



REGIONE AUTÒNOMA
DE SARDIGNA
REGIONE AUTONOMA
DELLA SARDEGNA

OPEN DATA ROOM RAS

MAPPE DELLA SITUAZIONE



Dati forniti dall'Ufficio Stampa della Regione Autonoma della Sardegna

Aggiornato al 6 maggio 2020

INNOVATORI
SARDEGNA



COVID-19 | Regione Autonoma della SARDEGNA

Aggiornamento del 06 maggio 2020

INNOVATORI
SARDEGNA

Totale casi (A + B + C)

1319

incremento giornaliero +1

Attualmente positivi (A)

623

-19

Dimessi guariti (B)

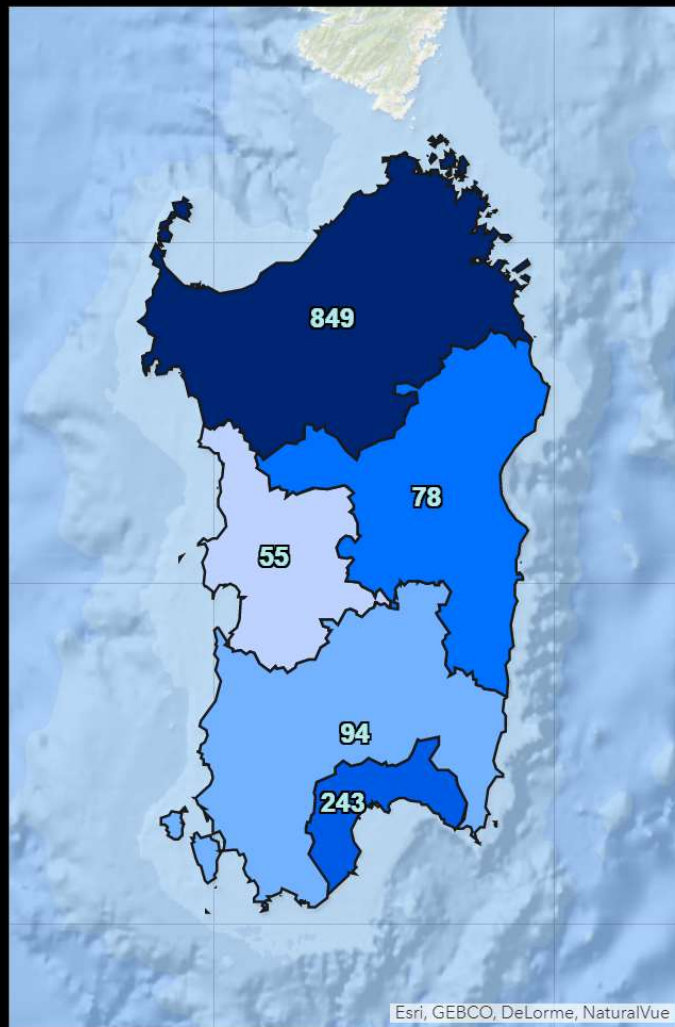
577

+20

Decessi (C)

119

0



Isolamento domiciliare

521

-18

Non in terapia intensiva

91

-3

Terapia intensiva

11

+2

Dimessi guariti

577

+20

Pazienti guariti

462

+10

Guariti clinicamente

115

+10

Fonte dati: ufficio stampa Regione Autonoma della Sardegna

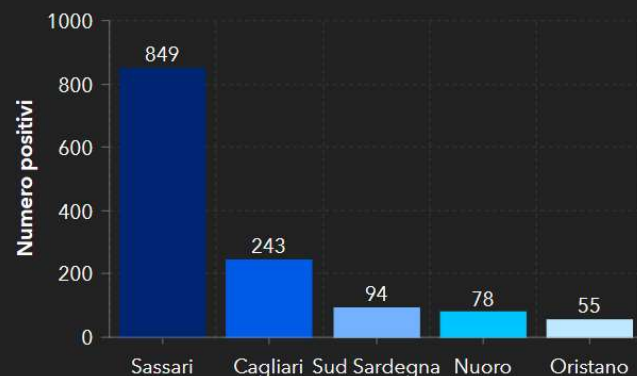


COVID-19 | Regione Autonoma della SARDEGNA

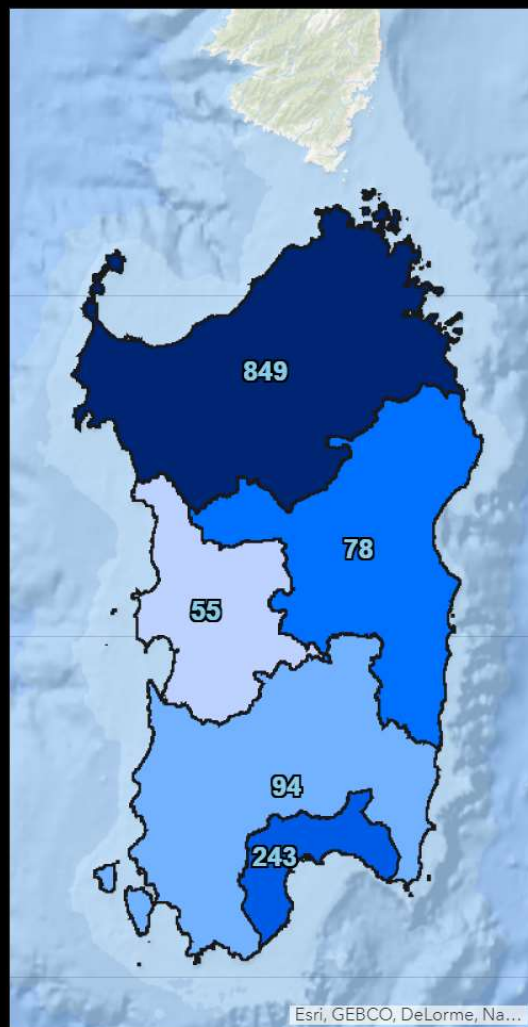
Aggiornamento del 06 maggio 2020

INNOVATORI
SARDEGNA

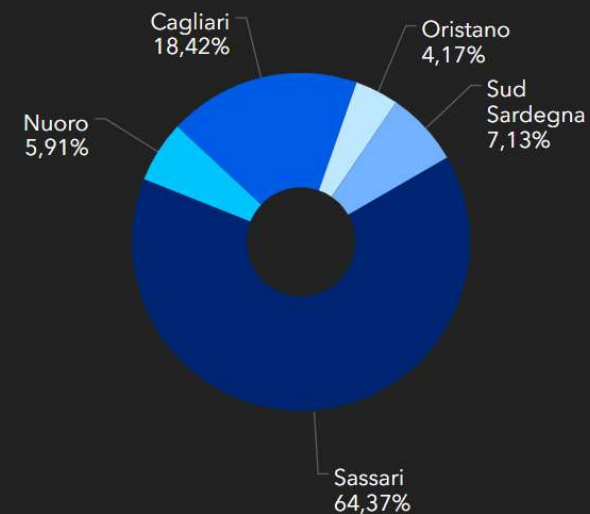
Casi cumulativi positivi divisi per provincia di ospedalizzazione/isolamento domiciliare



Incremento giornaliero dei casi positivi divisi per provincia di ospedalizzazione/isolamento domiciliare



Percentuale per provincia



Fonte dati: ufficio stampa Regione Autonoma della Sardegna

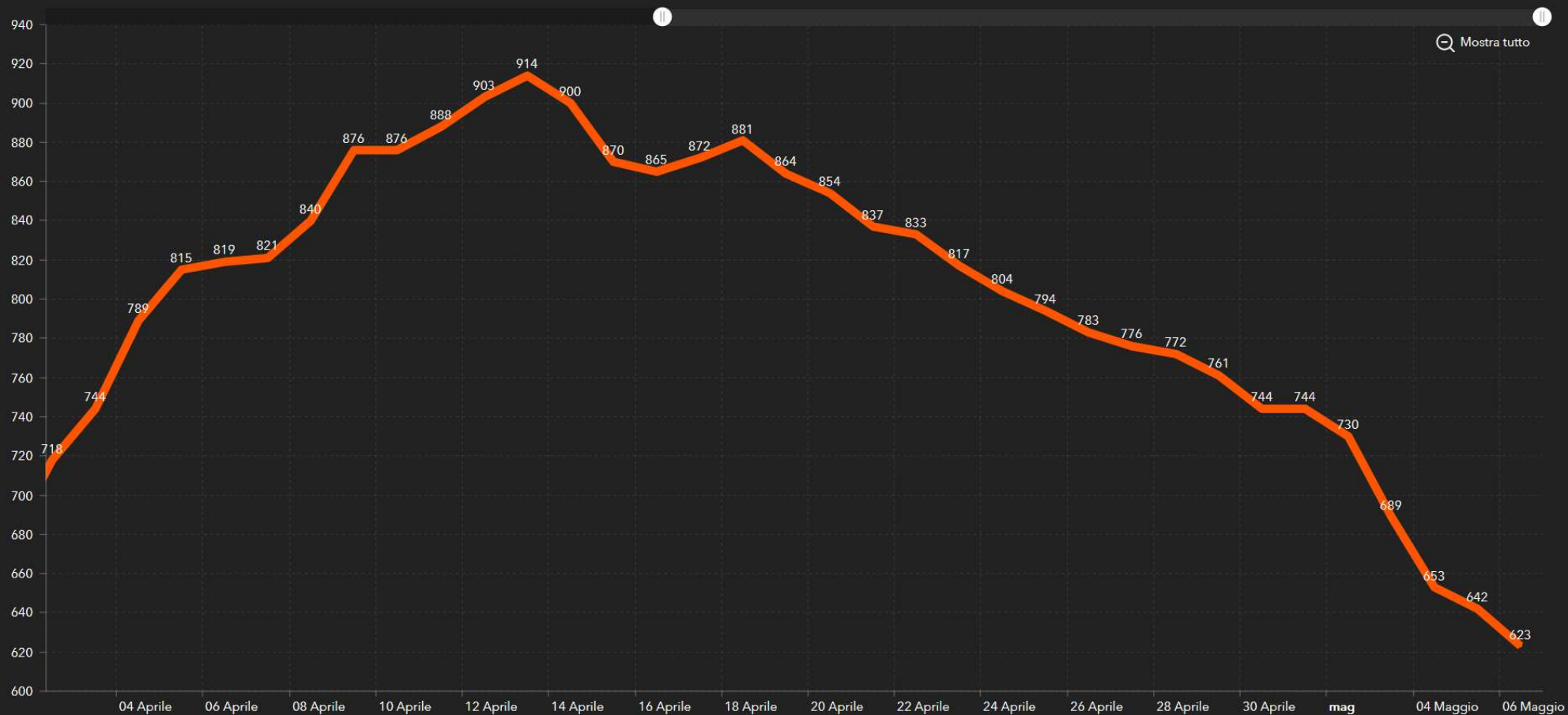


COVID-19 | Regione Autonoma della SARDEGNA | Andamento dei contagi in Sardegna

Aggiornamento del 06 maggio 2020

INNOVATORI
SARDEGNA

Attualmente positivi



Casi totali per provincia | Casi totali Sardegna | Tamponi | Attualmente positivi | Report totale | Attualmente positi e dimessi guariti

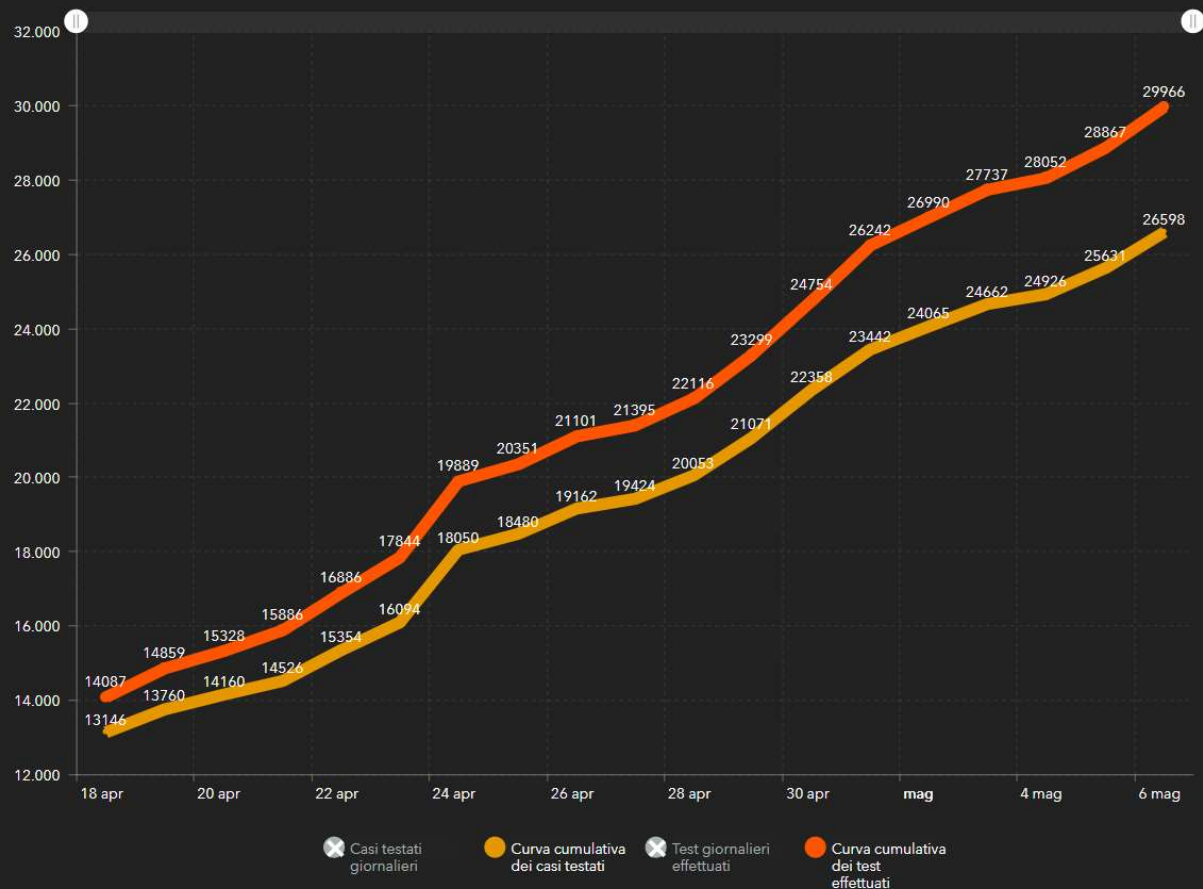


COVID-19 | Regione Autonoma della SARDEGNA

Aggiornamento del 06 maggio 2020

INNOVATORI
SARDEGNA

Casi testati in Sardegna per il SARS-CoV-2



Totale test effettuati

29966

+1.099

Totale casi testati

26598

+967

Casi testati ogni 1000 abitanti

16,22 %

Totale positivi su casi testati

4,96 %

Test effettuati

Casi testati

Confronto tra i grafici

Mappa

Mappa

Fonte dati: ufficio stampa Regione Autonoma della Sardegna



REGIONE AUTÒNOMA
DE SARDIGNA
REGIONE AUTONOMA
DELLA SARDEGNA

INNOVATORI
SARDEGNA