



REGIONE AUTÒNOMA DE SARDIGNA
REGIONE AUTONOMA DELLA SARDEGNA

RELAZIONE SULLO STATO E I COSTI
DELL'ORGANIZZAZIONE REGIONALE
(Art. 19 L.R. 13.11.1998, n.31)



Amministrazione, Enti ed Agenzie regionali

Ottobre 2012

Relazione annuale sullo stato e i costi dell'organizzazione dell'amministrazione regionale

(art. 19 L. R. 13/11/1998 n. 31)

INTRODUZIONE

La Giunta regionale, contestualmente alla proposta annuale di bilancio, è tenuta a presentare al Consiglio (art. 19 L. R. 13/11/1998 n. 31) la Relazione sullo stato ed i costi dell'organizzazione dell'Amministrazione, degli Enti e delle Agenzie regionali, che dia conto dell'andamento dell'organizzazione regionale relativamente all'anno di riferimento. Il quadro deve riguardare in particolare:

- a) l'articolazione e le spese per le strutture organizzative,
- b) le consistenze organiche (relative al personale a tempo indeterminato, alle collaborazioni ed alle consulenze) ed i relativi costi;
- c) i programmi e le attività della formazione;
- d) lo sviluppo dei sistemi informativi;
- e) le sedi e i costi degli uffici regionali (di proprietà o in locazione).

Per questioni di omogeneità, i dati concernenti le consistenze ed il costo del personale - *dirigenti, personale non dirigente e forestali* - sono in linea con quelli trasmessi, al Dipartimento della Ragioneria Generale dello Stato, per il Conto Annuale (previsto dal titolo V del d. Lgs. n.165/2001) e compilato secondo quanto indicato dalla Circolare 02 maggio 2012.

I dati riguardano non solo l'anno di riferimento, il 2011, ma anche il triennio 2009/2011 al fine di comprendere meglio lo sviluppo e l'evoluzione dell'organizzazione regionale.

La relazione si articola in due parti: la prima riguarda l'Amministrazione regionale, la seconda gli Enti e le Agenzie regionali.

PARTE PRIMA

Amministrazione regionale

La prima parte è suddivisa in sei sezioni.

- **SEZIONE 1. ORGANIZZAZIONE.**

- **Strutture organizzative e loro articolazioni.**

In questa sezione vengono prese in considerazione l'istituzione, l'accorpamento e la soppressione delle strutture di livello dirigenziale e le loro articolazioni organizzative con riferimento all'anno 2011.

Le **strutture di livello dirigenziale** vengono rappresentate sia complessivamente che per singole posizioni dirigenziali (*Direttori generali, direttori di Servizio, dirigenti in staff al direttore generale ed all'organo politico e i dirigenti ispettori*) in considerazione del fatto che la dotazione organica della dirigenza deriva direttamente dalla somma delle singole posizioni organizzative istituite (art. 15 L. R. n. 31/1998).

L'andamento delle posizioni dirigenziali viene considerato nell'arco del triennio 2009/2011.

Per completare il quadro dell'organizzazione regionale, si dà conto anche dei **settori**, quali articolazioni organizzative dei servizi, valutando non solo il loro rapporto con i servizi istituiti (numero dei settori per servizio) ma anche il loro andamento nel triennio.

Si analizza inoltre il rapporto complessivo personale/dirigenti ed il valore medio di unità di personale per Servizio e per settore, al fine di valutare il dato di consistenza dimensionale delle strutture organizzative.

- **SEZIONE 2. ORGANICO.**

- **Dotazioni e presenze.**

Questa sezione analizza l'intero organico dell'amministrazione regionale che comprende i dirigenti, il personale non dirigente e quello del corpo forestale. I grafici prendono in considerazione il personale in servizio al 31/12/2011, il triennio 2009/2011 e il dato di previsione elaborato a dicembre 2012. Quest'ultimo tiene conto delle possibili nuove assunzioni, del trasferimento di personale per specifici interventi normativi e delle cessazioni nel corso del medesimo anno.

Per il dato di previsione è stato considerato il programma, approvato con Deliberazione n 3/35 del 26/01/2010, che prevede le procedure di stabilizzazione di cui all'art.36 della L. R. n. 2 del 2007, e successive modificazioni, ed integrato con L. R. n.3/2009 che non troverà attuazione nel corso del 2012.

Per quanto riguarda l'organico dirigenziale, le tabelle riportano i dati relativi ai dirigenti a tempo indeterminato, i dirigenti esterni (direttori generali ex art. 29 L. R. n. 31/98 e dirigenti di servizio ex art. 20 comma 11 L. R. n. 4/2006) ed i funzionari con incarico dirigenziale (ex art. 20 comma 11 citato) suddivisi per posizione organizzativa.

Il personale non dirigente a tempo indeterminato è suddiviso per categorie, livello economico, per sesso, classi d'età e, relativamente alla sola categoria D, per titolo di studio. Viene inoltre riprodotta graficamente la loro ripartizione per fasce di consistenza nelle singole direzioni generali. Con le stesse modalità sono riportati i dati relativi al personale del CFVA.

▪ **SEZIONE 3. Programmi e attività di Formazione.**

Questa sezione prende in esame l'intera attività di formazione rivolta al personale dipendente dell'amministrazione regionale, considerando le **tipologie di offerte formative** proposte; ovvero *Corsi di primo ingresso per Dirigenti, corsi su appalti e procedure di gara, corsi di lingua, corsi di informatica, corsi sulla valutazione, seminari, corsi di aggiornamento, corsi da catalogo, corsi per addestramento SIBAR, Netfor*. I dati riguardano anche le **unità coinvolte** nelle singole tipologie formative considerate nella loro totalità ma anche nel rapporto uomini e donne. Viene rappresentato inoltre, in un apposito grafico, l'andamento nel triennio 2009/2011 sia delle unità coinvolte nella formazione che delle **risorse finanziarie** regionali utilizzate.

SEZIONE 4. Andamento dei costi per acquisto, costruzione, locazione e manutenzione sedi ed uffici regionali

Questa sezione prende in esame le **sedi** e le **superfici** degli uffici regionali considerando quelle **di proprietà, in locazione ed in comodato d'uso**. Esamina inoltre le spese per l'acquisto di **nuovi locali**, per la **manutenzione** e per i costi **di locazione**. Anche in questa sezione le spese per sedi ed uffici sono rappresentate, in apposita tabella, con riferimento al triennio 2009/2011.

SEZIONE 5. Iniziative per la diffusione delle nuove tecnologie

Per lo sviluppo e la diffusione delle tecnologie informatiche dell'Amministrazione la sezione prende in considerazione i costi per l'informatizzazione delle singole direzioni generali sulla base delle spese per l'hardware, per i software, per la manutenzione delle licenze e dei noleggi relative al 2011.

▪ SEZIONE 6. Costi del personale.

I costi del personale fanno riferimento alla dirigenza, al personale amministrativo e al personale del CFVA. Sono riportate dapprima le **retribuzioni contrattuali tabellari** riferite al contratto del biennio economico 2008 – 2009 approvato in data 18 febbraio 2010.

Sono state poi riportate le **voci retributive a carattere stipendiale ed accessorio** suddivise relativamente ai dirigenti per singole posizioni dirigenziali; per quanto riguarda il personale per categorie ed aree e segmentate a loro volta per livelli economici. E' rappresentata graficamente l'incidenza delle singole voci di spesa sulla spesa totale. E' stato inoltre calcolato il **costo medio** dei dirigenti e del personale amministrativo e forestale suddivisi rispettivamente in categorie ed aree. Analogamente si è proceduto per gli esperti del CRP e per i giornalisti, sia a tempo indeterminato che determinato.

In una apposita tabella, sempre con riferimento al conto annuale, sono stati indicate le voci di spesa relative ai **contributi ed agli altri oneri**.

Infine, nell'ultimo grafico, è stato riportato il **costo del lavoro** in conto competenza ed in conto arretrati riferito al triennio 2009-2011.

RELAZIONE
SULLO STATO E I COSTI
DELL'ORGANIZZAZIONE REGIONALE

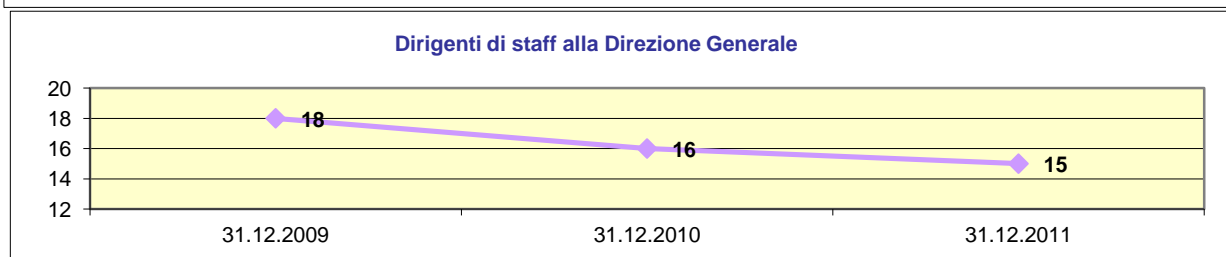
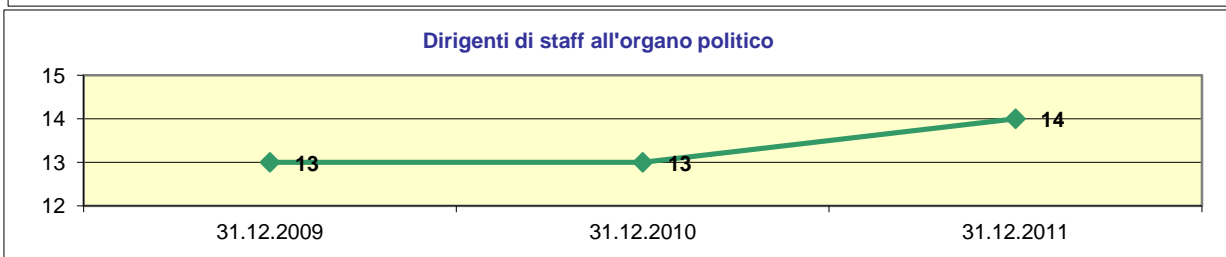
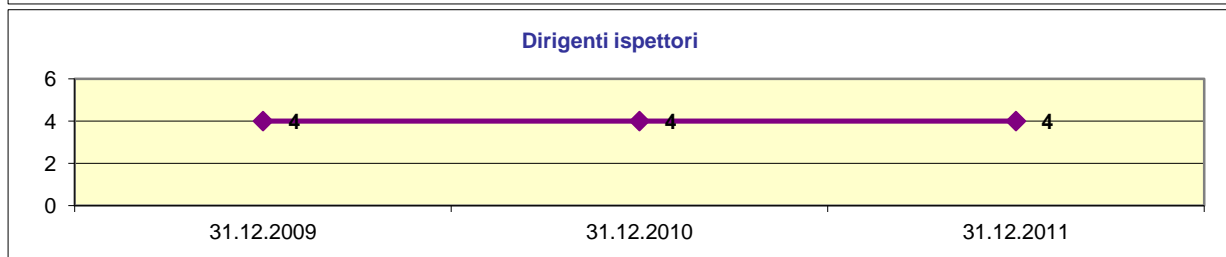
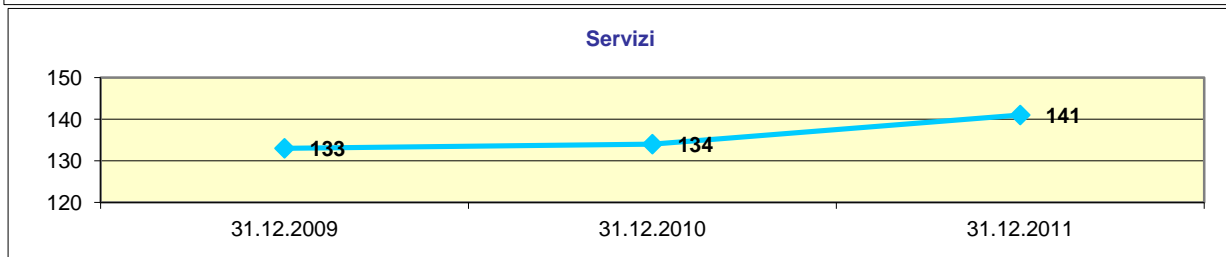
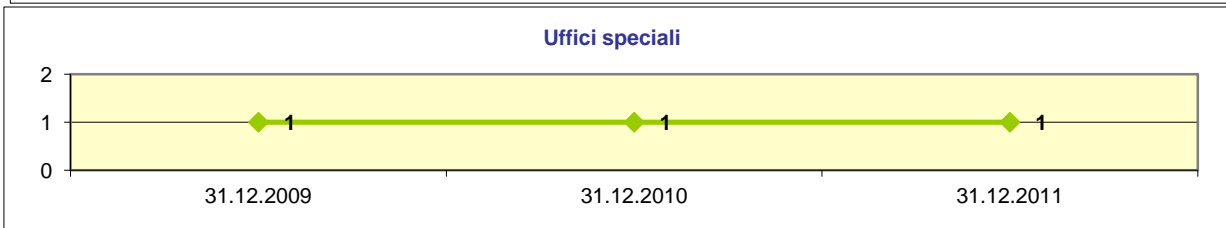
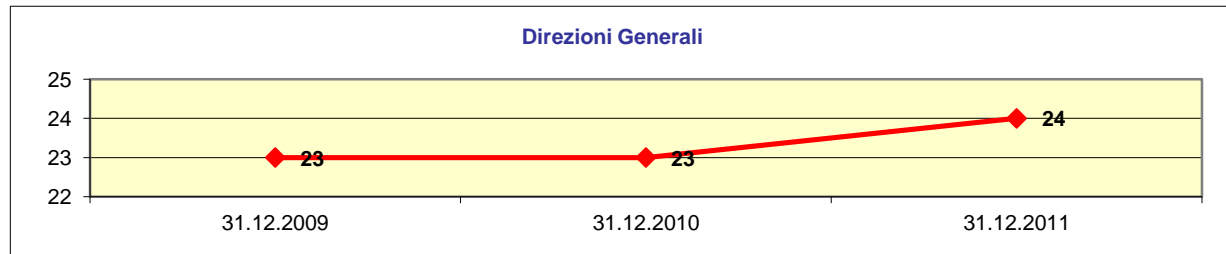
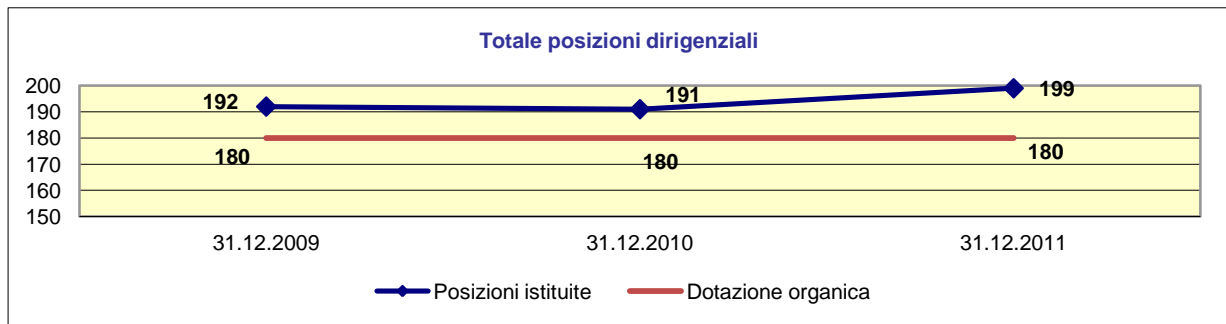
SEZIONE 1

ORGANIZZAZIONE

Strutture dirigenziali e loro articolazioni

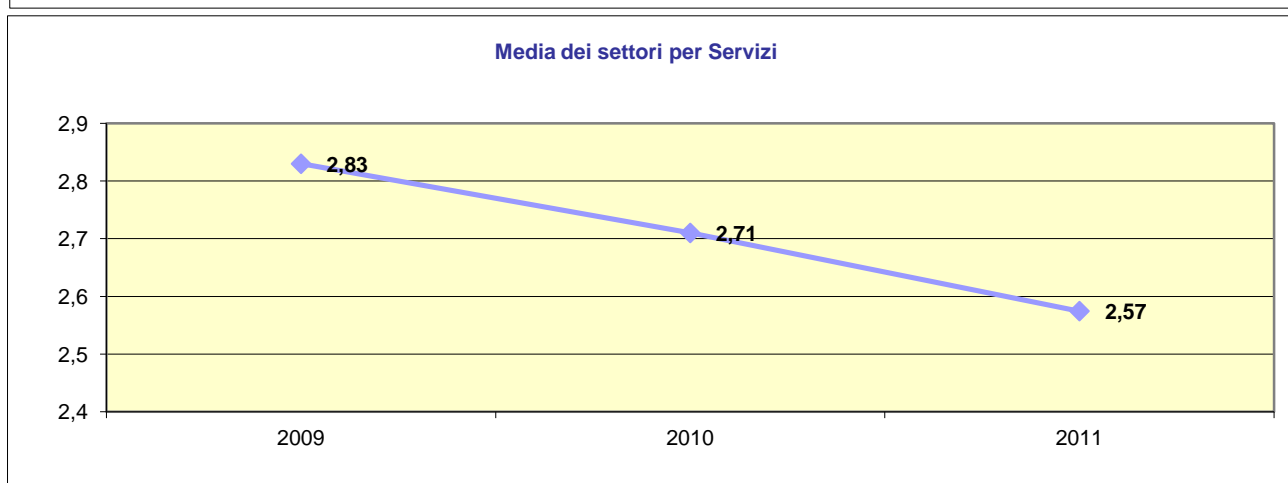
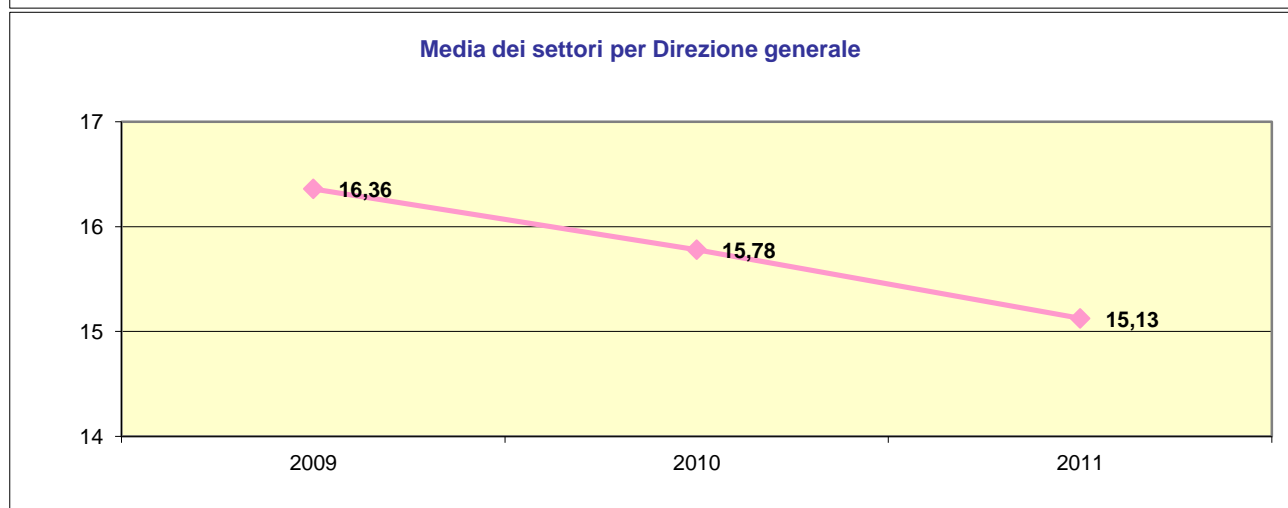
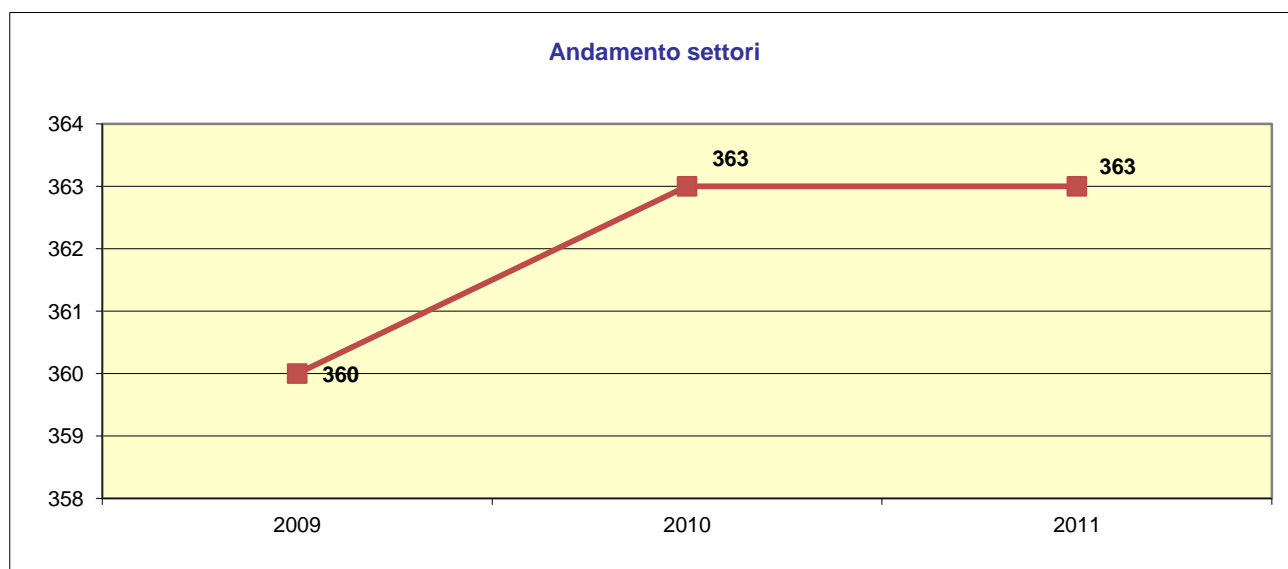


Posizioni dirigenziali - Triennio 2009-2011





Articolazione delle strutture amministrative - Triennio 2009-2011

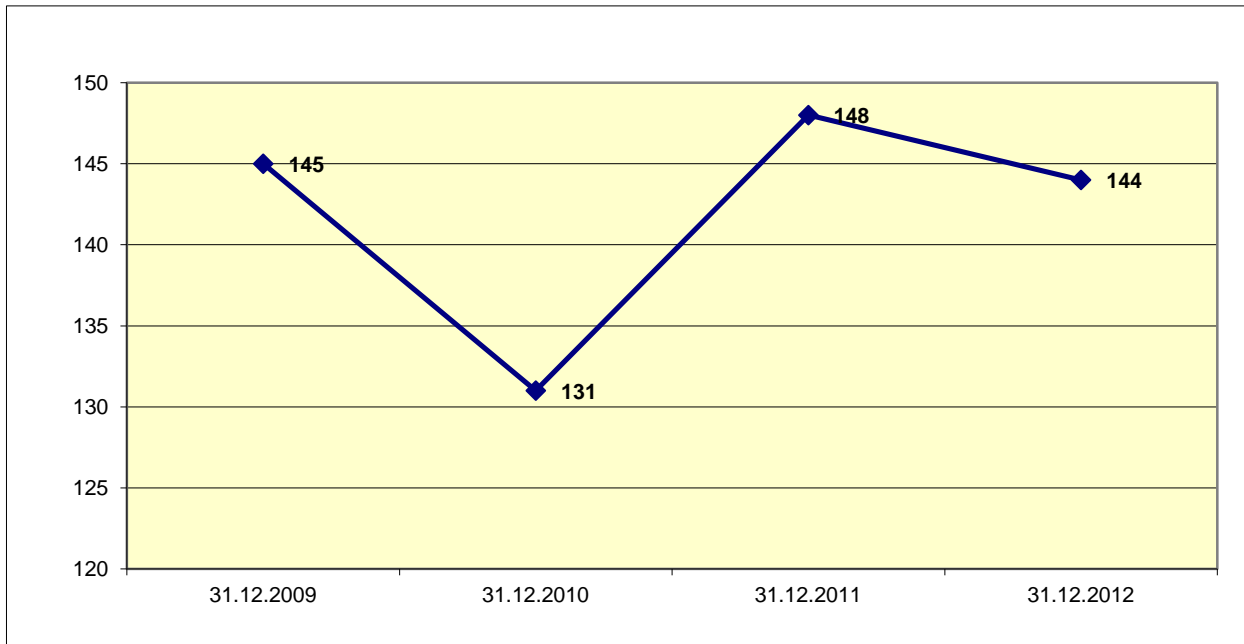


Anni	Settori	Media settori per Direzione generale	Media settori per Servizi
2009	360	16,36	2,83
2010	363	15,78	2,71
2011	363	15,13	2,57



REGIONE AUTONOMA DE SARDIGNA
REGIONE AUTONOMA DELLA SARDEGNA

Dirigenti Andamento nel triennio 2009-2011 e previsioni



	31.12.2009	31.12.2010	31.12.2011	31.12.2012
Dirigenti*	145	131	148	144

*esclusi funzionari facenti funzione

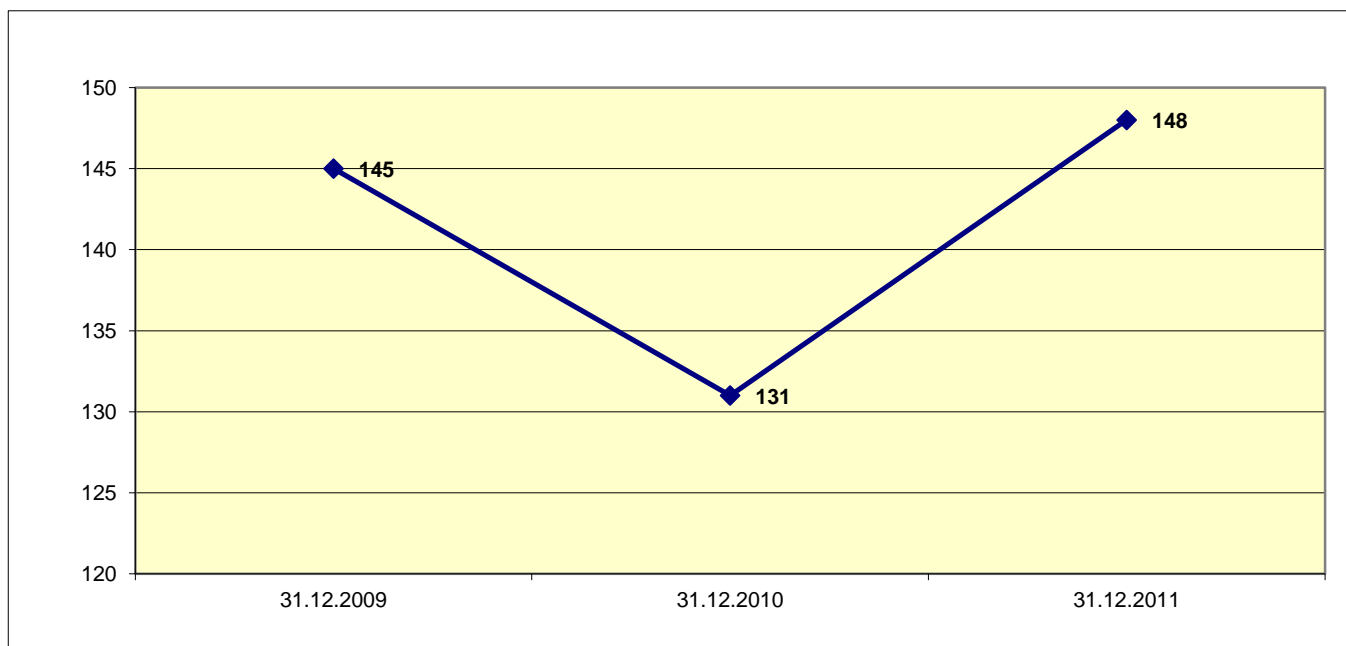
Al 31.12.2011 sono compresi 2 dirigenti ex SRA

	31.12.2012
Dirigenti interni	133
Dirigenti esterni	10
Dirigenti ex Isola	3
Dirigenti ex SRA	2
Dirigenti assunti	1
Dirigenti cessati	5
Totale	144



REGIONE AUTÒNOMA DE SARDIGNA
REGIONE AUTONOMA DELLA SARDEGNA

Dirigenti Andamento nel triennio 2009-2011



	31.12.2009	31.12.2010	31.12.2011
Dirigenti*	145	131	148

*esclusi funzionari facenti funzione

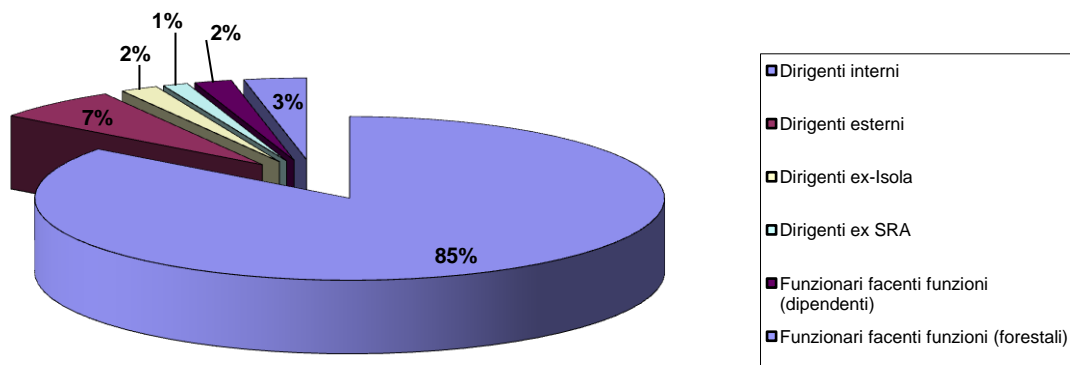
Al 31.12.2011 sono compresi 2 dirigenti ex SRA

Dirigenti per posizione organizzativa	2009	2010	2011
Direttori generali	21	21	21
Dirigente ufficio speciale ENPI	1	1	1
Dirigenti di servizio	91	89	98
Dirigenti in staff all'organo politico	3	2	2
Dirigenti in staff al direttore generale	8	5	5
Ispettori	3	3	4
Dirigenti con incarico esterno	10	6	6
Dirigenti senza incarico	8	4	8
Dirigenti ex Argea	0	0	2
Dirigenti esonerati dal servizio	0	0	1

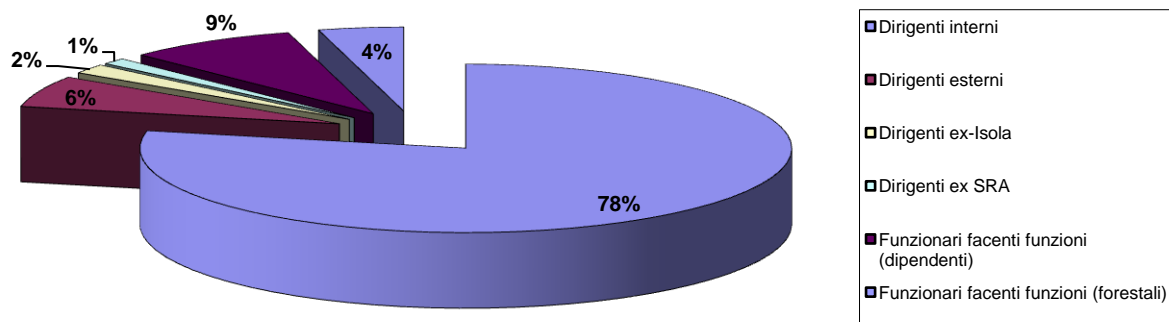


Dirigenti per tipologia

Situazione al 31.12.2011



Situazione al 30.04.2012

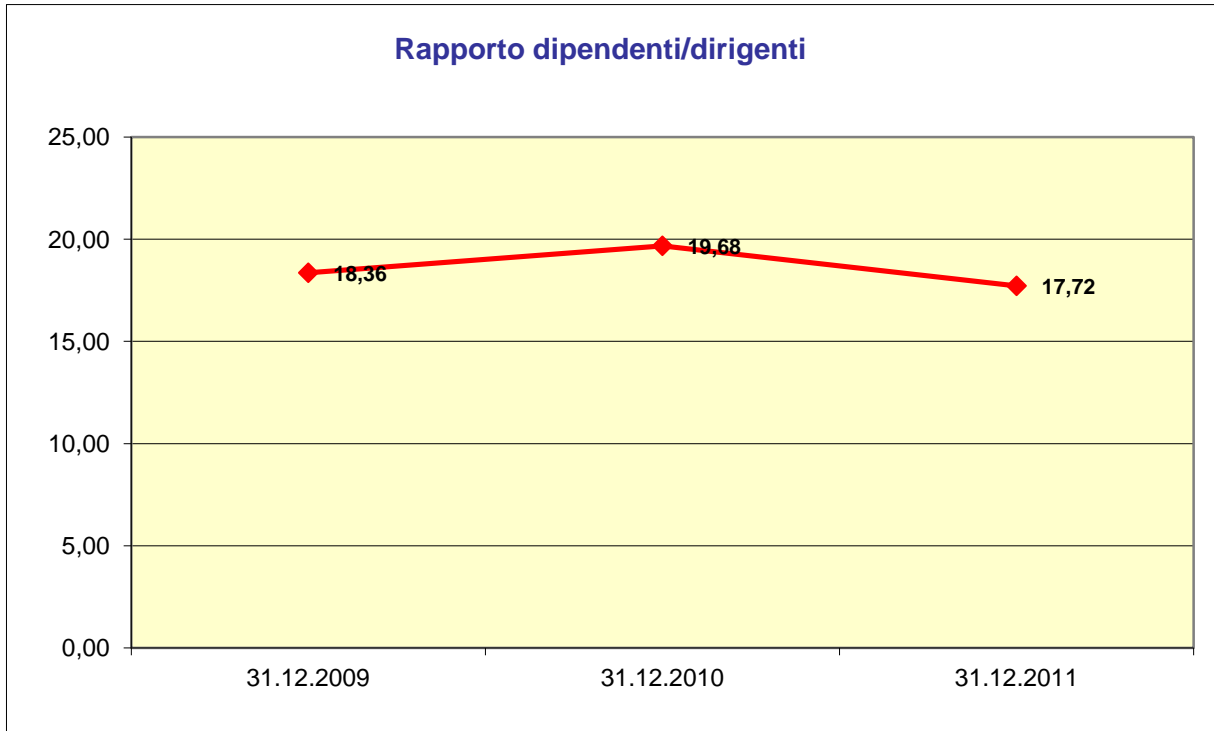


	31.12.2011	30.04.2012
Dirigenti interni	133	130
Dirigenti esterni	10	10
Dirigenti ex-Isola	3	3
Dirigenti ex SRA	2	2
Funzionari facenti funzioni (dipendenti)	3	14
Funzionari facenti funzioni (forestali)	5	7
Totale	156	166



REGIONE AUTONOMA DE SARDIGNA
REGIONE AUTONOMA DELLA SARDEGNA

Dirigenti Triennio 2009-2011



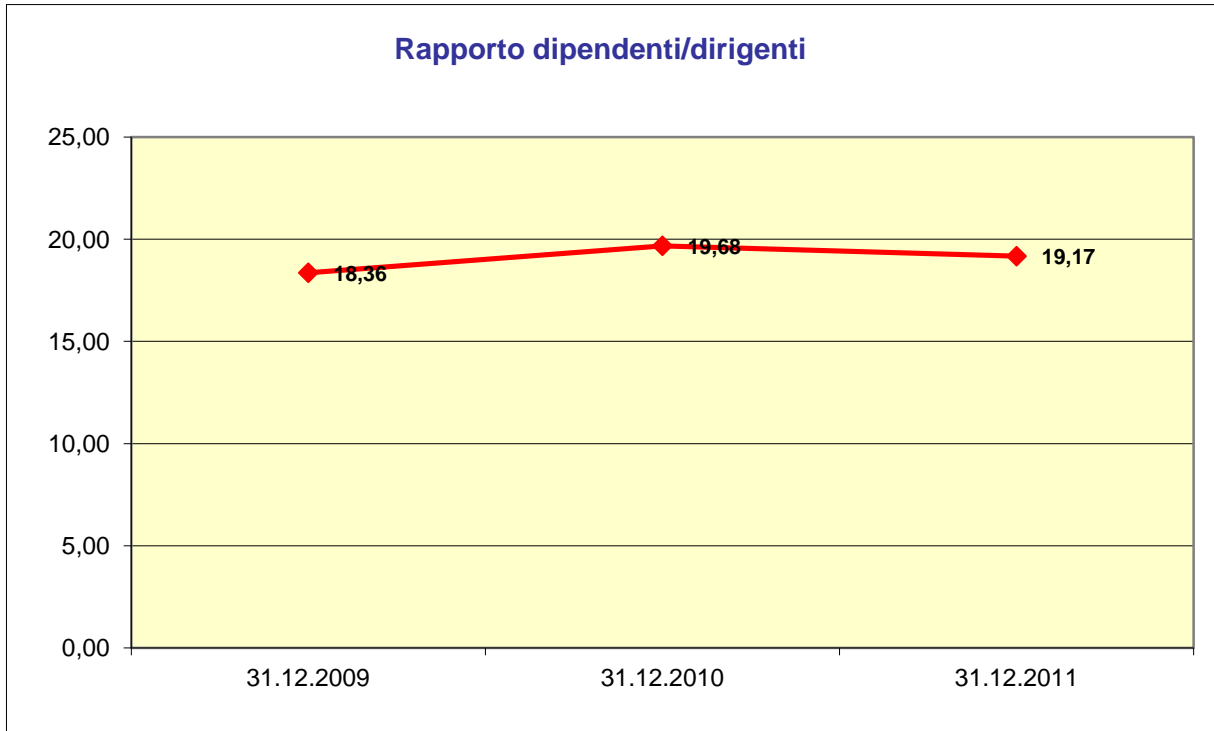
	31.12.2009	31.12.2010	31.12.2011
rapporto dipendenti/dirigenti	18,36	19,68	17,72

rapporto dipendenti/dirigenti di ruolo (escluso CFVA)	31.12.2011	18,48
---	------------	-------



REGIONE AUTONOMA DE SARDIGNA
REGIONE AUTONOMA DELLA SARDEGNA

Dirigenti Triennio 2009-2011



	31.12.2009	31.12.2010	31.12.2011
rapporto dipendenti/dirigenti	18,36	19,68	19,17

rapporto dipendenti/dirigenti di ruolo (escluso CFVA)	31.12.2011	19,98
---	------------	-------

SEZIONE 2

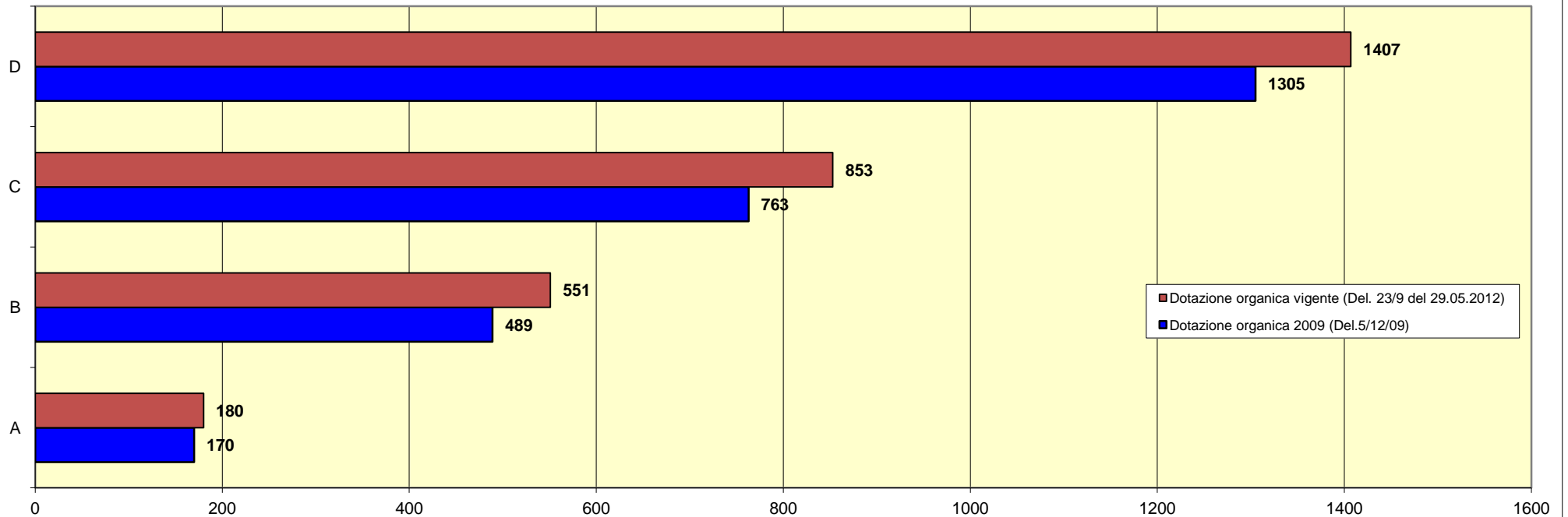
ORGANICO

Dotazioni e presenze



REGIONE AUTÒNOMA DE SARDIGNA
REGIONE AUTONOMA DELLA SARDEGNA

Confronto dotazioni organiche personale Amministrazione regionale

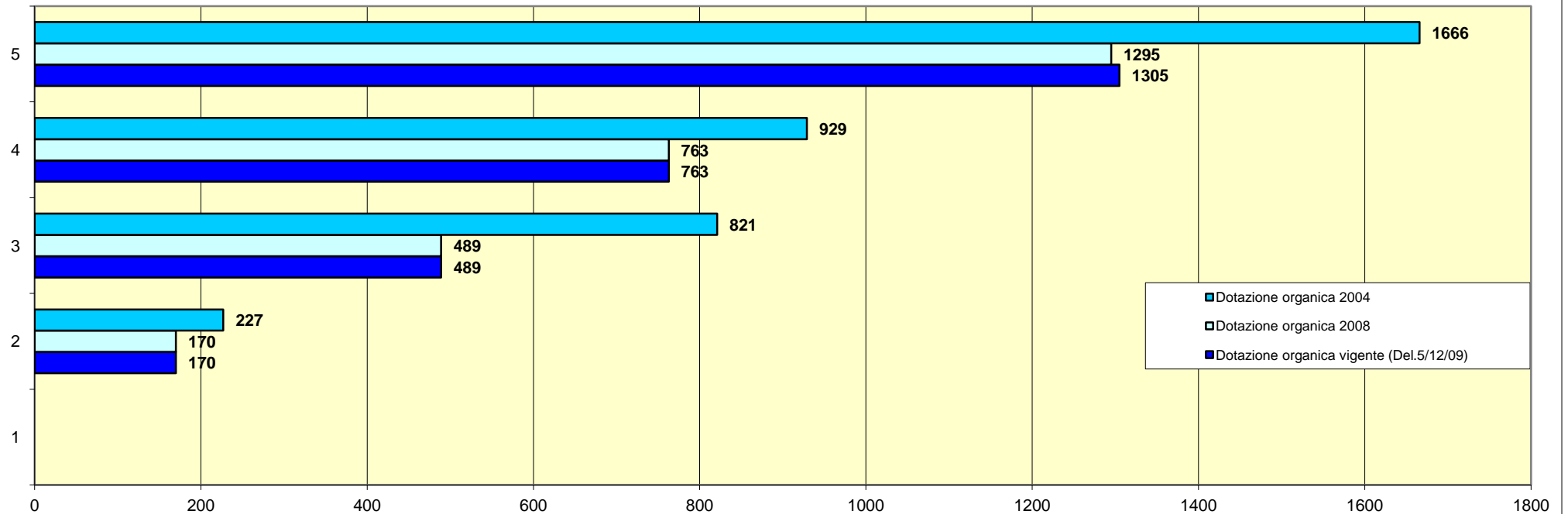


Categoria	Dotazione organica vigente (Del. 23/9 del 29.05.2012)	Dotazione organica 2009 (Del.5/12/09)	Variazione percentuale 2009-2012	Confronto dotazioni 2009-2012
A	180	170	6%	10
B	551	489	13%	62
C	853	763	12%	90
D	1407	1305	8%	102
Totale	2991	2727	10%	264



REGIONE AUTONOMA DE SARDIGNA
REGIONE AUTONOMA DELLA SARDEGNA

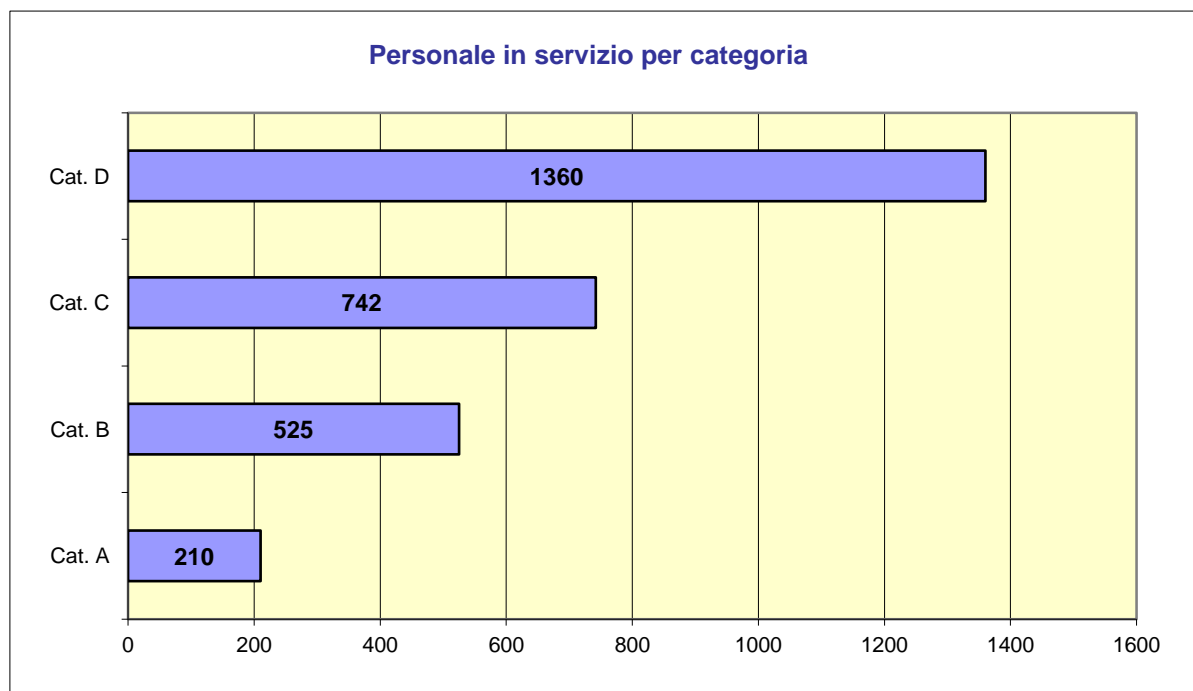
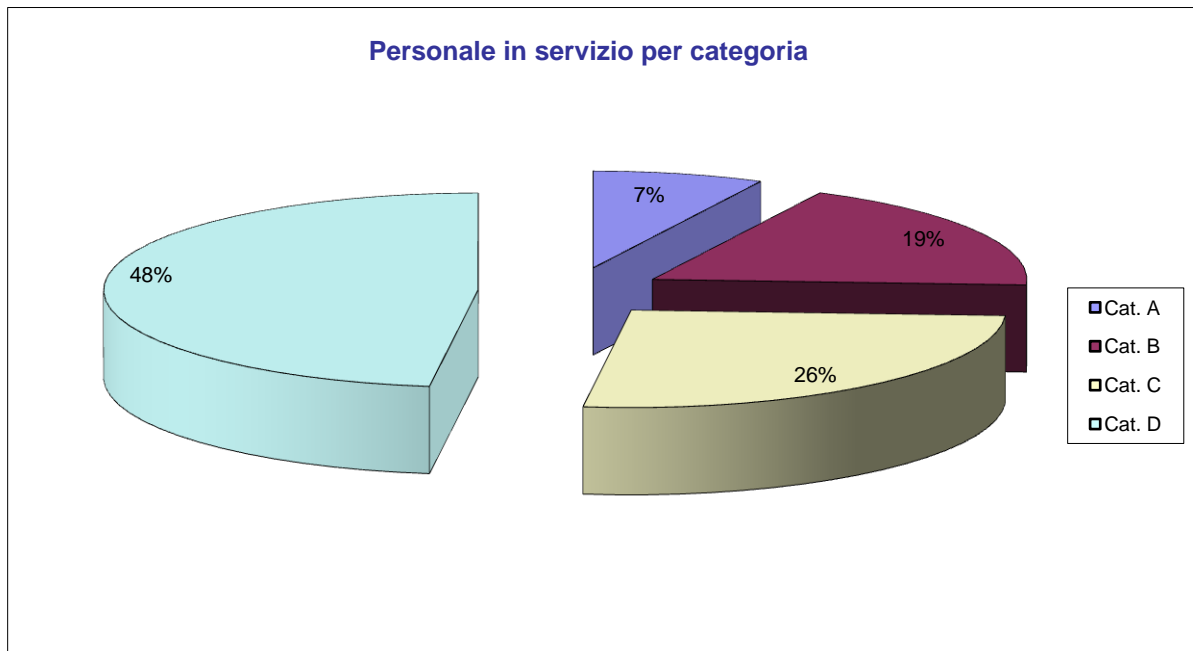
Confronto dotazioni organiche personale Amministrazione regionale



Categoria	Dotazione organica vigente (Del.5/12/09)	Dotazione organica 2008	Dotazione organica 2004	Variazione percentuale 2004-2009	Confronto dotazioni 2004-2009
A	170	170	227	-25%	-57
B	489	489	821	-40%	-332
C	763	763	929	-18%	-166
D	1305	1295	1666	-22%	-371
Totale	2727	2717	3643	-25%	-926



Personale dell'Amministrazione regionale al 31.12.2011



Categoria	Totale	Percentuale
Cat. A	210	7%
Cat. B	525	17%
Cat. C	742	28%
Cat. D	1360	47%
Totale	2578	100%



REGIONE AUTONOMA DE SARDIGNA
REGIONE AUTONOMA DELLA SARDEGNA

Dirigenti e personale a tempo indeterminato al 31.12.2011*

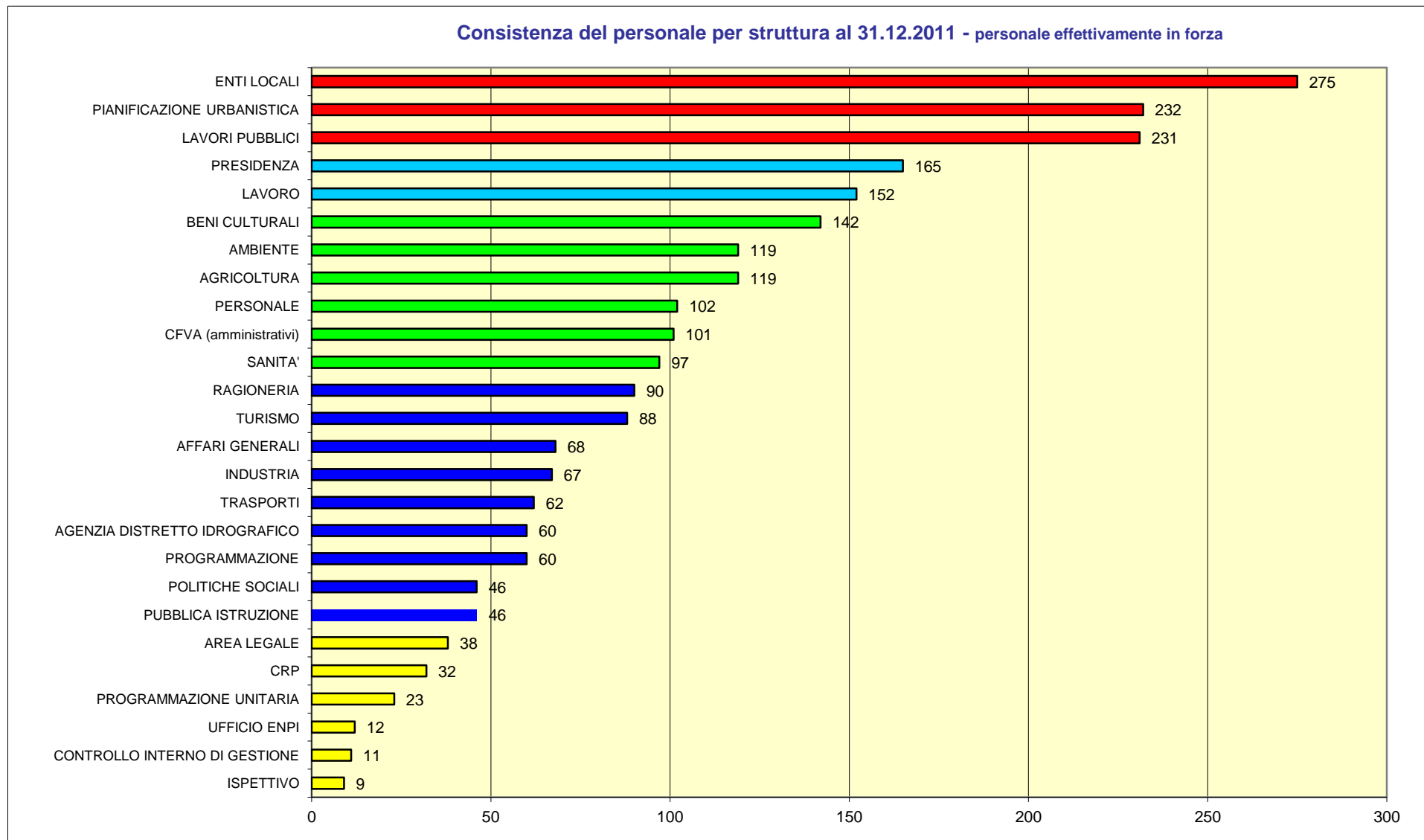
Qualifica/Posiz. economica/Profilo	A tempo pieno			In part-time fino al 50%			In part-time oltre il 50%			Presenti		
	Uomini	Donne	Totali	Uomini	Donne	Totali	Uomini	Donne	Totali	Uomini	Donne	Totali
DIRIGENTI	68	80	148							68	80	148
PERSONALE												
Liv. Retr. D5	4	7	11							4	7	11
Liv. Retr. D4	12	32	44							12	32	44
Liv. Retr. D3	296	329	625	3	1	4		6	6	299	336	635
Liv. Retr. D2	29	26	55					1	1	29	27	56
Liv. Retr. D1	320	275	595	8	1	9	1	9	10	329	285	614
Liv. Retr. C4	3	4	7							3	4	7
Liv. Retr. C3	108	99	207					5	5	108	104	212
Liv. Retr. C2	27	14	41							27	14	41
Liv. Retr. C1	126	336	462	1		1	1	18	19	128	354	482
Liv. Retr. B5	1		1							1		1
Liv. Retr. B4	33	17	50							33	17	50
Liv. Retr. B3	101	26	127	1		1		2	2	102	28	130
Liv. Retr. B2	72	200	272	1		1		10	10	73	210	283
Liv. Retr. B1	32	26	58	1		1		2	2	33	28	61
Liv. Retr. A3	12	19	31							12	19	31
Liv. Retr. A2	99	7	106	2		2	2		2	103	7	110
Pos. Ec. A1	41	27	68					1	1	41	28	69
Totale	1.316	1.444	2.760	17	2	19	4	54	58	1337	1500	2837
FORESTALI												
Pos. Ec. C5												
Pos. Ec. C4 - Uff. superiore corpo forestale	2	4	6							2	4	6
Pos. Ec. C3 - Uff. capo corpo forestale	22	11	33							22	11	33
Pos. Ec. C2 - Uff. istruttore corpo forestale												
Pos. Ec. C1 - Uff. corpo forestale	21	6	27				1		1	22	6	28
Pos. Ec. B4	5		5									
Pos. Ec. B3 - Ispett. Sup. corpo forestale	146	12	158					1	1	146	13	159
Pos. Ec. B2 - Ispett. capo corpo forestale												
Pos. Ec. B1 - Ispettore corpo forestale	130	11	141							130	11	141
Pos. Ec. A4												
Pos. Ec. A3 - Assist. capo corpo forestale	553	32	585	1		1	2	8	10	556	40	596
Pos. Ec. A2 - Assistente corpo forestale	3	1	4							3	1	4
Pos. Ec. A1 - Agente corpo forestale	238	123	361	1	1	2				239	124	363
Totale	1.120	200	1.320	2	1	3	3	9	12	1.125	210	1.335
Personale interno con contratto giornalisti	4	1	5							4	1	5
Personale esperto CRP	15	5	20							15	5	20
TOTALE GENERALE	2.523	1.730	4.253	19	3	22	7	63	70	2.549	1.796	4.345

* Comprensivo del personale ex-SRA transitato in data 27/09/2011 ma a carico dell'Amministrazione regionale dal 01.01.2012



REGIONE AUTÒNOMA DE SARDIGNA
REGIONE AUTONOMA DELLA SARDEGNA

Consistenza del personale per struttura al 31.12.2011 - personale effettivamente in forza

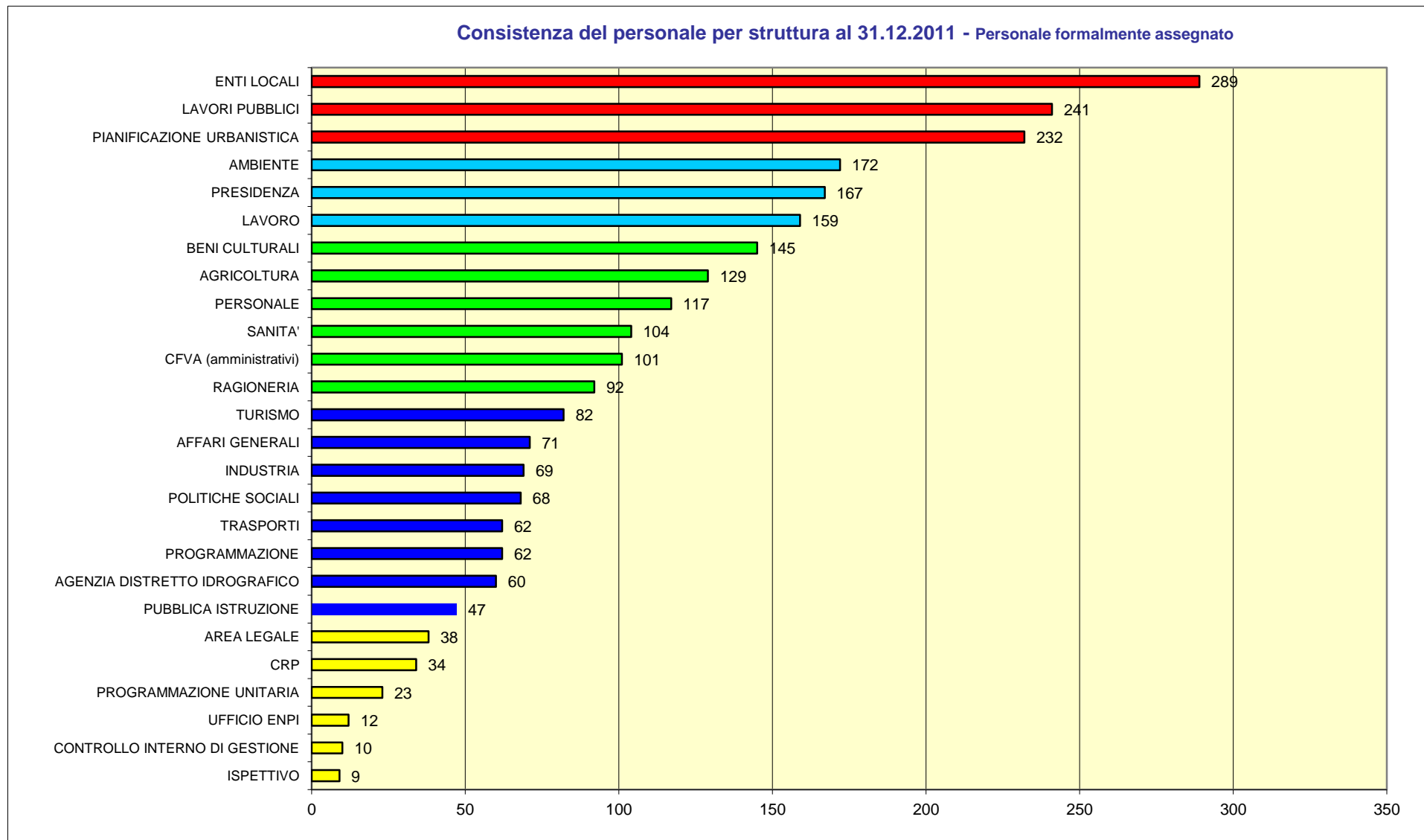


unità	< 40	da 40 a 90	da 91 a 150	da 151 a 200	>200
-------	------	------------	-------------	--------------	------



REGIONE AUTÒNOMA DE SARDIGNA
REGIONE AUTONOMA DELLA SARDEGNA

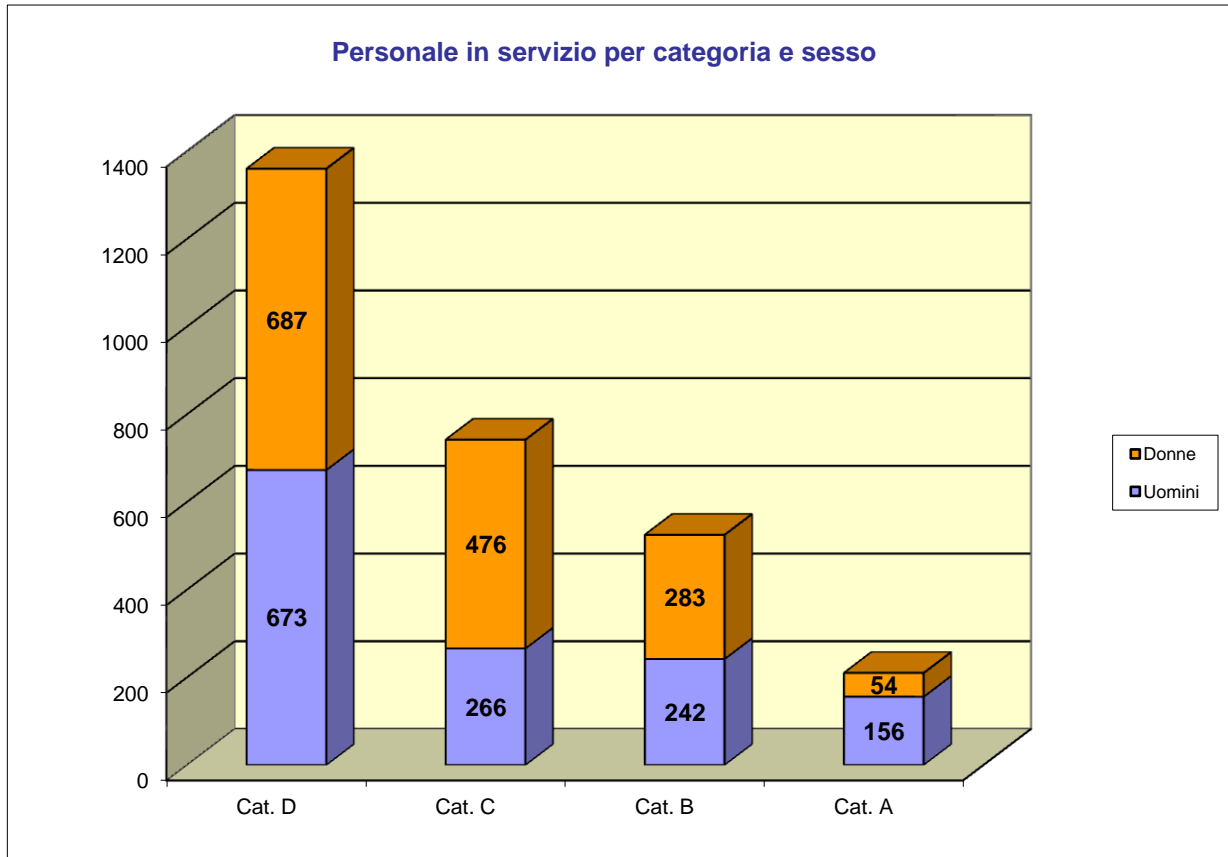
Consistenza del personale per struttura al 31.12.2011 - Personale formalmente assegnato



unità	< 40	da 40 a 90	da 91 a 150	da 151 a 200	>200
-------	------	------------	-------------	--------------	------



Personale dell'Amministrazione regionale al 31.12.2011



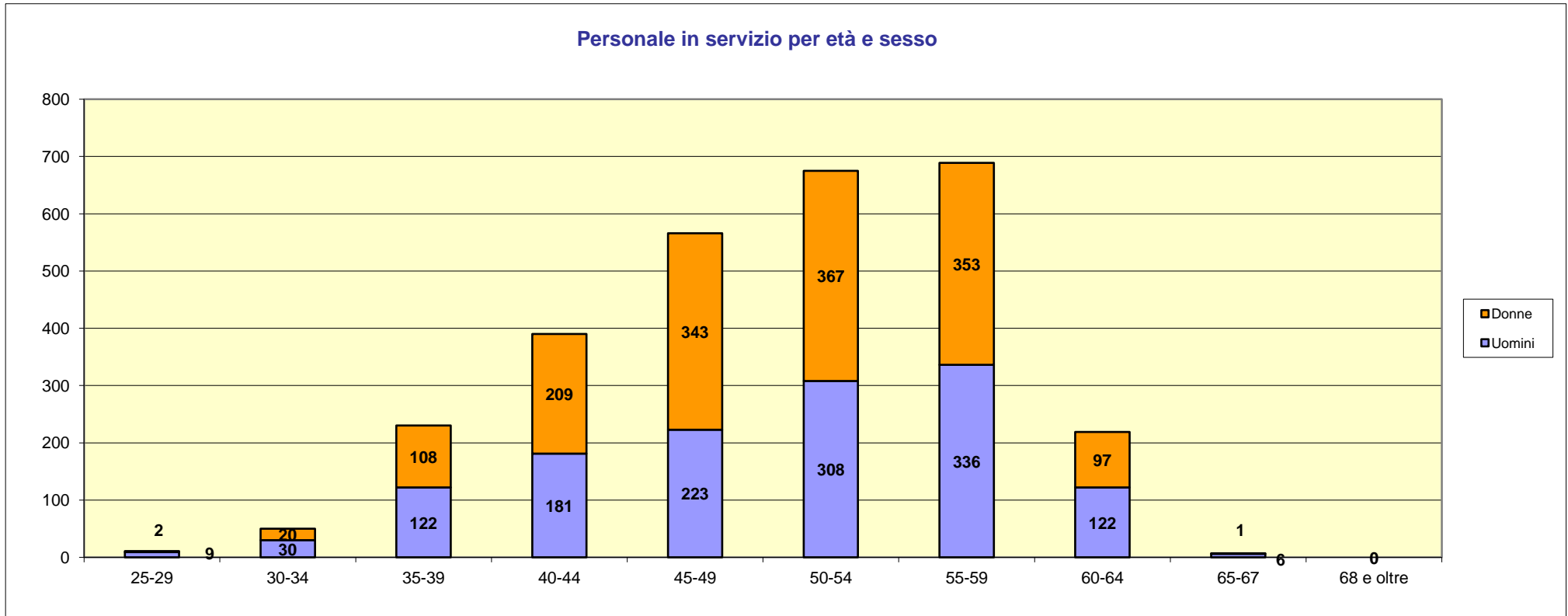
Categoria	Uomini		Donne		Totale
	valori assoluti	percentuale	valori assoluti	percentuale	
D	673	49,49%	687	50,51%	1.360
C	266	35,85%	476	64,15%	742
B	242	46,10%	283	53,90%	525
A	156	74,29%	54	25,71%	210
Totale	1.337	47,13%	1.500	52,87%	2.837



REGIONE AUTÒNOMA DE SARDIGNA
REGIONE AUTONOMA DELLA SARDEGNA

Personale dell'Amministrazione regionale al 31.12.2011

Personale in servizio per età e sesso

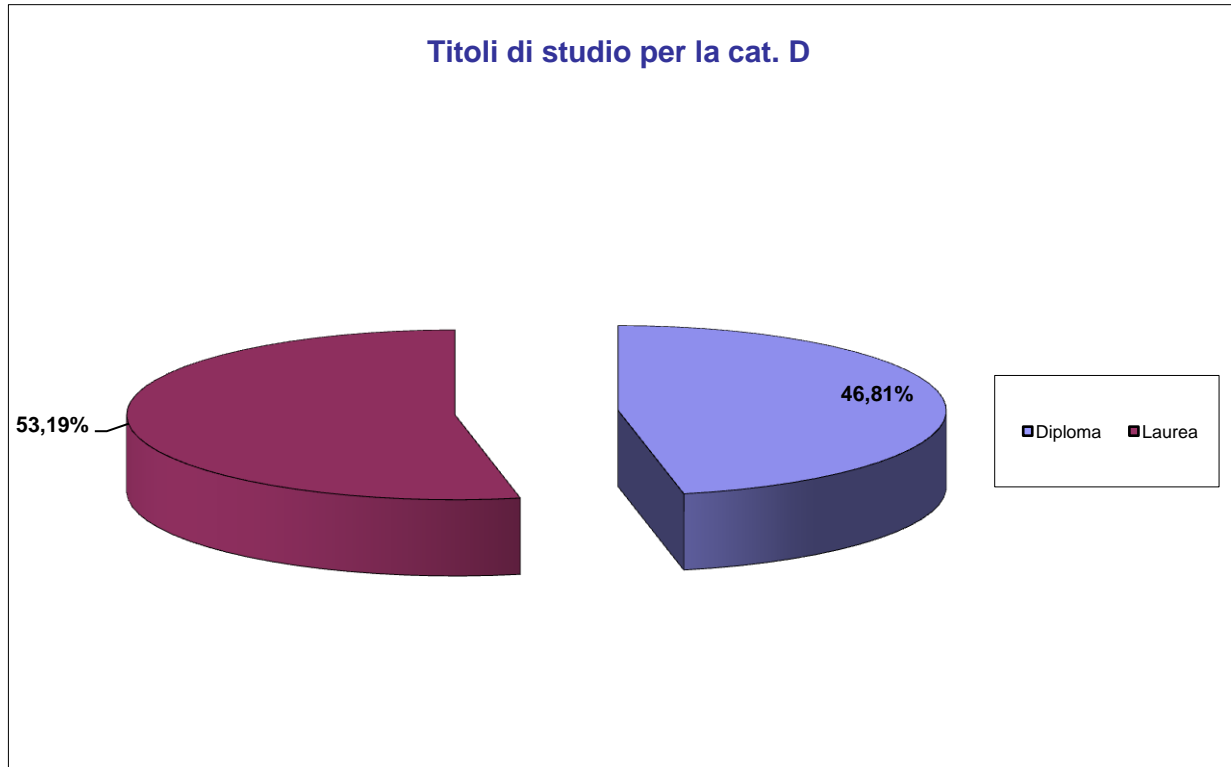


classi di età	25-29		30-34		35-39		40-44		45-49		50-54		55-59		60-64		65-67		68 e oltre		Totale	
	U	D	U	D	U	D	U	D	U	D	U	D	U	D	U	D	U	D	U	D	u	d
D	7	1	23	15	81	79	102	120	98	86	111	127	180	198	71	61	0	0	0	0	673	687
C	0	0	1	1	21	12	34	22	47	147	87	164	62	109	14	21	0	0	0	0	266	476
B	2	0	3	2	5	16	10	56	39	91	73	62	80	41	29	14	1	1	0	0	242	283
A	0	1	3	2	15	1	35	11	39	19	37	14	14	5	8	1	5	0	0	0	156	54
Tot	9	2	30	20	122	108	181	209	223	343	308	367	336	353	122	97	6	1	0	0		
TOT	11		50		230		390		566		675		689		219		7		0			



REGIONE AUTÒNOMA DE SARDIGNA
REGIONE AUTONOMA DELLA SARDEGNA

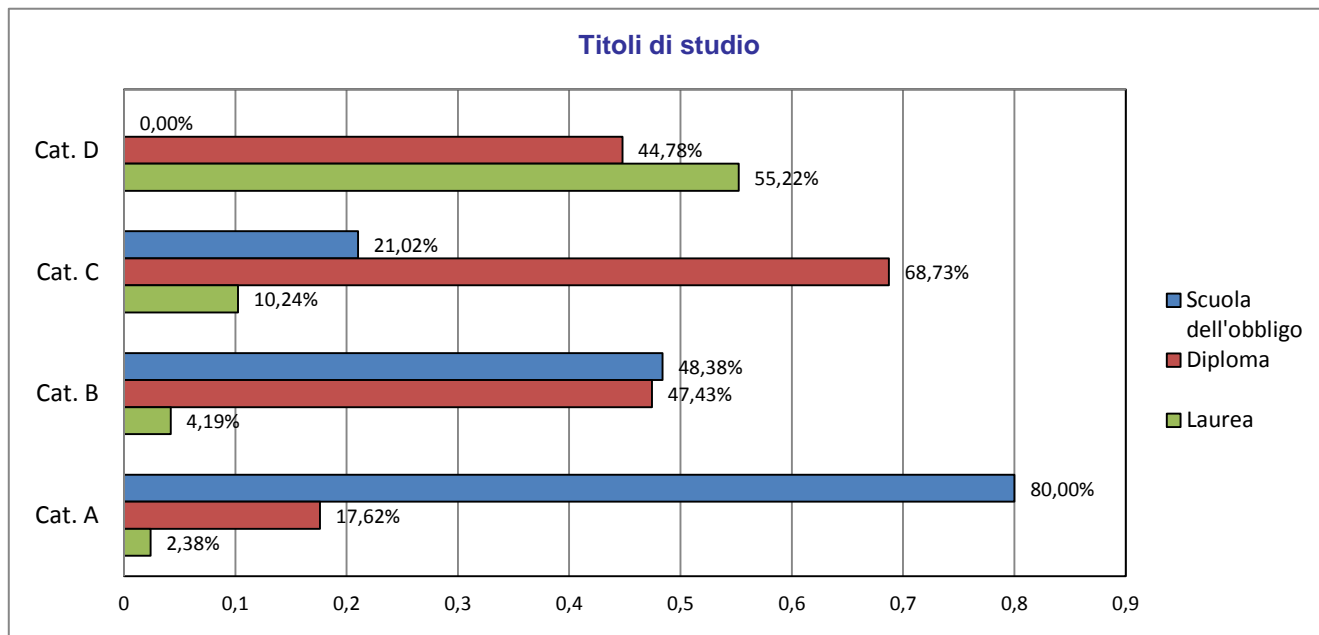
Personale dell'Amministrazione regionale al 31.12.2011



	Diploma	Laurea	Totali
Uomini	315	358	673
Donne	294	393	687
Totali	609	751	1360



Personale dell'Amministrazione regionale al 31.12.2011

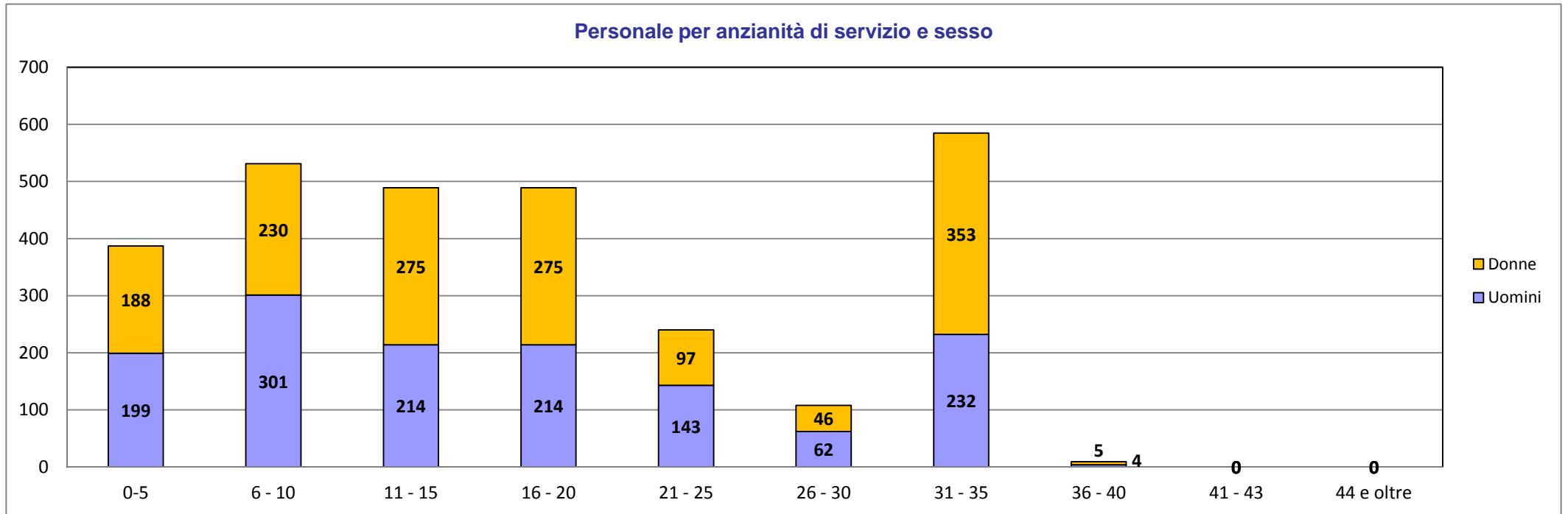


	Scuola dell'obbligo		Diploma		Laurea	
	Uomini	Donne	Uomini	Donne	Uomini	Donne
Cat. D	0	0	315	294	358	393
Cat. C	50	106	192	318	24	52
Cat. B	165	89	74	175	3	19
Cat. A	124	44	27	10	5	0
Tot	339	239	608	797	390	464



REGIONE AUTÒNOMA DE SARDIGNA
REGIONE AUTONOMA DELLA SARDEGNA

Personale dell'Amministrazione regionale al 31.12.2011



classi di anzianità	0-5		6 - 10		11 - 15		16 - 20		21 - 25		26 - 30		31 - 35		36 - 40		41 - 43		44 e oltre		Totale	
	U	D	U	D	U	D	U	D	U	D	U	D	U	D	U	D	U	D	U	D	U	D
D	135	124	104	110	129	98	43	20	27	14	35	32	197	286	3	3	0	0	0	0	673	687
C	11	23	34	17	61	32	86	266	32	66	17	12	24	58	1	2	0	0	0	0	266	476
B	14	14	58	95	24	128	47	20	78	15	10	2	11	9	0	0	0	0	0	0	242	283
A	39	27	105	8	0	17	6	0	6	2	0	0	0	0	0	0	0	0	0	0	156	54
Tot	199	188	301	230	214	275	182	306	143	97	62	46	232	353	4	5	0	0	0	0		
TOT	387		531		489		488		240		108		585		9		0		0			



REGIONE AUTONOMA DE SARDIGNA
REGIONE AUTONOMA DELLA SARDEGNA

Situazione al 31.12.2011

Personale comandato													
<i>qualifica / posiz.economica/profilo</i>	Personale dell'amministrazione in comando out			Personale dell'amministrazione fuori ruolo			Personale dell'amministrazione in convenzione			Personale esterno in comando in			
	Uomini	Donne	Totali	Uomini	Donne	Totali	Uomini	Donne	Totali	Uomini	Donne	Totali	
Dirigente	2	2	4							4	4	8	
Liv. Retr. D5				2	4	6							
Liv. Retr. D4		1	1										
Liv. Retr. D3	4	1	5					1	1	1	1	2	
Liv. Retr. D2								1	2	3			
Liv. Retr. D1	3	2	5					1		1	8	4	12
Liv. Retr. C4				3	3	6							
Liv. Retr. C3	2	1	3								1	2	3
Liv. Retr. C2								1	1	1	1		1
Liv. Retr. C1	6	1	7									1	1
Liv. Retr. B5				1		1							
Liv. Retr. B4	7	2	9								9	2	11
Liv. Retr. B3	30	3	33										
Liv. Retr. B2								3	4	7		2	2
Liv. Retr. B1											2	2	4
Liv. Retr. A3	6	1	7										
Liv. Retr. A2													
Liv. Retr. A1													
Pos. Ec. C5													
Pos. Ec. C4 - Uff. superiore corpo forestale													
Pos. Ec. C3 - Uff. capo corpo forestale													
Pos. Ec. C2 - Uff. istruttore corpo forestale													
Pos. Ec. C1 - Uff. corpo forestale													
Pos. Ec. B4													
Pos. Ec. B3 - Ispett. Sup. corpo forestale								1	3	4			
Pos. Ec. B2 - Ispett. capo corpo forestale													
Pos. Ec. B1 - Ispettore corpo forestale								5	1	6			
Pos. Ec. A4													
Pos. Ec. A3 - Assist. capo corpo forestale								4		4			
Pos. Ec. A2 - Assistente corpo forestale													
Pos. Ec. A1 - Agente corpo forestale								3	2	5			
TOTALE	60	14	74	6	7	13	18	14	32	26	18	44	

Personale con rapporto di lavoro "flessibile"			
	Uomini	Donne	Totali
Categoria D	2,00	1,00	3,00
Categoria C			0,00
Categoria B	1,00		
Categoria A			0,00
Personale contrattista	15,19	1,97	17,16
Totale	18,19	2,97	21,16

* Personale esterno presso gli uffici di gabinetto rapportati ad anni-uomo

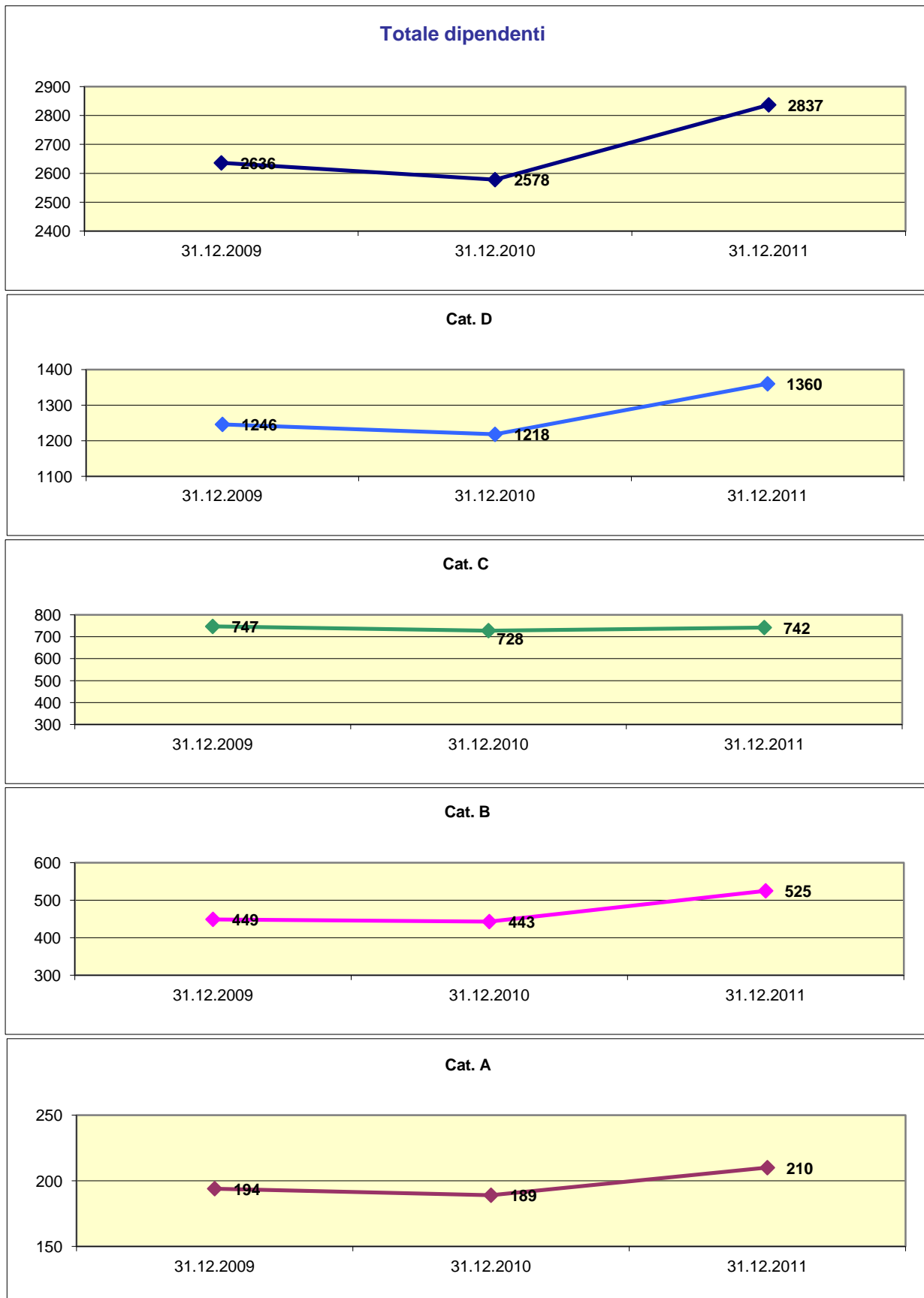


Situazione al 31.12.2011

Personale dell'amministrazione regionale che ha usufruito degli esoneri al 50%			
<i>qualifica / posiz.economica/profilo</i>	Uomini	Donne	Totali
Dirigente		1	1
Liv. Retr. D5	1		1
Liv. Retr. D4	1	1	2
Liv. Retr. D3	1	5	6
Liv. Retr. D2			
Liv. Retr. D1	1		1
Liv. Retr. C4			
Liv. Retr. C3	2	1	3
Liv. Retr. C2	1		1
Liv. Retr. C1			
Liv. Retr. B5			
Liv. Retr. B4			
Liv. Retr. B3			
Liv. Retr. B2			
Liv. Retr. B1			
Liv. Retr. A3			
Liv. Retr. A2			
Liv. Retr. A1			
Pos. Ec. C5			
Pos. Ec. C4 - Uff. superiore corpo forestale			
Pos. Ec. C3 - Uff. capo corpo forestale			
Pos. Ec. C2 - Uff. istruttore corpo forestale			
Pos. Ec. C1 - Uff. corpo forestale			
Pos. Ec. B4	2		2
Pos. Ec. B3 - Ispett. Sup. corpo forestale			
Pos. Ec. B2 - Ispett. capo corpo forestale			
Pos. Ec. B1 - Ispettore corpo forestale			
Pos. Ec. A4			
Pos. Ec. A3 - Assist. capo corpo forestale			
Pos. Ec. A2 - Assistente corpo forestale			
Pos. Ec. A1 - Agente corpo forestale			
TOTALE	9	8	17



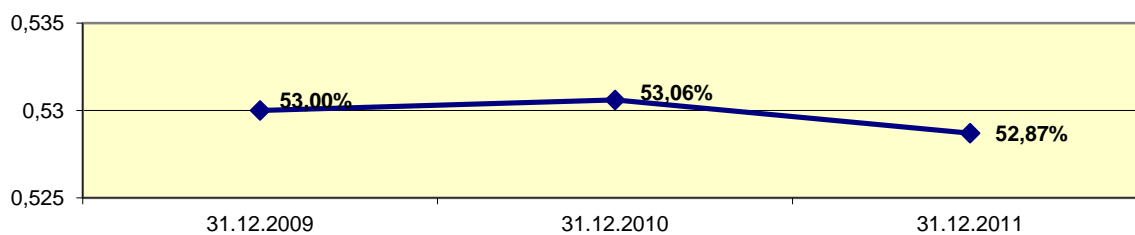
Andamento del personale dell'Amministrazione Regionale Triennio 2009 -2011



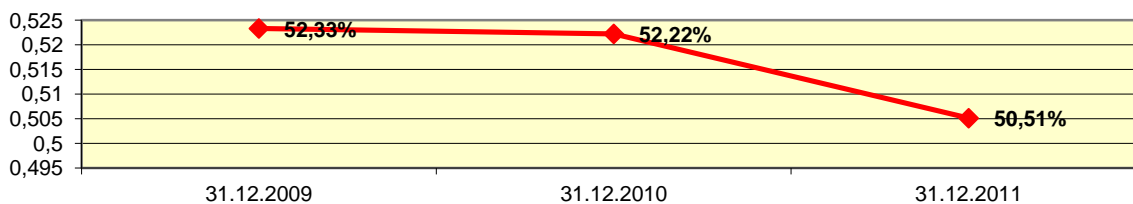


Andamento del personale femminile dell'Amministrazione Regionale Triennio 2009 -2011

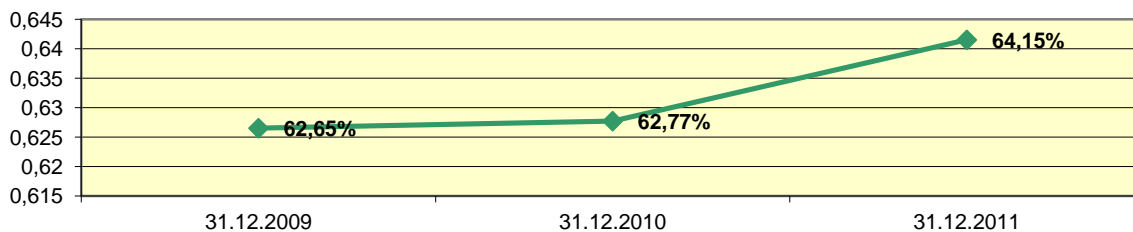
Incidenza personale femminile sul personale totale



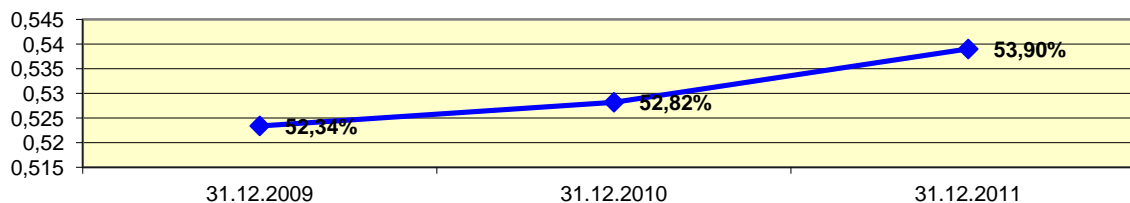
Cat. D



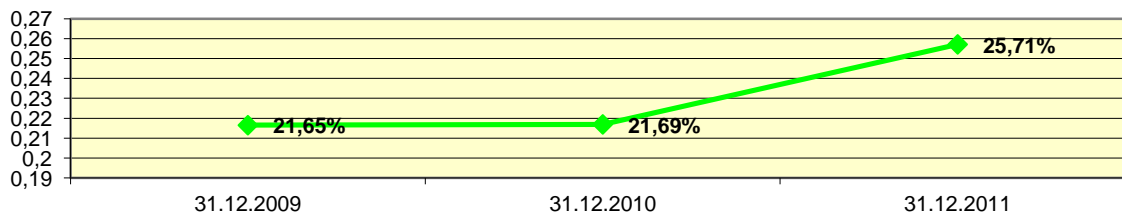
Cat. C



Cat. B



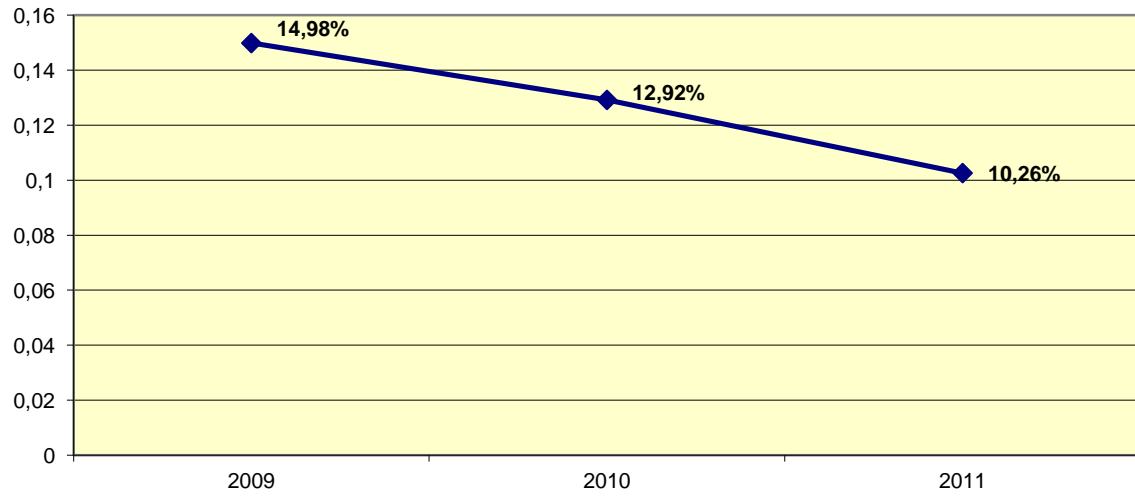
Cat. A





REGIONE AUTÒNOMA DE SARDIGNA
REGIONE AUTONOMA DELLA SARDEGNA

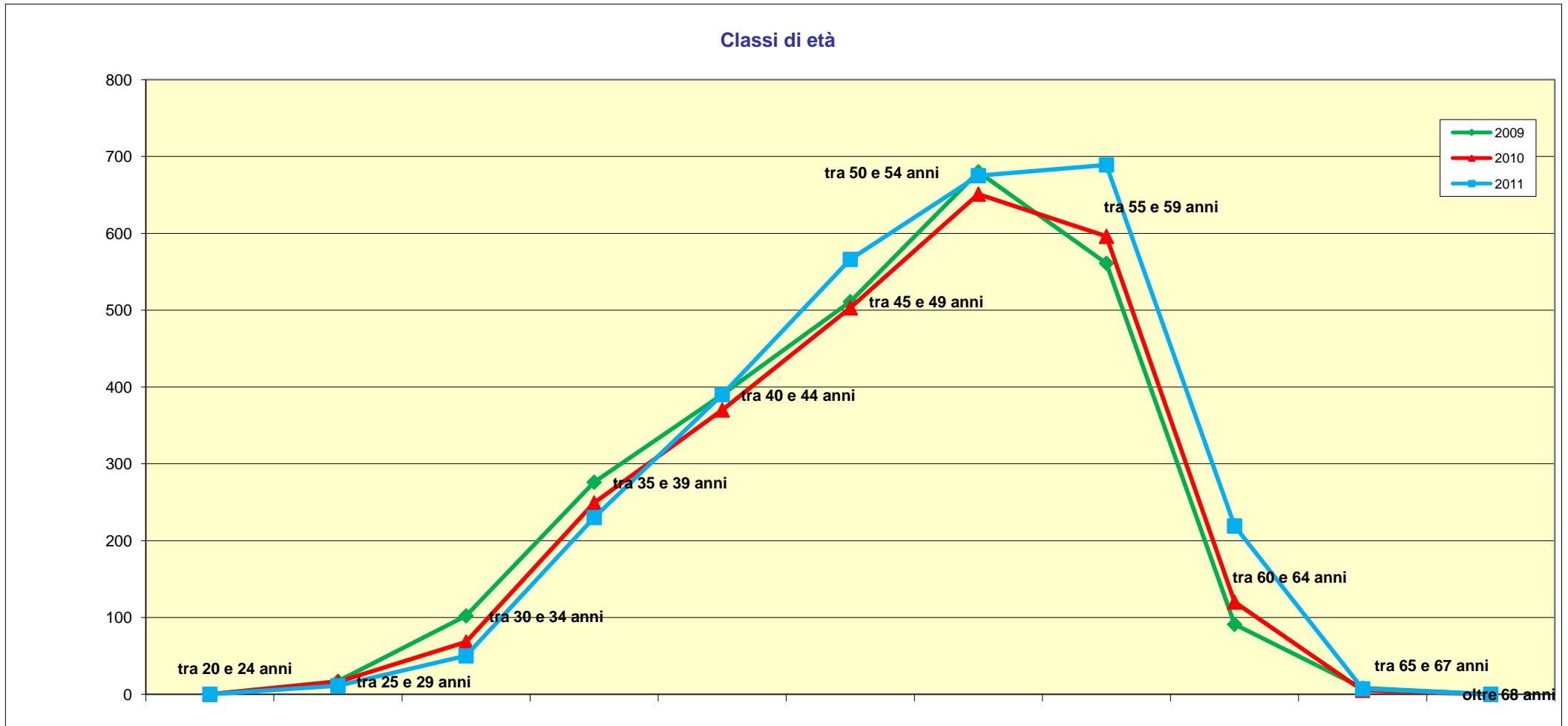
Andamento percentuale tasso di "gioinezza" Rapporto tra dipendenti in età 20-39 e dipendenti totali





REGIONE AUTONOMA DE SARDIGNA
REGIONE AUTONOMA DELLA SARDEGNA

Andamento del personale dell'Amministrazione regionale Triennio 2009-2011

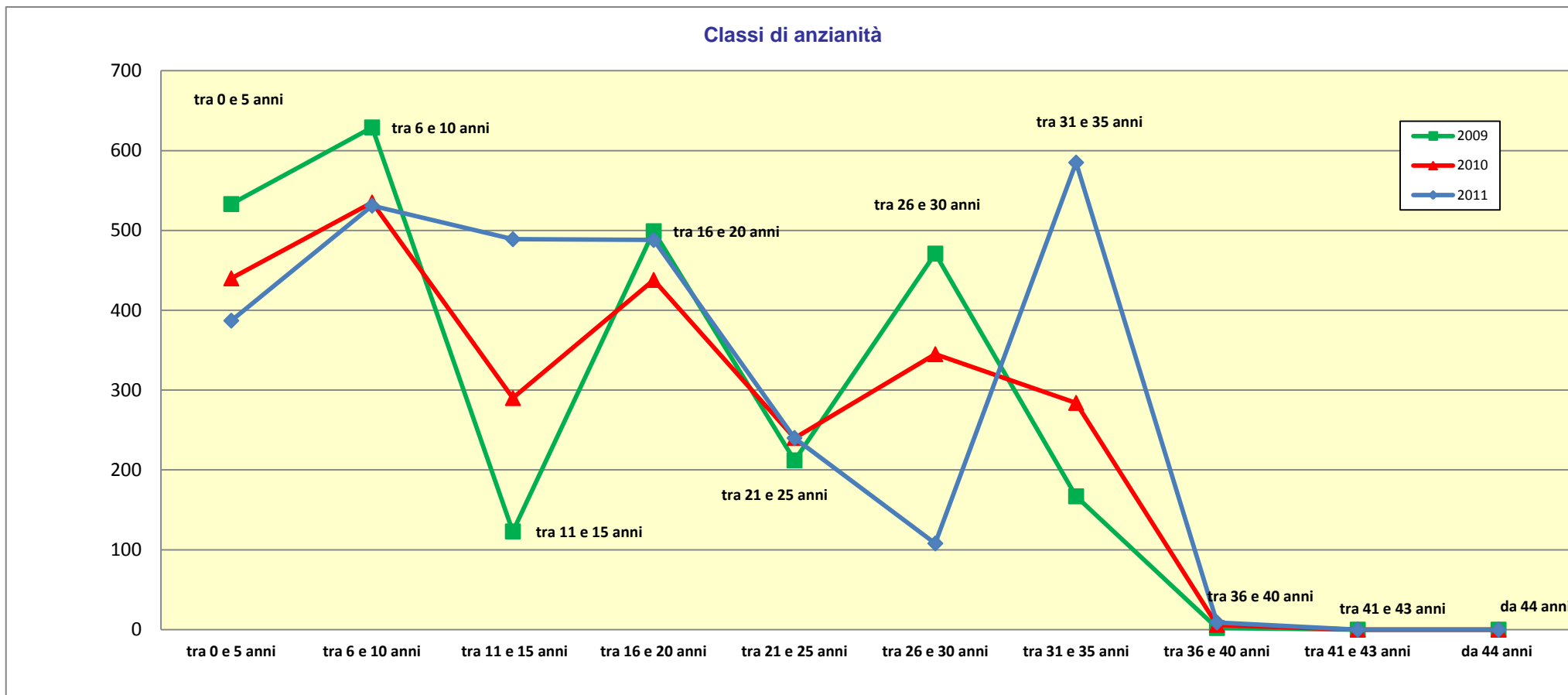


	tra 20 e 24 anni	tra 25 e 29 anni	tra 30 e 34 anni	tra 35 e 39 anni	tra 40 e 44 anni	tra 45 e 49 anni	tra 50 e 54 anni	tra 55 e 59 anni	tra 60 e 64 anni	tra 65 e 67 anni	oltre 68 anni
2009	0	17	102	276	390	511	680	561	91	8	0
2010	0	16	68	249	370	503	651	596	120	5	0
2011	0	11	50	230	390	566	675	689	219	7	0



REGIONE AUTONOMA DE SARDIGNA
REGIONE AUTONOMA DELLA SARDEGNA

Andamento del personale dell'Amministrazione regionale Triennio 2009-2011

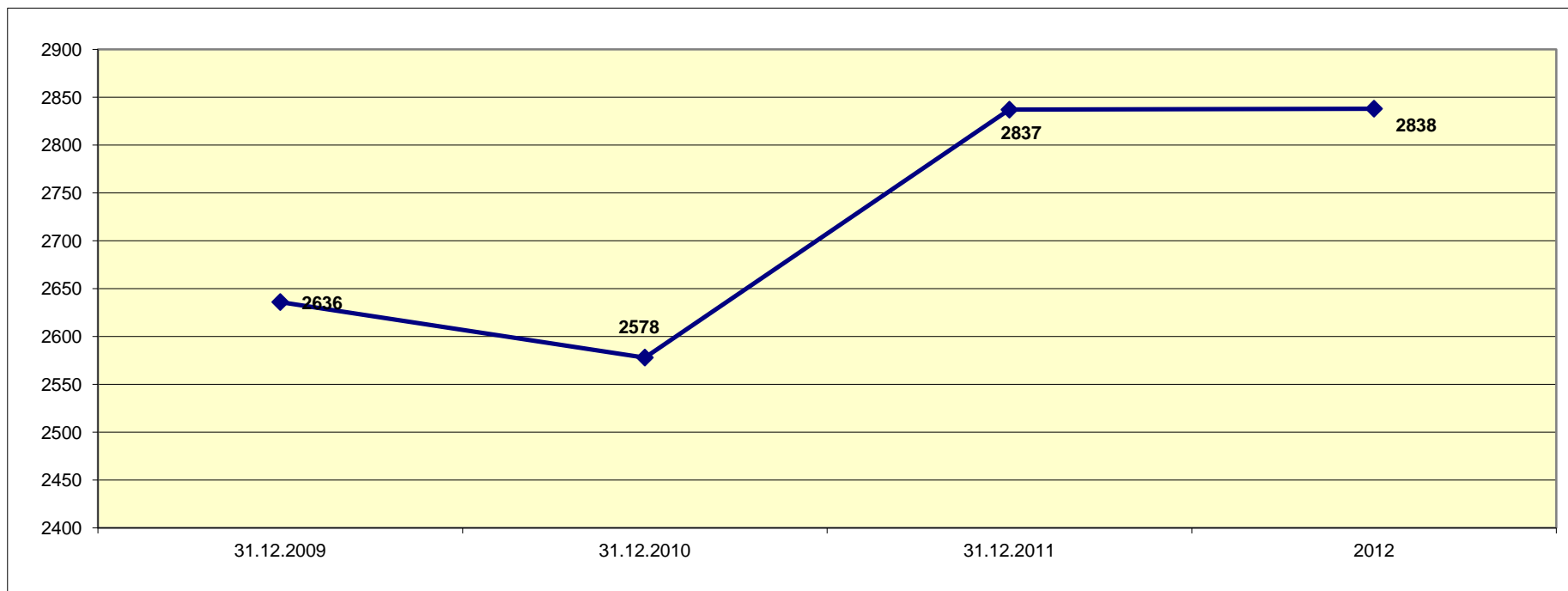


	tra 0 e 5 anni	tra 6 e 10 anni	tra 11 e 15 anni	tra 16 e 20 anni	tra 21 e 25 anni	tra 26 e 30 anni	tra 31 e 35 anni	tra 36 e 40 anni	tra 41 e 43 anni	da 44 anni
2009	533	629	123	499	212	471	167	2	0	0
2010	440	535	290	438	240	345	284	6	0	0
2011	387	531	489	488	240	108	585	9	0	0



REGIONE AUTÒNOMA DE SARDIGNA
REGIONE AUTONOMA DELLA SARDEGNA

Personale dell'Amministrazione Regionale Triennio 2009 -2011 e previsioni



	31.12.2009	31.12.2010	31.12.2011	2012
Dipendenti totali	2636	2578	2837	2838

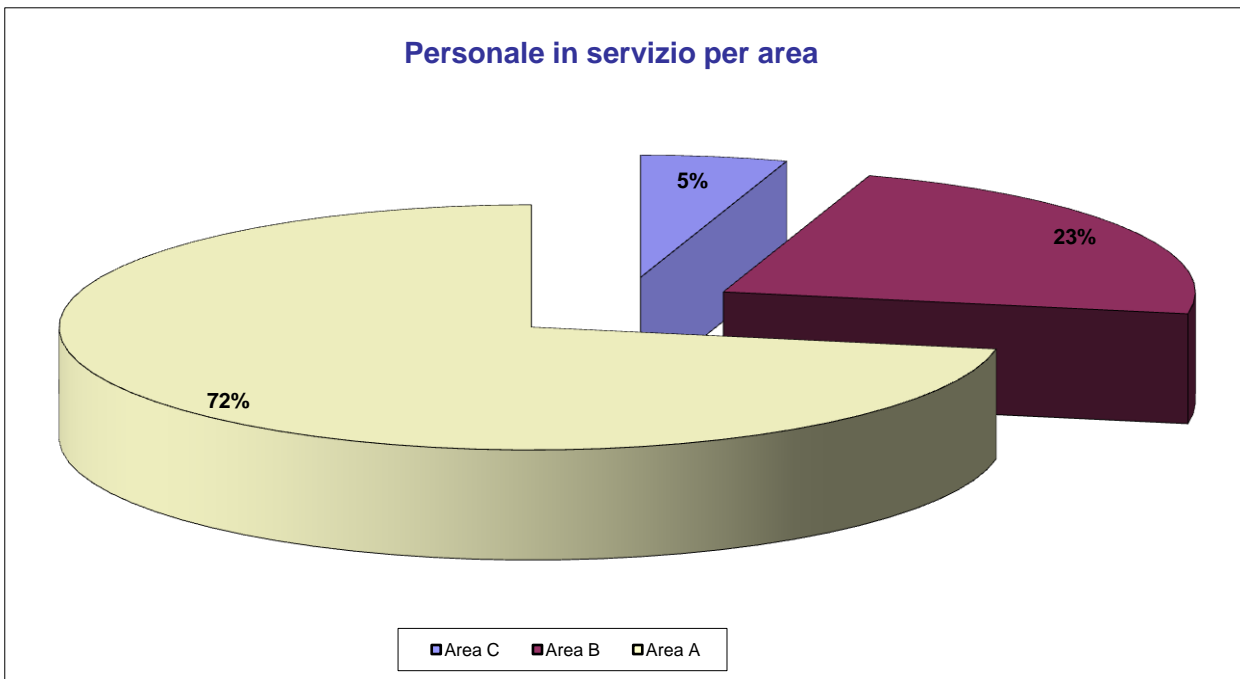
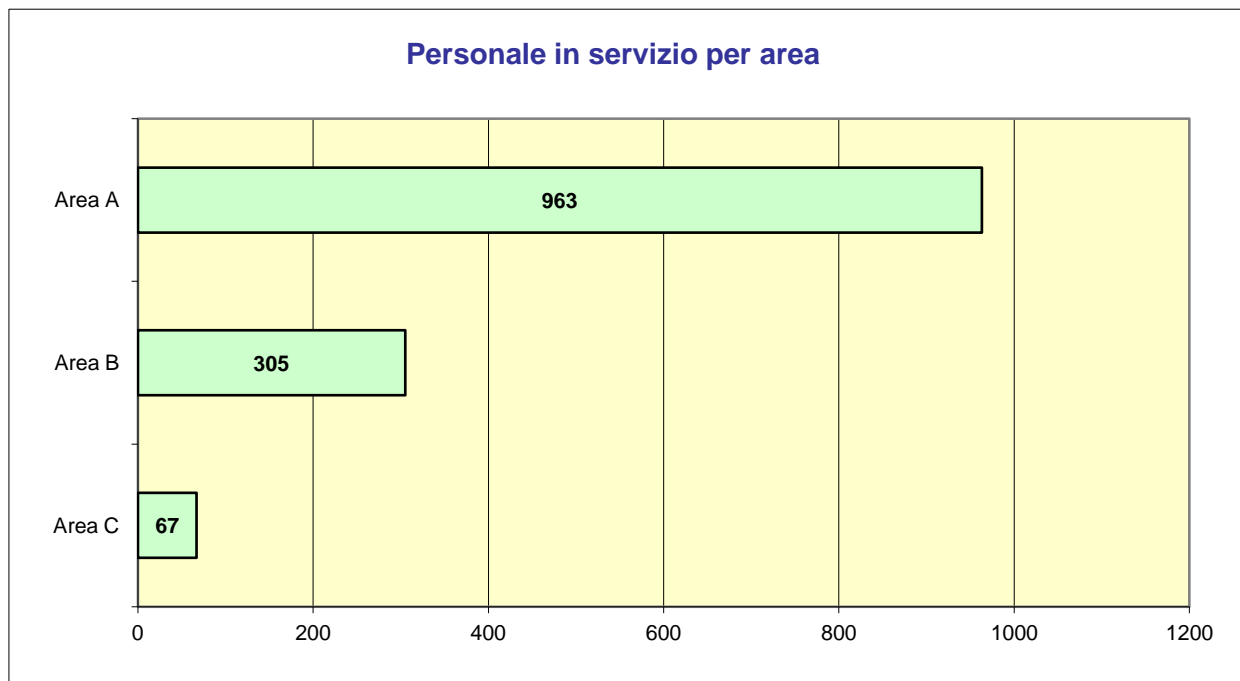
Cessazioni previste	75
Assunzioni Cat. D	71
assunzione categorie protette	5

CORPO FORESTALE



REGIONE AUTÒNOMA DE SARDIGNA
REGIONE AUTONOMA DELLA SARDEGNA

Personale del C.F.V.A. al 31.12.2011

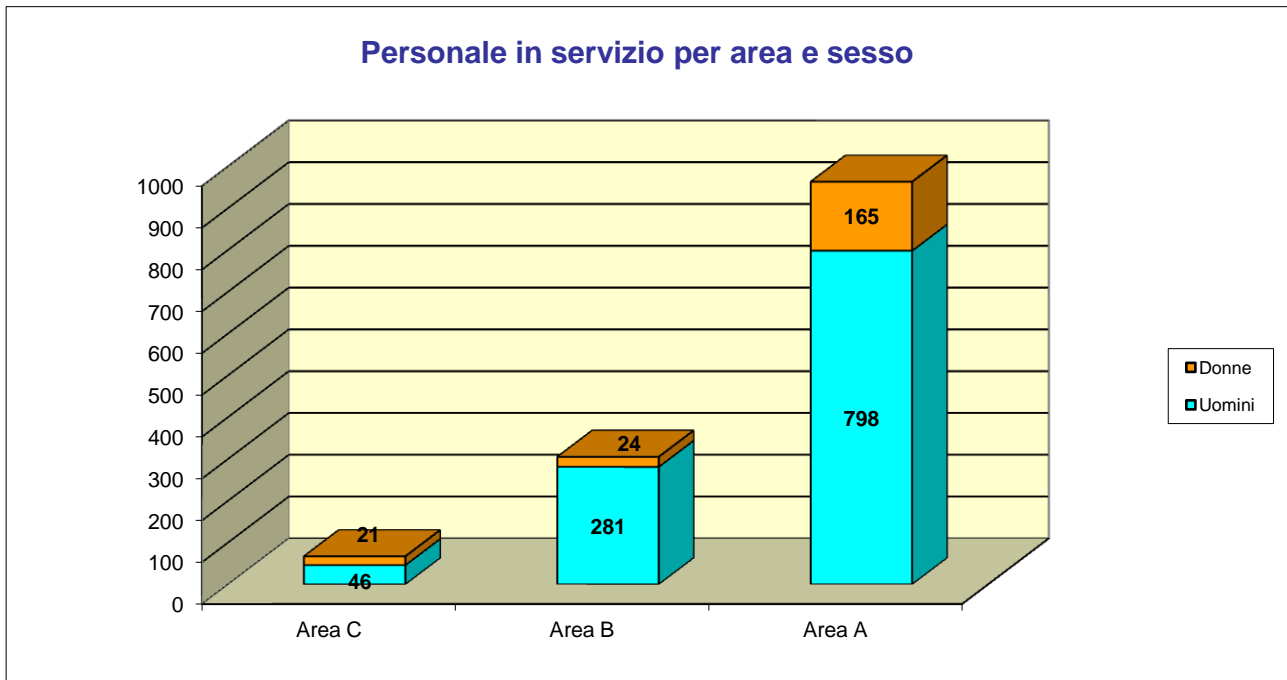


Area	Totale	Percentuale
C	67	5,02%
B	305	22,85%
A	963	72,13%
Totale	1.335	100%



REGIONE AUTÒNOMA DE SARDIGNA
REGIONE AUTONOMA DELLA SARDEGNA

Personale del C.F.V.A. al 31.12.2011



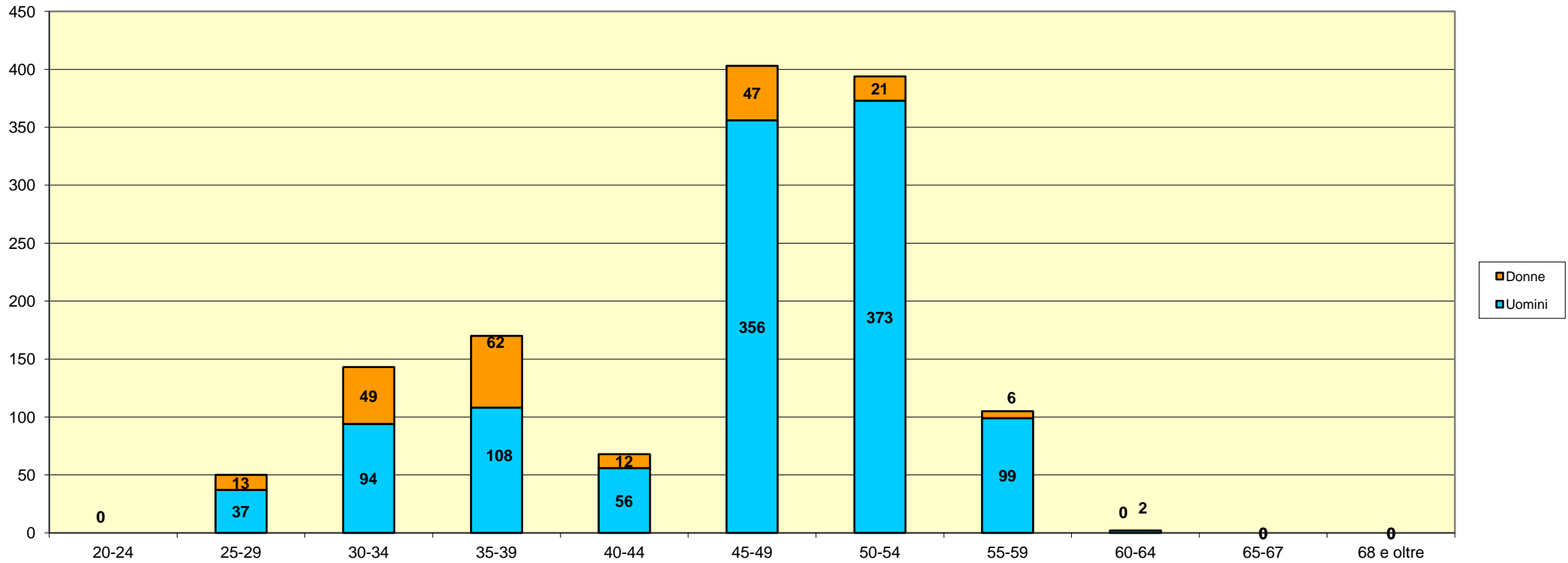
Categoria	Uomini		Donne		Totale
	valori assoluti	percentuale	valori assoluti	percentuale	
Area C	46	68,66%	21	31,34%	67
Area B	281	92,13%	24	7,87%	305
Area A	798	82,87%	165	17,13%	963
Totale	1125	84,27%	210	15,73%	1335



REGIONE AUTONOMA DE SARDIGNA
REGIONE AUTONOMA DELLA SARDEGNA

Personale del C.F.V.A. al 31.12.2011

Personale per classe di età e sesso

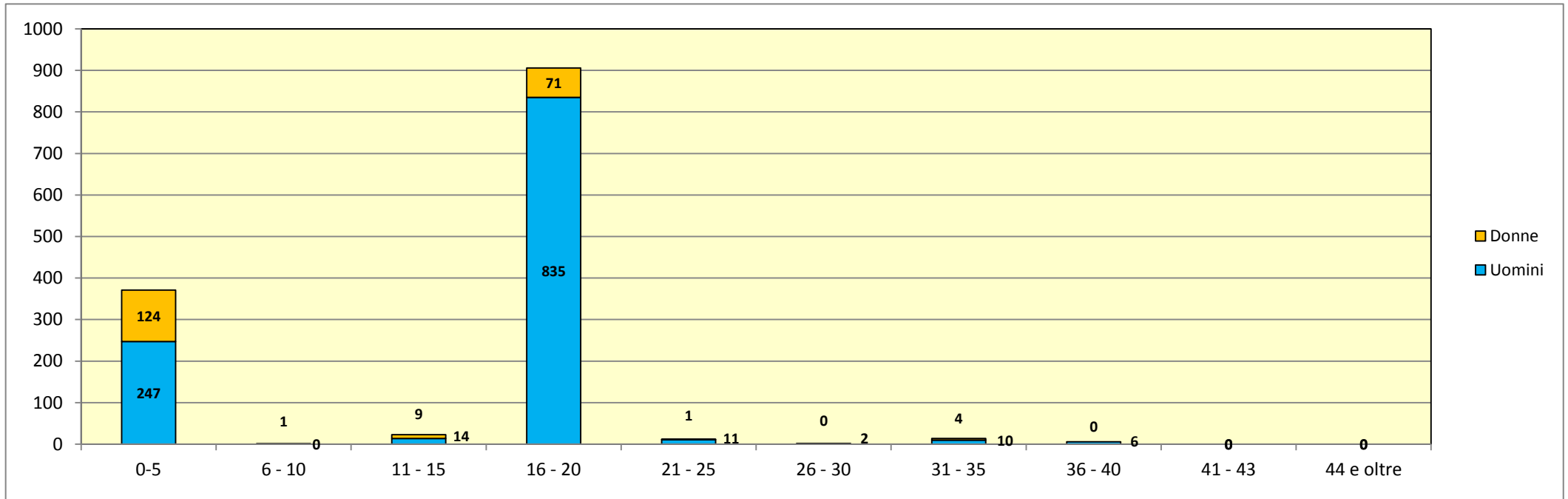


Classi di età	20-24		25-29		30-34		35-39		40-44		45-49		50-54		55-59		60-64		65-67		68 e oltre		Totale	
	U	D	U	D	U	D	U	D	U	D	U	D	U	D	U	D	U	D	U	D	U	D		
C	0	0	0	0	0	0	4	4	17	9	12	4	12	4	1	0	0	0	0	0	0	0	46	21
B	0	0	0	0	0	0	20	2	119	16	112	5	29	1	1	0	0	0	0	0	0	0	281	24
A	0	0	37	13	94	49	108	62	32	6	220	22	249	12	58	1	0	0	0	0	0	0	798	165
Tot	0	0	37	13	94	49	132	68	168	31	344	31	290	17	60	1	0	0	0	0	0	0	1125	210
TOT	0		50		143		200		199		375		307		61		0		0		0			



REGIONE AUTÒNOMA DE SARDIGNA
REGIONE AUTONOMA DELLA SARDEGNA

Personale del C.F.V.A. al 31.12.2011

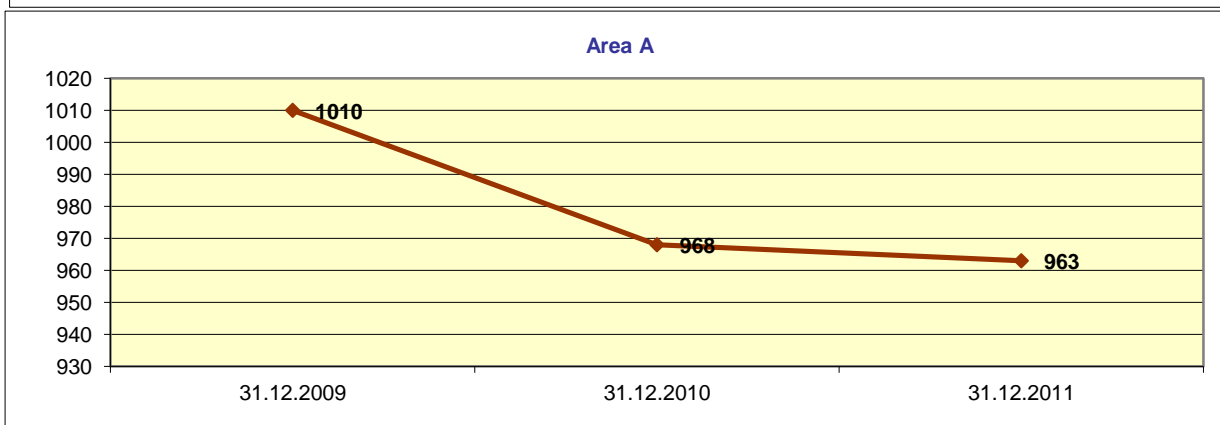
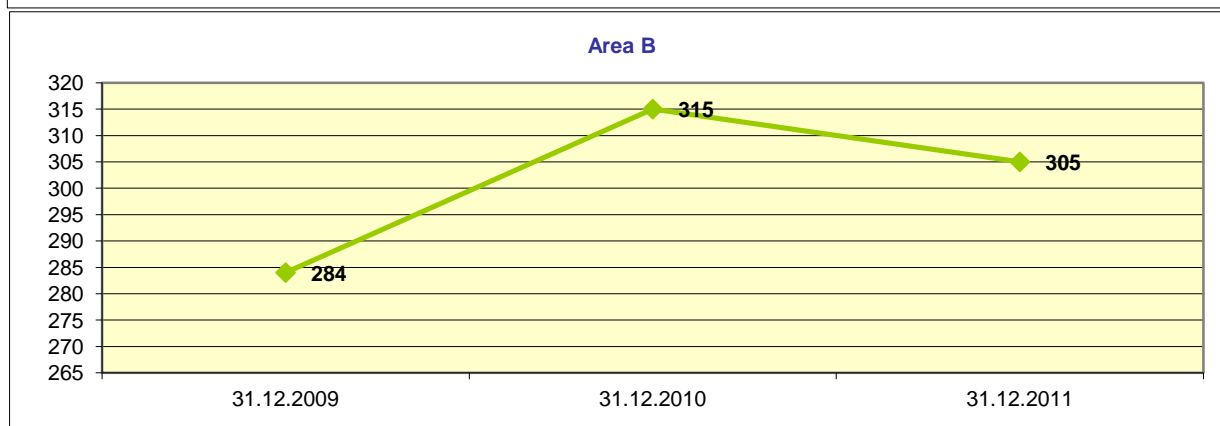
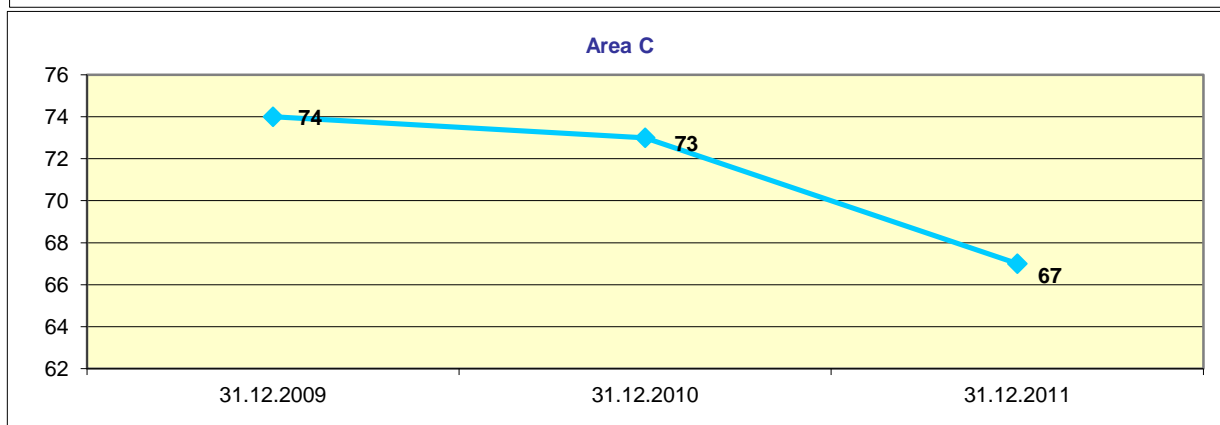
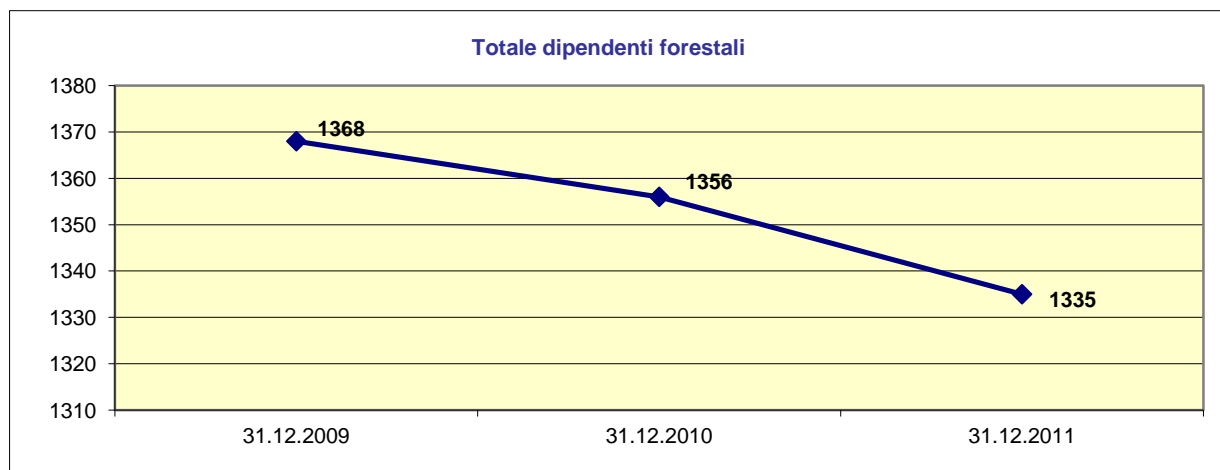


Area	0-5		6-10		11-15		16-20		21-25		26-30		31-35		36-40		41-43		44 e oltre		Totale		
	U	D	U	D	U	D	U	D	U	D	U	D	U	D	U	D	U	D	U	D	U	D	
Area C	0	0	0	0	15	10	19	7	3	1	5	3	8	1	1	0	0	0	0	0	0	51	22
Area B	3	0	0	0	0	0	262	24	6	0	2	0	18	0	0	0	0	0	0	0	0	291	24
Area A	245	125	0	1	0	0	555	40	2	0	0	0	0	0	0	0	0	0	0	0	0	802	166
Tot	248	125	0	1	15	10	836	71	11	1	7	3	26	1	1	0	0	0	0	0	0		
TOT	373		1		25		907		12		10		27		1		0		0				



REGIONE AUTONOMA DE SARDIGNA
REGIONE AUTONOMA DELLA SARDEGNA

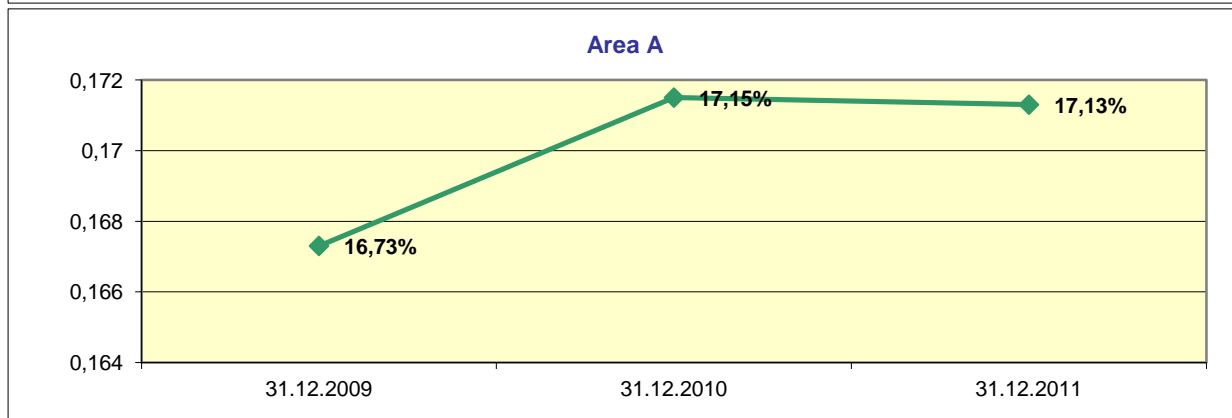
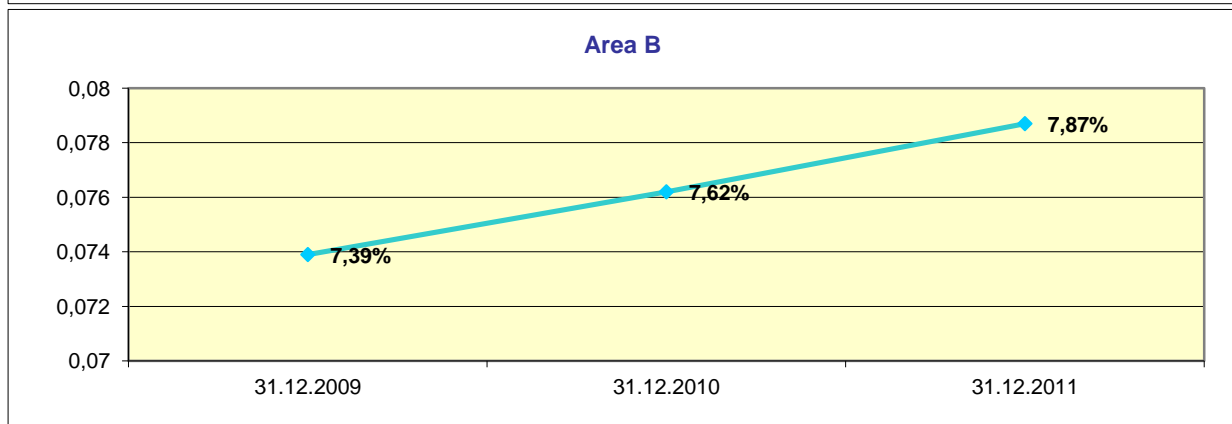
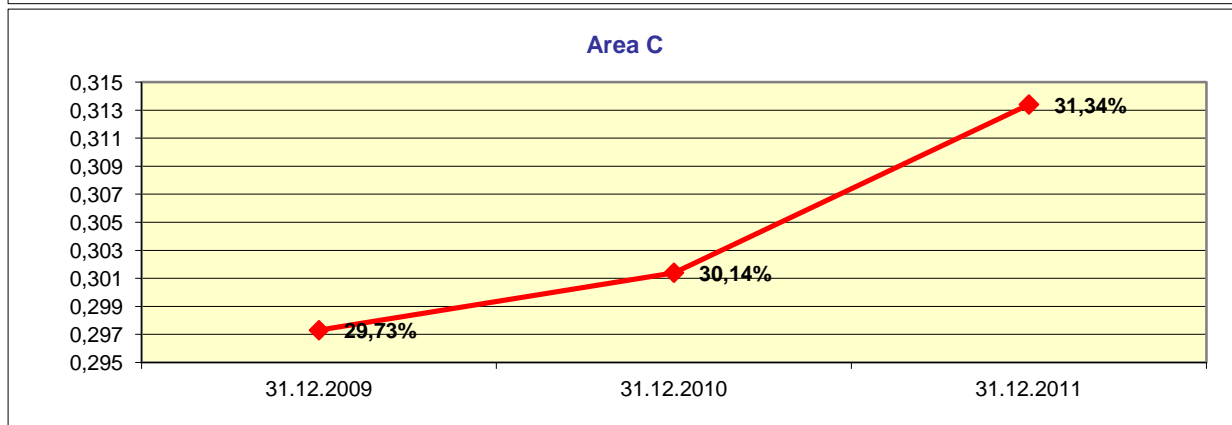
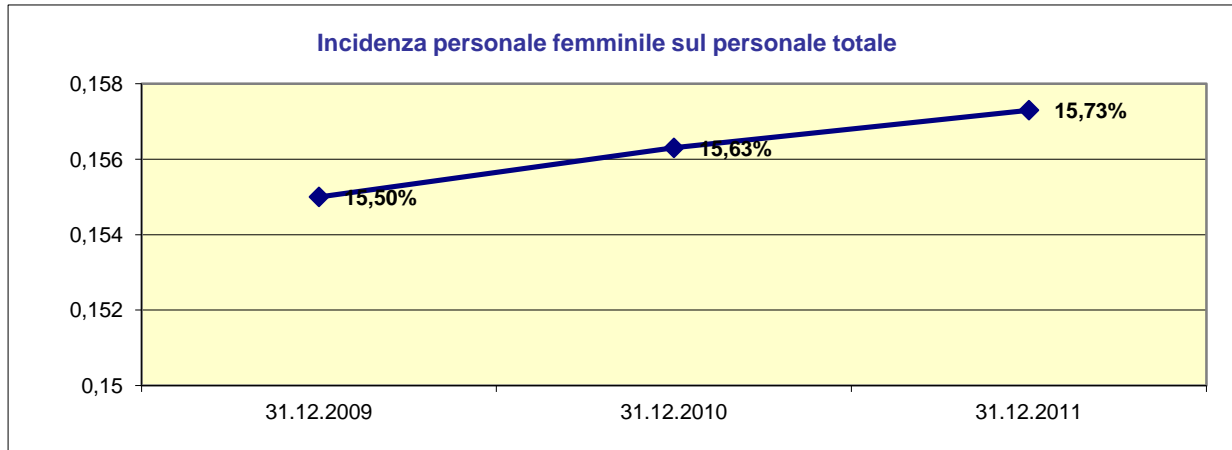
Andamento del personale del C.F.V.A. Triennio 2009-2011





REGIONE AUTONOMA DE SARDIGNA
REGIONE AUTONOMA DELLA SARDEGNA

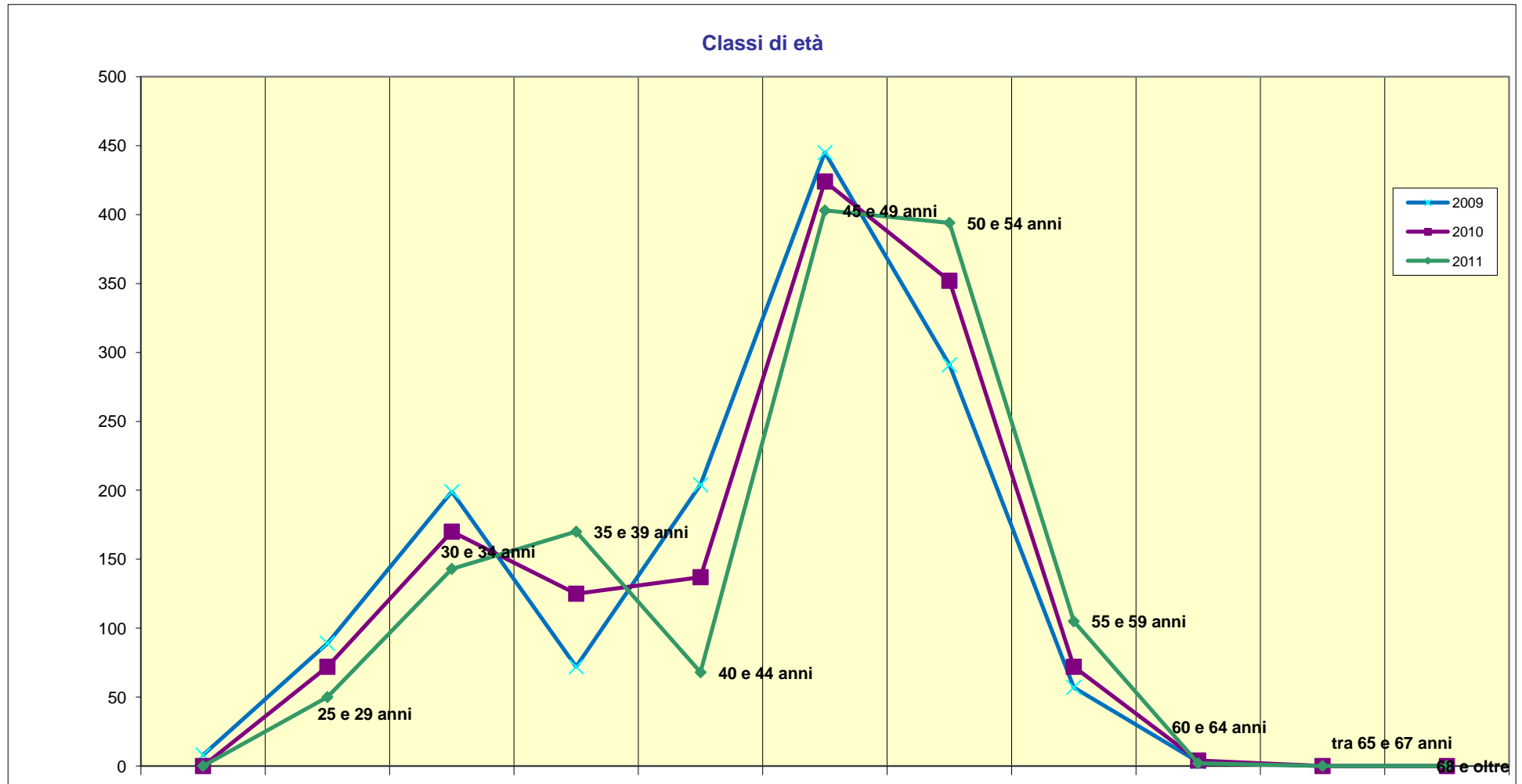
Andamento del personale femminile del C.F.V.A. Triennio 2009-2011





REGIONE AUTONOMA DE SARDIGNA
REGIONE AUTONOMA DELLA SARDEGNA

Andamento del personale del C.F.V.A. Triennio 2009-2011

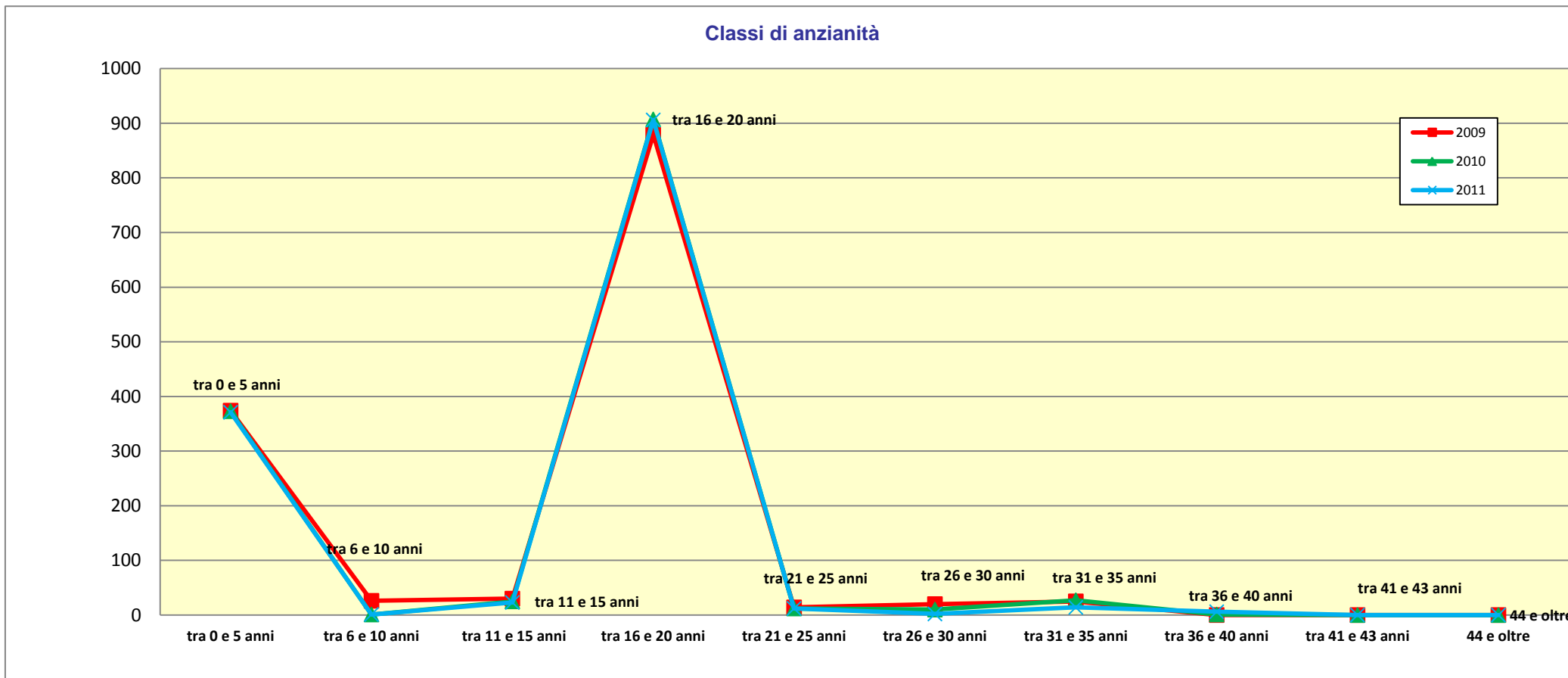


	tra 20 e 24 anni	tra 25 e 29 anni	tra 30 e 34 anni	tra 35 e 39 anni	tra 40 e 44 anni	tra 45 e 49 anni	tra 50 e 54 anni	tra 55 e 59 anni	tra 60 e 64 anni	tra 65 e 67 anni	68 e oltre
2009	8	89	199	72	204	445	291	57	3	0	0
2010	0	72	170	125	137	424	352	72	4	0	0
2011	0	50	143	170	68	403	394	105	2	0	0



REGIONE AUTÒNOMA DE SARDIGNA
REGIONE AUTONOMA DELLA SARDEGNA

Andamento del personale del C.F.V.A. Triennio 2009-2011

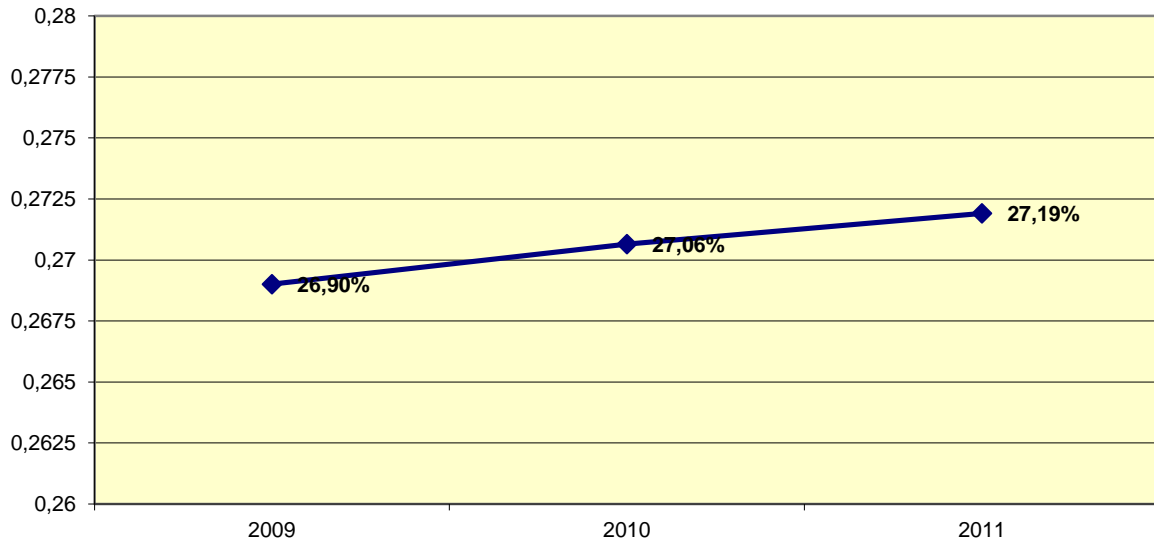


	tra 0 e 5 anni	tra 6 e 10 anni	tra 11 e 15 anni	tra 16 e 20 anni	tra 21 e 25 anni	tra 26 e 30 anni	tra 31 e 35 anni	tra 36 e 40 anni	tra 41 e 43 anni	44 e oltre
2009	374	26	30	879	14	20	25	0	0	0
2010	373	1	25	907	12	10	27	1	0	0
2011	371	1	23	906	12	2	14	6	0	0



REGIONE AUTÒNOMA DE SARDIGNA
REGIONE AUTONOMA DELLA SARDEGNA

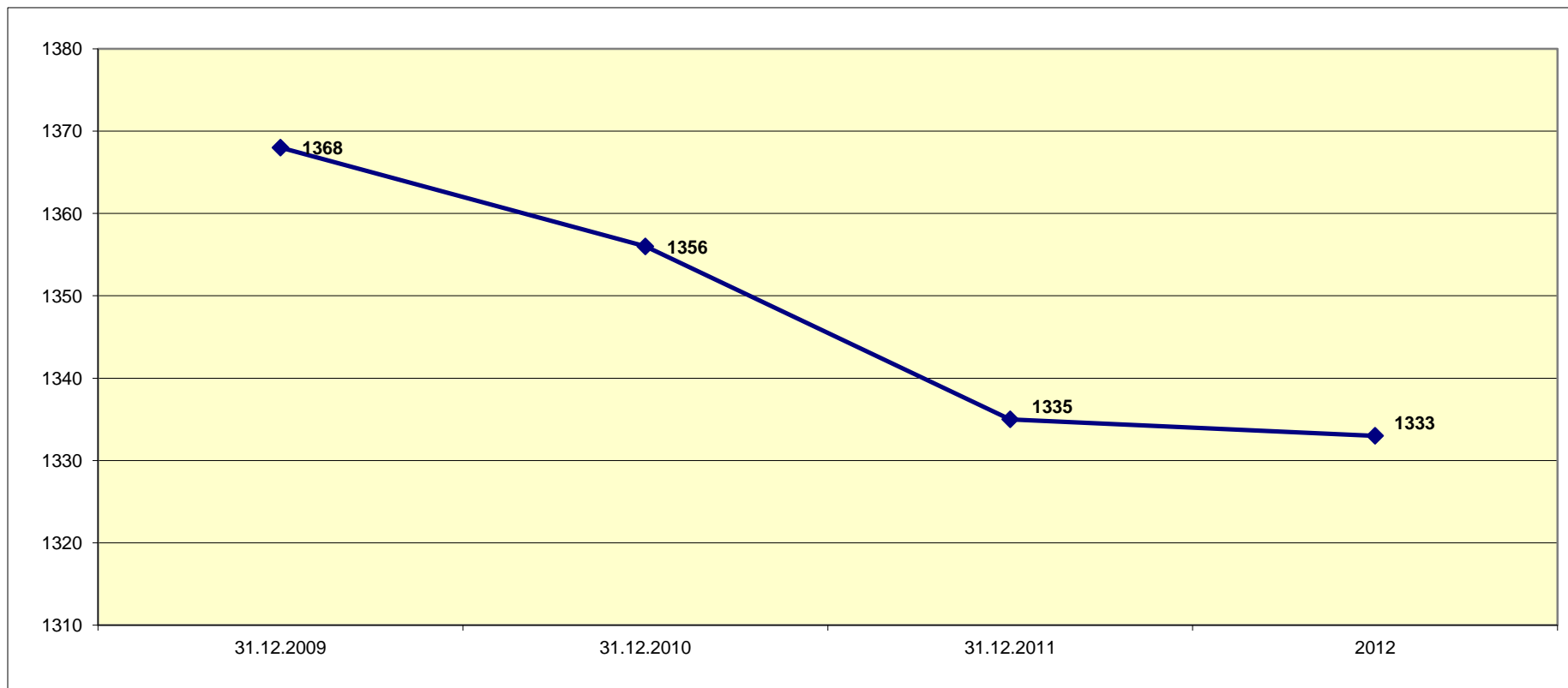
Andamento indice di "giovinezza"
Rapporto tra dipendenti in età 20-39 e dipendenti totali





REGIONE AUTÒNOMA DE SARDIGNA
REGIONE AUTONOMA DELLA SARDEGNA

Personale del C.F.V.A. Triennio 2009-2011 e previsioni



	31.12.2009	31.12.2010	31.12.2011	2012
Dipendenti totali	1368	1356	1335	1333

SEZIONE 3
PROGRAMMI DI FORMAZIONE



Percorsi formativi - Anno 2011

PERCORSO FORMATIVO		partecipanti		
		Uomini	Donne	Totale
Corsi di primo ingresso di dirigenti neo assunto		7	14	21
Corsi su appalti e procedure di gara				
	Workdhop sulle procedure di acquisizione	10	19	29
	Fasi di gara e simulazione delle stesse	8	27	35
	La redazione dei documenti di gara	43	23	66
	La tracciabilità dei flussi finanziari	81	125	206
	Adempimenti propedeutici connessi e conseguenti a contratti di lavoro, fornitura e servizi	24	16	40
Corsi di lingua				
	Corso di lingua inglese	25	34	59
Corsi di informatica				
	Alfabetizzazione informatica	122	38	160
	Excel livello base	6	8	14
	Excel livello avanzato	10	29	39
Corsi sulla valutazione				
	Change management e valutazione delle performance del personale	706	1008	1714
	Laboratori per la valutazione del personale	153	157	310
Seminari				
	La riforma della legge sul procedimento e i rapporti con la normativa regionale	141	252	393
	L'organizzazione amministrativa nelle sue linee evolutive	130	217	347
	Organizzazione dei pubblici uffici e rapporto di lavoro con la PA: il ruolo della dirigenza	139	212	351
	Trasparenza, informazione e comunicazione	127	264	391
Corsi di aggiornamento				
	Consegnatari e sub consegnatari	118	70	188
Corsi da catalogo				
	Corsi gestiti da scuole/enti esterni	25	52	77
Corsi per addestramento SIBAR				
	Modulo SAP HR TM e Travel	2	6	8
	Modulo SAP FM Contabilità finanziaria	0	4	4
	Modulo SAP TM	3	8	11
	Modulo SAP TM Assessorati	2	7	9
	Modulo SAP TM Shift Planning CFVA	8	4	12
	Modulo Easyflow	226	389	615
Corsi finanziati da altre direzioni				
	Excel base	6	9	15
	Excel avanzato	6	9	15
Progetto Netfor		10	30	40
TOTALE		2138	3031	5169
Percentuale		41,36%	58,64%	100%

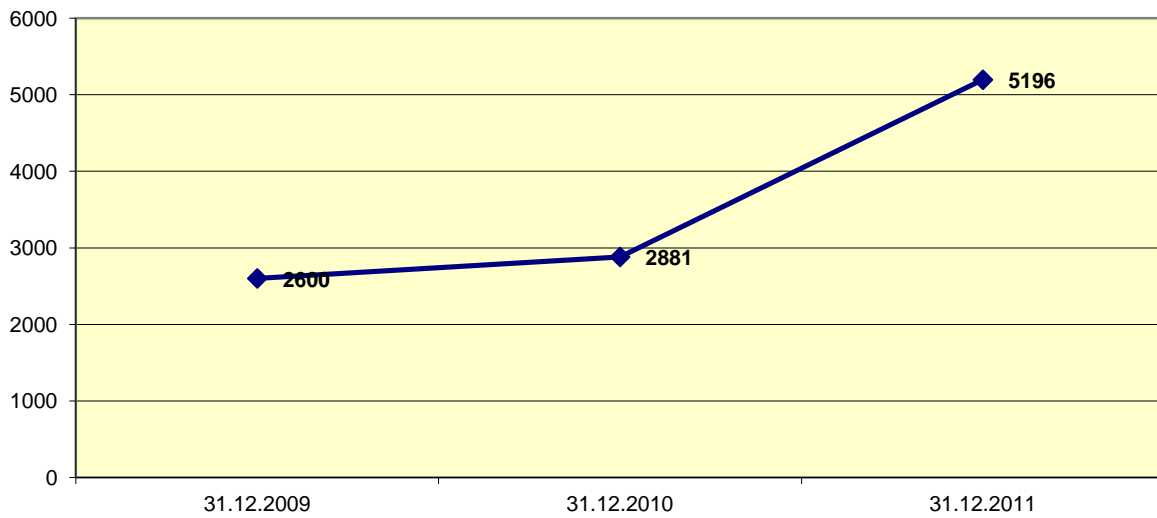
PROGETTO POR FESR		partecipanti		
		Uomini	Donne	Totale
	POR FESR base	28	40	68
	POR FESR avanzato	16	18	34
	POR FESR avanzato	15	26	41
	POR FESR specialistico	9	16	25
	POR FESR specialistico	15	17	32
	Project Management base	29	27	56
	Comunicare i fondi strutturali	3	13	16
	Attività di cantiere			306
TOTALE		115	157	578



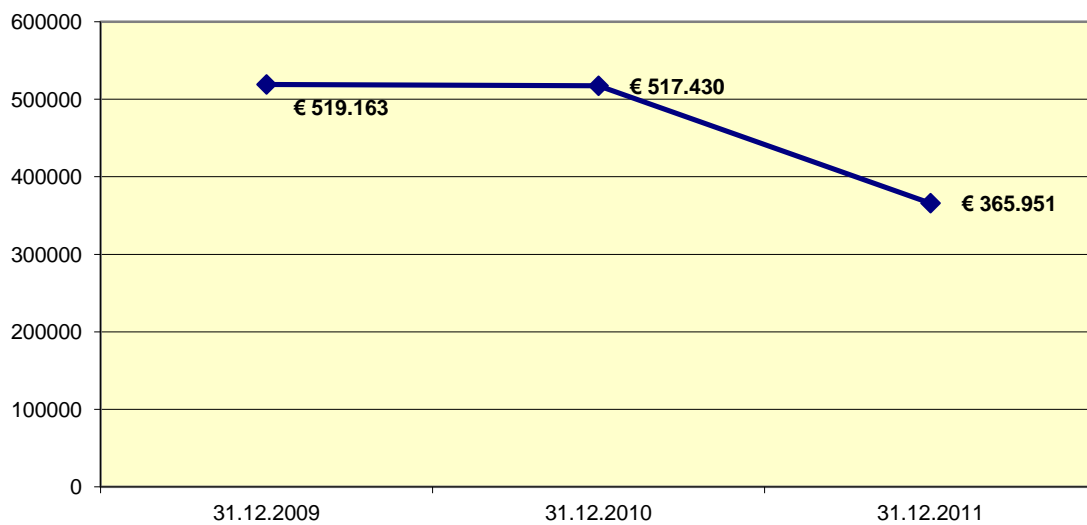
REGIONE AUTONOMA DE SARDIGNA
REGIONE AUTONOMA DELLA SARDEGNA

Formazione Andamento nel triennio 2009-2011

Andamento del personale che ha usufruito dei corsi di formazione



Andamento della spesa per i corsi di formazione (in termini di cassa)



SEZIONE 4

Andamento dei costi per acquisto, costruzione, locazione e manutenzione sedi e uffici regionali



REGIONE AUTÒNOMA DE SARDIGNA
REGIONE AUTONOMA DELLA SARDEGNA

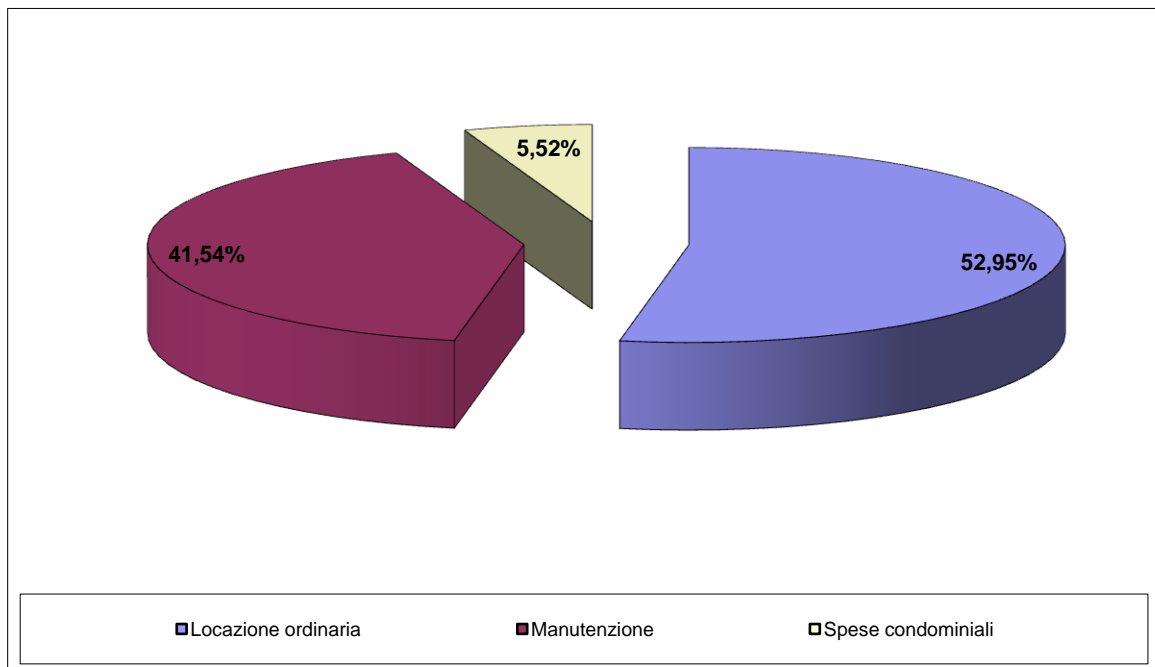
Superfici delle sedi e degli uffici dell'amministrazione (in mq) Anno 2011						
Tipologia locali	Numero sedi	Aree Uffici standard	Archivi, aree di stoccaggio, ripostigli, locali tecnici	Garage, autorimesse, soffitte, cantine	Piazzali, aree esterne pavimentate, cortili, verande, terrazze	Superficie totale
UFFICI DI PROPRIETA'	54	100.217	18.759	47.461	50.072	216.509
UFFICI IN LOCAZIONE	20	9.657	6.896	450	225	17.228
STAZIONI FORESTALI DI PROPRIETA'	26	6.191	473	3.795	529	10.988
STAZIONI FORESTALI IN LOCAZIONE	66	11.405	395	8.972	1.595	22.367
UFFICI IN COMODATO D'USO	1	132		25	36	193
STAZIONI IN COMODATO D'USO	5	725	17	220	79	1.041
Totale	172	128.327	26.540	60.923	52.536	268.326

Dati forniti dalla Direzione Generale degli Enti Locali



REGIONE AUTÒNOMA DE SARDIGNA
REGIONE AUTONOMA DELLA SARDEGNA

Spese per le sedi e gli uffici dell'amministrazione Anno 2011



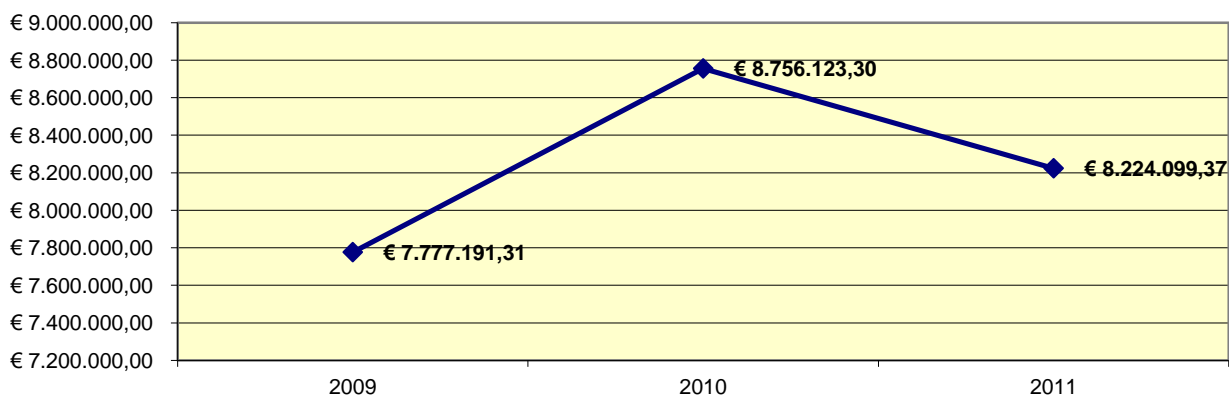
Causale	Spesa complessiva
Locazione ordinaria	€ 4.354.628,29
Manutenzione	€ 3.415.910,00
Spese condominiali	€ 453.561,08
Totale	€ 8.224.099,37

Dati forniti dalla Direzione Generale degli Enti Locali

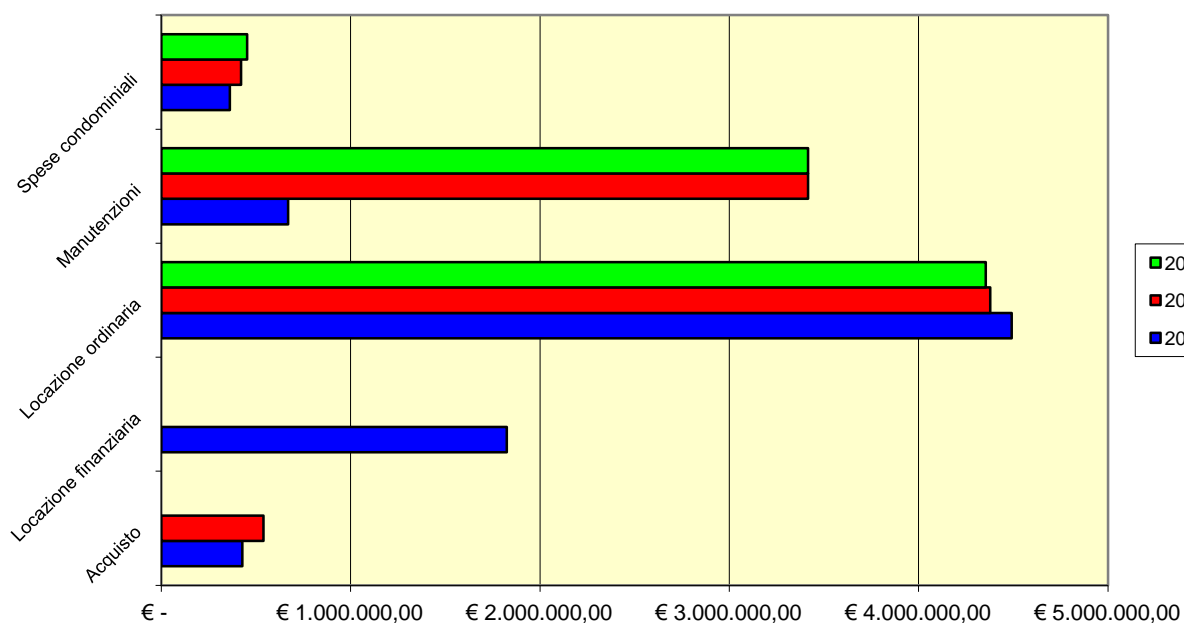


Andamento nel triennio 2009 - 2011

Andamento complessivo della spesa



Andamento per singole voci di spesa



	2009	2010	2011
Acquisto	€ 429.000,00	€ 540.000,00	€ -
Locazione finanziaria	€ 1.824.249,49	€ -	€ -
Locazione ordinaria	€ 4.491.690,00	€ 4.378.600,00	€ 4.354.628,29
Manutenzioni	€ 670.021,00	€ 3.415.910,00	€ 3.415.910,00
Spese condominiali	€ 362.230,82	€ 421.613,30	€ 453.561,08
Totale	€ 7.777.191,31	€ 8.756.123,30	€ 8.224.099,37

SEZIONE 5
INIZIATIVE PER LA DIFFUZIONE
DELLE NUOVE TECNOLOGIE



REGIONE AUTÒNOMA DE SARDIGNA
REGIONE AUTONOMA DELLA SARDEGNA

Spese per l'informatizzazione - Anno 2011

Direzioni	Hardware	Software e sviluppo	Manutenzione	Licenze	Noleggi, locazioni e leasing	Totale
PRESIDENZA	€ -	€ -	€ -	€ -	€ -	€ -
RAGIONERIA GENERALE	€ -	€ -	€ -			€ -
AREA LEGALE						€ -
AG. REG. DISTRETTO IDROGRAFICO	€ 38.671,60	€ -	€ -			€ 38.671,60
PROGRAMMAZIONE UNITARIA						€ -
Ufficio Speciale ENPI						€ -
AFFARI GENERALI	€ 3.959.795,43	€ 2.591.951,52	€ 6.550.511,30	€ 708.373,10	€ 276.146,55	€ 14.086.777,90
PERSONALE	€ -	€ -	€ -			€ -
PROGRAMMAZIONE	€ 16.889,94	€ 39.512,40	€ 40.719,00			€ 97.121,34
ENTI LOCALI E FINANZE	€ 352.140,02	€ 160.429,57	€ 8.036,44			€ 520.606,03
PIANIFICAZIONE URBANISTICA	€ -	€ -	€ -			€ -
AMBIENTE	€ 21.659,00		€ 793,45			€ 22.452,45
CFVA	€ 201.996,00	€ 79.050,00	€ 47.264,00			€ 328.310,00
AGRICOLTURA						€ -
TURISMO						€ -
LAVORI PUBBLICI						€ -
INDUSTRIA	€ -	€ -	€ -			€ -
LAVORO						€ -
PUBBLICA ISTRUZIONE						€ -
BENI CULTURALI						€ -
SANITA'	€ -	€ -	€ -			€ -
POLITICHE SOCIALI						€ -
TRASPORTI*	€ 16.008,96	€ 1.421.771,53				€ 1.437.780,49
C.R.P.	€ 18.895,62	€ -	€ 516,00			€ 19.411,62
Ufficio del controllo interno di gestione	€ -	€ -	€ -			€ -
Ufficio ispettivo	€ -	€ -	€ -			€ -

*Risorse POR-FESR per il sistema informativo SITra

SEZIONE 6
COSTI DEL PERSONALE

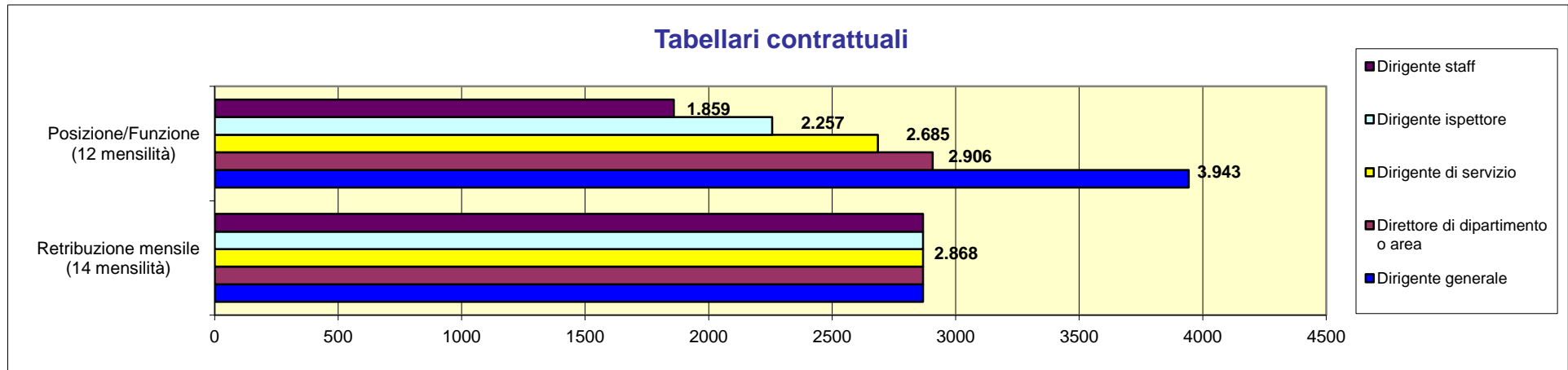


REGIONE AUTONOMA DE SARDIGNA
REGIONE AUTONOMA DELLA SARDEGNA

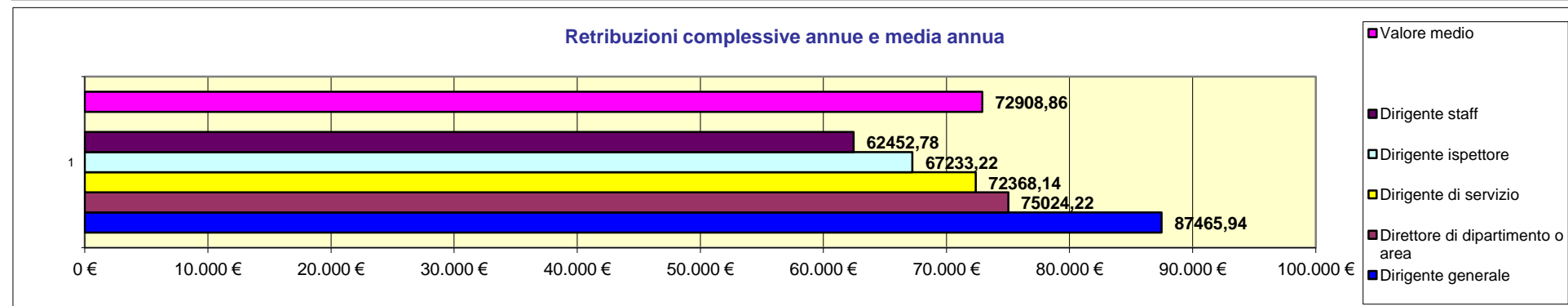
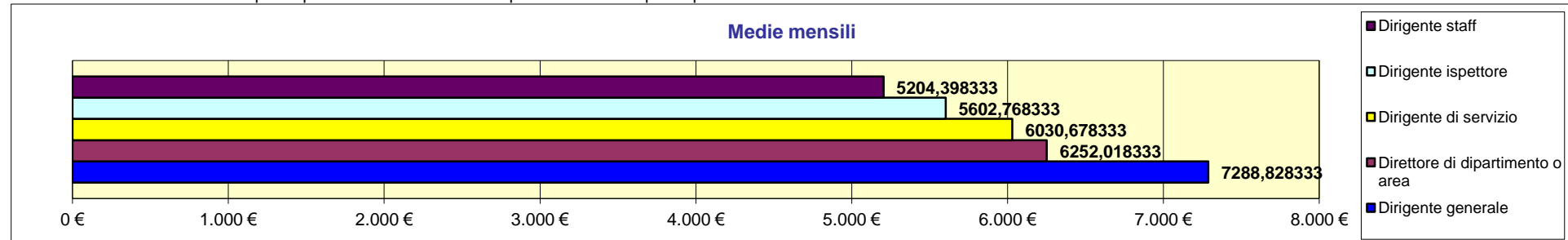
Retribuzioni contrattuali tabellari lorde personale regionale (Importi in Euro) - contratto approvato il 18/02/2010						
Personale	Retribuzione mensile (14 mensilità)	Posizione/Funzione (12 mensilità)	Retribuzione annua complessiva	Retribuzione media mensile (per 12 mesi)	Retribuzione media mensile per qualifica (per 12 mesi)	Retribuzione media annua per qualifica
Dirigente generale	2867,63	3.943,26	87.465,94	7.289	6.076	72.909
Direttore di dipartimento o area	2867,63	2.906,45	75.024,22	6.252		
Dirigente di servizio	2867,63	2.685,11	72.368,14	6.031		
Dirigente ispettore	2867,63	2.257,20	67.233,22	5.603		
Dirigente staff	2867,63	1.858,83	62.452,78	5.204		
Liv. Retr. D5	2737,00		38.318,00	3.193	2.835	34.020
Liv. Retr. D4	2634,00		36.876,00	3.073		
Liv. Retr. D3	2473,00		34.622,00	2.885		
Liv. Retr. D2	2196,00		30.744,00	2.562		
Liv. Retr. D1	2110,00		29.540,00	2.462		
Liv. Retr. C4	2182,00		30.548,00	2.546	2.365	28.378
Liv. Retr. C3	2095,00		29.330,00	2.444		
Liv. Retr. C2	1953,00		27.342,00	2.279		
Liv. Retr. C1	1878,00		26.292,00	2.191		
Liv. Retr. B5	1922,00		26.908,00	2.242		
Liv. Retr. B4	1858,00		26.012,00	2.168	2.051	24.615
Liv. Retr. B3	1772,00		24.808,00	2.067		
Liv. Retr. B2	1654,00		23.156,00	1.930		
Liv. Retr. B1	1585,00		22.190,00	1.849		
Liv. Retr. A3	1610,00		22.540,00	1.878		
Liv. Retr. A2	1519,00		21.266,00	1.772	1.783	21.397
Liv. Retr. A1	1456,00		20.384,00	1.699		
Pos. Ec. C5	2737,00	222,22	40.984,64	3.415		
Pos. Ec. C4 - Uff. superiore corpo forestale	2634,00	222,22	39.542,64	3.295		
Pos. Ec. C3 - Uff. capo corpo forestale	2473,00	222,22	37.288,64	3.107		
Pos. Ec. C2 - Uff. istruttore corpo forestale	2196,00	222,22	33.410,64	2.784	3.047	36.569
Pos. Ec. C1 - Uff. corpo forestale	2068,00	222,22	31.618,64	2.635		
Pos. Ec. B4	2135,00	202,76	32.323,12	2.694		
Pos. Ec. B3 - Ispett. Sup. corpo forestale	2049,00	202,76	31.119,12	2.593		
Pos. Ec. B2 - Ispett. capo corpo forestale	1968,00	202,76	29.985,12	2.499		
Pos. Ec. B1 - Ispettore corpo forestale	1888,00	202,76	28.865,12	2.405	2.548	30.573
Pos. Ec. A4	1942,00	176,83	29.309,96	2.442		
Pos. Ec. A3 - Assist. capo corpo forestale	1872,00	176,83	28.329,96	2.361		
Pos. Ec. A2 - Assistente corpo forestale	1782,00	176,83	27.069,96	2.256		
Pos. Ec. A1 - Agente corpo forestale	1742,00	176,83	26.509,96	2.209		



Retribuzioni contrattuali tabellari lorde per posizione dirigenziale - Anno 2011



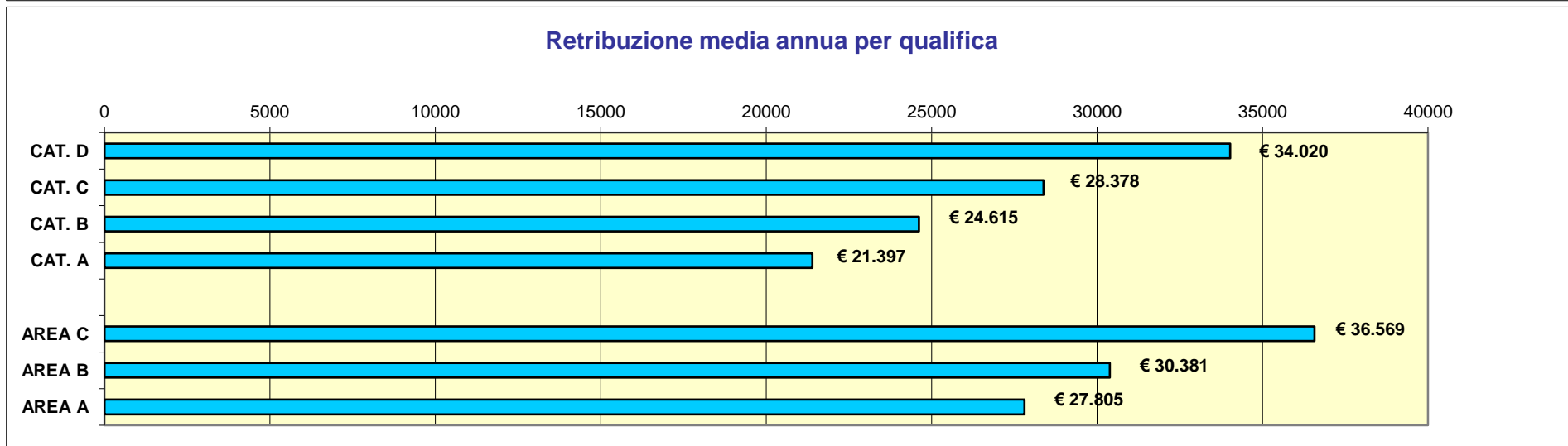
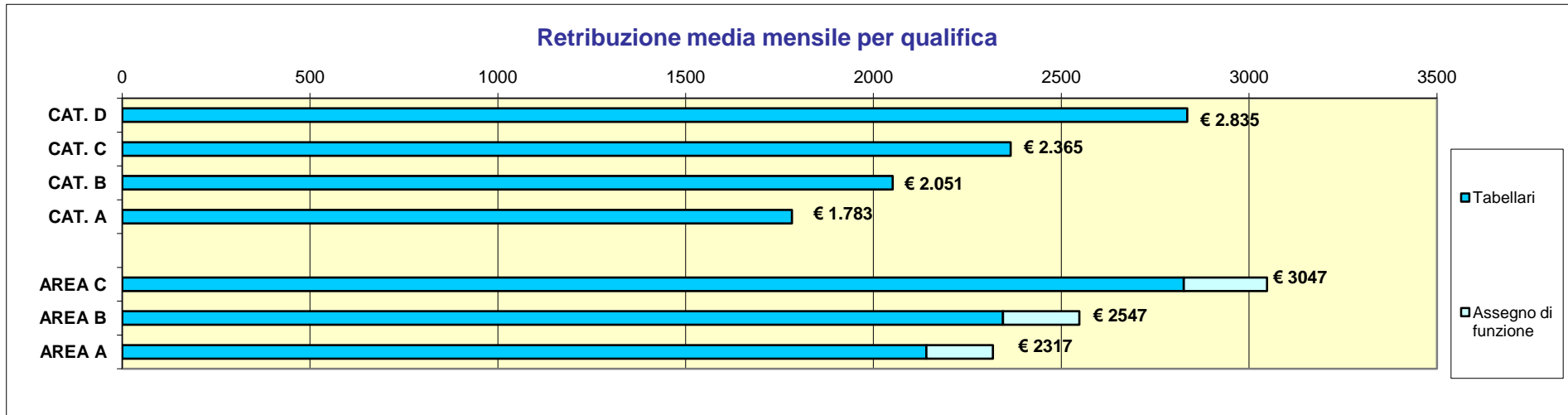
La retribuzione mensile è corrisposta per 14 mensilità mentre la posizione è corrisposta per 12 mensilità





REGIONE AUTÒNOMA DE SARDIGNA
REGIONE AUTONOMA DELLA SARDEGNA

Retribuzioni contrattuali tabellari lorde per il personale non dirigente - Anno 2011



La retribuzione mensile è corrisposta per 14 mensilità mentre l'indennità è corrisposta per 12 mensilità



REGIONE AUTONOMA DE SARDIGNA
REGIONE AUTONOMA DELLA SARDEGNA

Dipendenti a tempo indeterminato e dirigenti - Voci retributive a carattere stipendiale per livello economico- Anno 2011

qualifica/posiz.economica/profilo	Voci di spesa							
	NUMERO DI MENSILITA'	STIPENDIO	R.I.A./PROGR. ECONOMICA DI ANZIANITA'	13 ^a E 14 ^a MENSILITA'	ARRETRATI ANNO CORRENTE	ARRETRATI ANNI PRECEDENTI	RECUPERI DERIVANTI DA ASSENZE, RITARDI ECC.	TOTALE (2+3+4+5+6+7-8)
Dirigente	1585,92	4.467.670	400.008	817.428	12.037		188.619	5.508.524
Liv. Retr. D5	131,03	354.259		68.173	2.778	399	637	424.972
Liv. Retr. D4	525	1.382.850	155.550	252.902				1.791.302
Liv. Retr. D3	6643,94	16.371.372	1.464.053	2.951.721	2.292	1.499	77.284	20.713.653
Liv. Retr. D2	640,96	1.398.851	13.090	236.500			4.883	1.643.558
Liv. Retr. D1	6684,07	14.084.148	356.802	2.414.139	945		25.436	16.830.598
Pos. Ec. C4	84	183.288		37.438				220.726
Pos. Ec. C3	2323,27	4.835.958	338.485	843.080			15.365	6.002.158
Liv. Retr. C2	479,99	937.440	4.793	157.132			176	1.099.189
Liv. Retr. C1	5352,28	10.046.938	573.074	1.777.576	1.028		1.583	12.397.033
Liv. Retr. B5	12	23.064		4.748				27.812
Liv. Retr. B4	515,1	958.728	90.925	174.942			149	1.224.446
Liv. Retr. B3	1432,47	2.538.862	202.062	456.737			5.096	3.192.565
Liv. Retr. B2	2979,95	4.930.472	3.405	824.937			5.920	5.752.894
Liv. Retr. B1	499	791.240	22.978	160.192	21	27.057	2.775	998.713
Liv. Retr. A3	440	708.400	31.081	99.258		46.742	3.021	882.460
Liv. Retr. A2	1276,56	1.939.155	622	323.043		51	1.912	2.260.959
Pos. Ec. A1	528,96	767.264		129.584	18.768		423	915.193
Pos. Ec. C5								0
Pos. Ec. C4 - Uff. superiore corpo forestale	72	189.648	27.531	36.197				253.376
Pos. Ec. C3 - Uff. capo corpo forestale	414	1.023.822	63.140	173.741				1.260.703
Pos. Ec. C2 - Uff. istruttore corpo forestale								0
Pos. Ec. C1 - Uff. corpo forestale	334,08	691.228	43.862	122.455			368	857.177
Pos. Ec. B4	80,23	171.456	27.193	32.990		12.662		244.301
Pos. Ec. B3 - Ispett. Sup. corpo forestale	1907,64	3.908.808	222.431	688.764			7.856	4.812.147
Pos. Ec. B2 - Ispett. capo corpo forestale								0
Pos. Ec. B1 - Ispettore corpo forestale	1689,6	3.167.262	188.144	560.184	15		74	3.915.531
Pos. Ec. A4								0
Pos. Ec. A3 - Assist. capo corpo forestale	7130,57	13.326.535	784.384	2.350.977			9.933	16.451.963
Pos. Ec. A2 - Assistente corpo forestale	48	85.536	1.533	14.512				101.581
Pos. Ec. A1 - Agente corpo forestale	4359,5	7.594.510		1.261.103			21.542	8.834.071
Personale contrattista	300,00	1.895.156		307.861	14.732	66.851	42.734	2.241.866
TOTALE	48.470,12	98.773.920,00	5.015.146,00	17.278.314,00	52.616,00	155.261,00	415.786,00	120.859.471,00



REGIONE AUTÒNOMA DE SARDIGNA
REGIONE AUTONOMA DELLA SARDEGNA

Dipendenti a tempo indeterminato e dirigenti - Voci retributive relative ad indennità e compensi accessori per livello economico - Anno 2011

qualifica/posiz.economica/profilo	Voci di spesa										
	IND. DI VACANZA CONTRATTUALE	IND. DI GABINETTO	RETRIBUZIONE DI POSIZIONE	RETRIBUZIONE DI RISULTATO	ASSEGNO DI FUNZIONE C.F.V.A.	COMPENSO ONERI, RISCHI, DISAGIO	INCENTIVI EX-MERLONI	ARRETRATI ANNI PRECEDENTI	ALTRE INDENNITA'	STRAORDINARIO	TOTALE
Dirigente	76.474	18.094	4.192.377	3.023.017	18.519	20.876		377.930	201.419		7.928.706
Liv. Retr. D5	5.613	114.624	2.000	3.361		6.350		5.216	186.791	1.108	325.063
Liv. Retr. D4	23.232		334.171	224.297		27.430		9.080	5.885	9.097	633.192
Liv. Retr. D3	281.913	164.153	2.252.376	1.372.880		527.845		163.340	168.443	283.982	5.214.932
Liv. Retr. D2	18.370		164.729	95.399		36.272		20.360	20.343	16.346	371.819
Liv. Retr. D1	240.684	104.147	1.729.202	1.017.025		371.859		202.251	63.503	254.426	3.983.097
Pos. Ec. C4	3.208	85.734				4.519			89.569	223	183.253
Pos. Ec. C3	83.556	25.745	159.658	351.462		146.253		55.185	49.101	123.594	994.554
Liv. Retr. C2	15.998	2.122	38.306	67.433		28.017		8.246	1.214	18.866	180.202
Liv. Retr. C1	174.064	154.255	285.487	716.850		326.382		112.049	42.188	298.754	2.110.029
Liv. Retr. B5	404	11.052				646			11.758		23.860
Liv. Retr. B4	16.778	28.253	13.381	60.242		42.126		5.995		27.862	194.637
Liv. Retr. B3	44.429	96.435	22.526	161.259		163.767		71.662		89.785	649.863
Liv. Retr. B2	85.972	62.193	95.204	347.543		174.198		46.411	1.743	139.767	953.031
Liv. Retr. B1	13.695		10.348	52.173		36.405		21.579	6.705	26.484	167.389
Liv. Retr. A3	12.051		4.357	43.769		33.004		8.110		23.618	124.909
Liv. Retr. A2	33.939	60.865	37.044	119.762		79.947		38.733	154	77.493	447.937
Pos. Ec. A1	13.453	16.800	6.041	24.196		29.156		1.306		18.103	109.055
Pos. Ec. C5											0
Pos. Ec. C4 - Uff. superiore corpo forestale	3.319		97.473	59.539	16.000	8.299		8.728			193.358
Pos. Ec. C3 - Uff. capo corpo forestale	17.140		298.324	136.114	91.999	50.724		10.810		2.291	607.402
Pos. Ec. C2 - Uff. istruttore corpo forestale											0
Pos. Ec. C1 - Uff. corpo forestale	12.096		90.540	50.243	74.240	52.603		6.458		11.710	297.890
Pos. Ec. B4	2.242		16.380	8.789	12.166	25.277		6.500		9.970	81.324
Pos. Ec. B3 - Ispett. Sup. corpo forestale	67.985		360.667	273.435	386.156	649.311		69.643	2.910	59.128	1.869.235
Pos. Ec. B2 - Ispett. capo corpo forestale											0
Pos. Ec. B1 - Ispettore corpo forestale	54.412	14.100	76.580	232.807	337.927	583.502		83.562	3.711	111.978	1.498.579
Pos. Ec. A4											0
Pos. Ec. A3 - Assist. capo corpo forestale	232.021		104.533	877.732	1.252.461	2.468.108		318.040	2.225	469.041	5.724.161
Pos. Ec. A2 - Assistente corpo forestale	1.497		600	5.908	8.488	19.659		1.997		6.867	45.016
Pos. Ec. A1 - Agente corpo forestale	132.834		39.780	540.845	770.168	1.389.369		153.101		292.123	3.318.220
Personale contrattista				602.988				20.486	31.808	19.010	674.292
TOTALE	1.667.379	958.572	10.432.084	10.469.068	2.968.124	7.301.904	0	1.826.778	889.470	2.391.626	38.905.005



REGIONE AUTONOMA DE SARDIGNA
REGIONE AUTONOMA DELLA SARDEGNA

Dipendenti a tempo indeterminato e dirigenti - Voci retributive a carattere stipendiale per livello economico- Anno 2011

qualifica/posiz.economica/profilo	Voci retributive a carattere stipendiale per livello economico- Anno 2011						
	STIPENDIO	R.I.A./PROGR. ECONOMICA DI ANZIANITA'	13 ^A E 14 ^A MENSILITA'	ARRETRATI ANNO CORRENTE	ARRETRATI ANNI PRECEDENTI	RECUPERI DERIVANTI DA ASSENZE, RITARDI ECC.	TOTALE (2+3+4+5+6+7-8)
DIRIGENTI	4.467.670	400.008	817.428	12.037	0	188.619	5.508.524
CAT. D	33.591.480	1.989.495	5.923.435	6.015	1.898	108.240	41.404.083
CAT. C	16.003.624	916.352	2.815.226	1.028	0	17.124	19.719.106
CAT. B	9.242.366	319.370	1.621.556	21	27.057	13.940	11.196.430
CAT. A	3.414.819	31.703	551.885	18.768	46.793	5.356	4.058.612
TOTALE CATEGORIE	62.252.289	3.256.920	10.912.102	25.832	75.748	144.660	76.378.231
AREA C	1.904.698	134.533	332.393	0	0	368	2.371.256
AREA B	7.247.526	437.768	1.281.938	15	12.662	7.930	8.971.979
AREA A	21.006.581	785.917	3.626.592	0	0	31.475	25.387.615
TOTALE AREE	30.158.805	1.358.218	5.240.923	15	12.662	39.773	36.730.850
Personale contrattista	1.895.156		307.861	14.732	66.851	42.734	2.241.866
TOTALE	98.773.920	5.015.146	17.278.314	52.616	155.261	415.786	120.859.471

Dipendenti a tempo indeterminato e dirigenti - Voci retributive relative ad indennità e compensi accessori per livello economico - Anno 2011

qualifica/posiz.economica/profilo	Voci di spesa										
	IND. DI VACANZA CONTRATTUALE	IND. DI GABINETTO	RETRIBUZIONE DI POSIZIONE	RETRIBUZIONE DI RISULTATO	ASSEGNO DI FUNZIONE C.F.V.A.	COMPENSO ONERI, RISCHI, DISAGIO	INCENTIVI EX MERLONI	ARRETRATI ANNI PRECEDENTI	ALTRE INDENNITA'	STRAORDINARI O	TOTALE
DIRIGENTI	76.474	18.094	4.192.377	3.023.017	18.519	20.876	0	377.930	201.419	0	7.928.706
CAT. D	569.812	382.924	4.482.478	2.712.962	0	969.756	0	400.247	444.965	564.959	10.528.103
CAT. C	276.826	267.856	483.451	1.135.745	0	505.171	0	175.480	182.072	441.437	3.468.038
CAT. B	161.278	197.933	141.459	621.217	0	417.142	0	145.647	20.206	283.898	1.988.780
CAT. A	59.443	77.665	47.442	187.727	0	142.107	0	48.149	154	119.214	681.901
TOTALE CATEGORIE	1.067.359	926.378	5.154.830	4.657.651	0	2.034.176	0	769.523	647.397	1.409.508	16.666.822
AREA C	32.555	0	486.337	245.896	182.239	111.626	0	25.996	0	14.001	1.098.650
AREA B	124.639	14.100	453.627	515.031	736.249	1.258.090	0	159.705	6.621	181.076	3.449.138
AREA A	366.352	0	144.913	1.424.485	2.031.117	3.877.136	0	473.138	2.225	768.031	9.087.397
TOTALE AREE	523.546	14.100	1.084.877	2.185.412	2.949.605	5.246.852	0	658.839	8.846	963.108	13.635.185
Personale contrattista				602.988				20.486	31.808	19.010	674.292
TOTALE	1.667.379	958.572	10.432.084	10.469.068	2.968.124	7.301.904	0	1.826.778	889.470	2.391.626	38.905.005



REGIONE AUTONOMA DE SARDIGNA
REGIONE AUTONOMA DELLA SARDEGNA

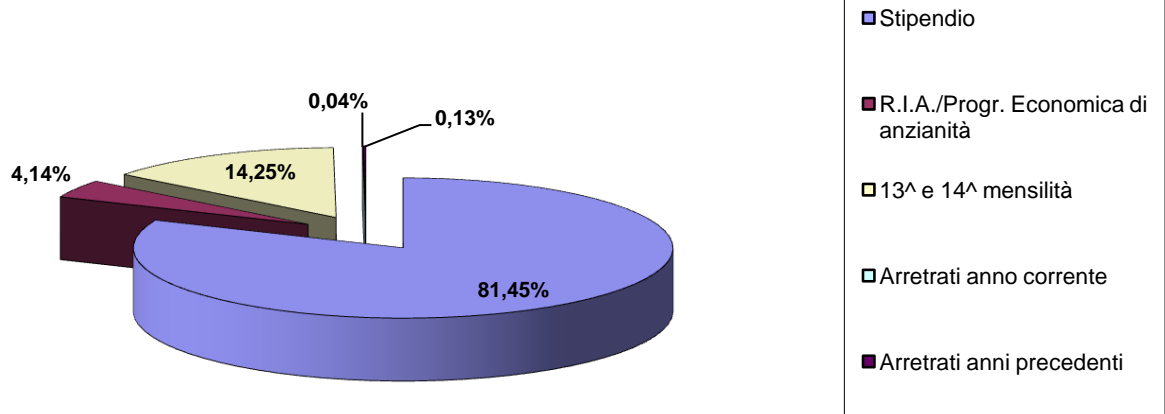
Personale CRP e giornalisti* - Voci retributive a carattere stipendiale per livello economico- Anno 2011						
	STIPENDIO	13 ^a E 14 ^a MENSILITA'	ARRETRATI ANNO CORRENTE	ARRETRATI ANNI PRECEDENTI	RECUPERI DERIVANTI DA ASSENZE, RITARDI ECC.	TOTALE (2+3+4+5+6+7-8)
CRP	1.729.366	288.700	2.833		42.734	1.978.165
						0
GIORNALISTI T. IND.	165.790	19.161	11.899	66.851		263.701
GIORNALISTI T. DET.	371.618	35.705				407.323
TOTALE GIORNALISTI	537.408	54.866	11.899	66.851	0	671.024
TOTALE	2.266.774	343.566	14.732	66.851	42.734	2.649.189

Personale CRP e giornalisti* - Voci retributive relative ad indennità e compensi accessori per livello economico - Anno 2011					
	RETRIBUZIONE DI RISULTATO	ARRETRATI ANNI PRECEDENTI	ALTRE INDENNITA'	STRAORDINARIO	TOTALE
CRP	602.988				602.988
GIORNALISTI T. IND.		20.486	31.808	19.010	71.304
GIORNALISTI T. DET.			19.952		19.952
TOTALE GIORNALISTI	0	20.486	51.760	19.010	91.256
TOTALE	602.988	20.486	51.760	19.010	694.244

* Il personale CRP e i giornalisti con contratto a tempo indeterminato risultano, nelle tabelle di spesa, come personale contrattista

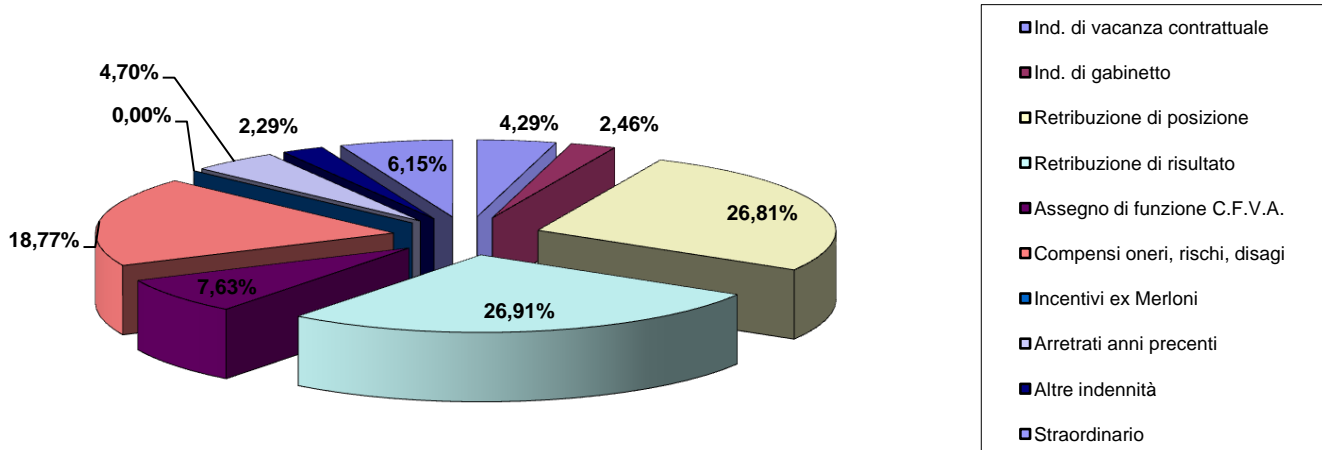


VOCI STIPENDIALI - Anno 2011



Stipendio	R.I.A./Progr. Economica di anzianità	13^ e 14^ mensilità	Arretrati anno corrente	Arretrati anni precedenti
98.773.920	5.015.146	17.278.314	52.616	155.261

INDENNITA' E COMPENSI ACCESSORI - Anno 2011



Ind. di vacanza contrattuale	Ind. di gabinetto	Retribuzione di posizione	Retribuzione di risultato	Assegno di funzione C.F.V.A.	Compensi oneri, rischi, disagi	Incentivi ex Merloni	Arretrati anni precedenti	Altre indennità	Straordinario
1.667.379	958.572	10.432.084	10.469.068	2.968.124	7.301.904	0	1.826.778	889.470	2.391.626



REGIONE AUTÒNOMA DE SARDIGNA
REGIONE AUTONOMA DELLA SARDEGNA

COSTO MEDIO PER DIRIGENTI, CATEGORIA E AREA - Anno 2011

<i>qualifica/posiz.economica/profilo</i>	costo mensile (costo annuo/12 mens)	costo annuo (totale/dip medi)	oneri mensili (40,5% del costo mensile)	oneri annui (oneri mensili*12 mens)	costo mensile con oneri	Costo annuo con oneri
DIRIGENTI	€ 8.473	€ 101.674	€ 3.431	€ 41.178	€ 11.904	€ 142.852
CATEGORIA D	€ 3.551	€ 42.611	€ 1.438	€ 17.257	€ 4.989	€ 59.868
CATEGORIA C	€ 2.814	€ 33.769	€ 1.140	€ 13.677	€ 3.954	€ 47.446
CATEGORIA B	€ 2.424	€ 29.093	€ 982	€ 11.783	€ 3.406	€ 40.876
CATEGORIA A	€ 2.111	€ 25.333	€ 855	€ 10.260	€ 2.966	€ 35.592
AREA C C.F.V.A.	€ 3.662	€ 43.947	€ 1.483	€ 17.799	€ 5.145	€ 61.746
AREA B C.F.V.A.	€ 2.909	€ 34.904	€ 1.178	€ 14.136	€ 4.087	€ 49.040
AREA A C.F.V.A.	€ 2.608	€ 31.299	€ 1.056	€ 12.676	€ 3.665	€ 43.975
Media generale	€ 3.569	€ 42.829	€ 1.445	€ 17.346	€ 5.015	€ 60.174

Costo medio generale	altre spese	totale
€ 60.174	€ 1.432	€ 61.606

Costo medio dirigenti	altre spese	totale
€ 142.852	€ 1.432	€ 144.284
Costo medio categorie	altre spese	totale
€ 45.946	€ 1.432	€ 47.378
Costo medio aree	altre spese	totale
€ 51.587	€ 1.432	€ 53.019



REGIONE AUTONOMA DE SARDIGNA
REGIONE AUTONOMA DELLA SARDEGNA

COSTO MEDIO PER ESPERTI CRP E GIORNALISTI* - ANNO 2011

	costo mensile (costo annuo/12 mens)	costo annuo (totale/dip medi)	oneri mensili (40,5% del costo mensile)	oneri annui (oneri mensili*12 mens)	costo mensile con oneri	Costo annuo con oneri
CRP	€ 10.755	€ 129.058	€ 4.356	€ 52.268	€ 15.110	€ 181.326
GIORNALISTI T. IND.	€ 5.583	€ 67.001	€ 2.261	€ 27.135	€ 7.845	€ 94.136
GIORNALISTI T. D.	€ 3.956	€ 47.475	€ 1.602	€ 19.227	€ 5.559	€ 66.702
TOTALE GIORNALISTI	€ 4.537	€ 54.449	€ 1.838	€ 22.052	€ 6.375	€ 76.500

* Il personale CRP e i giornalisti con contratto a tempo indeterminato risultano, nelle tabelle di spesa, come personale contrattista



REGIONE AUTÒNOMA DE SARDIGNA
REGIONE AUTONOMA DELLA SARDEGNA

Contributi e altri oneri che concorrono a formare il costo del lavoro (personale a tempo indeterminato e dirigente)	
DESCRIZIONE	IMPORTO
ASSEGNI PER IL NUCLEO FAMILIARE	€ 782.010,00
EROGAZIONE BUONI PASTO	€ 3.371.780,00
FORMAZIONE DEL PERSONALE	€ 365.951,00
BENESSERE DEL PERSONALE	€ 9.446,00
EQUO INDENNIZZO AL PERSONALE	€ 29.863,00
COPERTURE ASSICURATIVE	€ 36.245,00
INDENNITA' DI MISSIONE E TRASFERIMENTO	€ 1.658.715,00
CONTRIBUTI A CARICO DELL'AMMINISTRAZIONE SU COMPETENZE FISSE ED ACCESSORIE	€ 48.912.522,00
IRAP	€ 14.139.791,00
TOTALE	€ 69.306.323,00

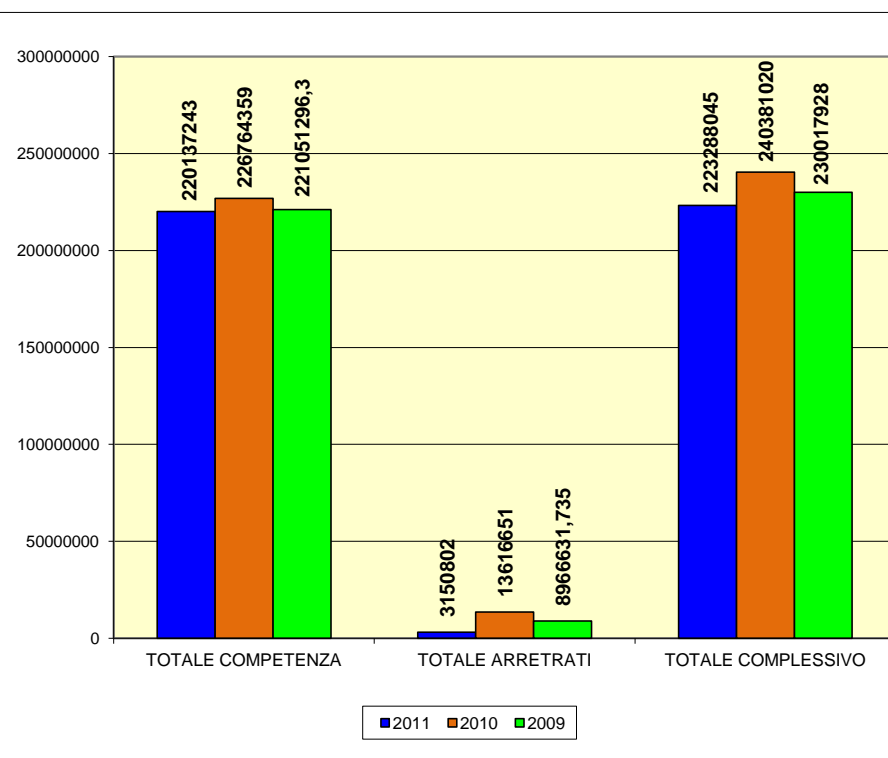


REGIONE AUTONOMA DE SARDIGNA
REGIONE AUTONOMA DELLA SARDEGNA

Costo del lavoro personale Amministrazione regionale (Dati estratti dal conto annuale presentato al Ministero dell'Economia - rilevazioni SICO)

Triennio 2009-2011

TIPOLOGIA DELLA SPESA	2011	2010	2009
SPESA IN CONTO COMPETENZA			
Voci retributive a carattere stipendiale al netto arretrati anni precedenti	120.443.685	125.075.590	119.985.233
Voci retributive relative ad indennità e compensi accessori al netto arretrati anni precedenti	37.078.227	32.969.786	34.162.013
Contributi ed altri oneri che concorrono a formare il costo del lavoro al netto oneri su arretrati anni precedenti (Tab. G5 - quota calcolata arretrati)	62.615.331	68.718.983	66.904.050
TOTALE COMPETENZA	220.137.243	226.764.359	221.051.296
SPESA IN CONTO ARRETRATI			
Arretrati voci retributive a carattere stipendiale	415.786	6.636.792	99.730
Arretrati voci retributive relative ad indennità e compensi accessori	1.826.778	3.151.820	6.327.963
Contributi ed altri oneri su arretrati (calcolati al 40,5%)	908.238	3.828.039	2.538.939
TOTALE ARRETRATI	3.150.802	13.616.651	8.966.632
SPESA COMPLESSIVA			
Voci retributive a carattere stipendiale	120.859.471	131.712.382	120.084.963
Voci retributive relative ad indennità e compensi accessori	38.905.005	36.121.606	40.489.976
Contributi ed altri oneri che concorrono a formare il costo del lavoro	63.523.569	72.547.022	69.442.989
TOTALE COMPLESSIVO	223.288.045	240.381.010	230.017.928





REGIONE AUTÒNOMA DE SARDIGNA
REGIONE AUTONOMA DELLA SARDEGNA

PARTE II
ENTI ed AGENZIE REGIONALI

OTTOBRE 2012



**REGIONE AUTÒNOMA DE SARDIGNA
REGIONE AUTONOMA DELLA SARDEGNA**

**RELAZIONE SULLO STATO E I COSTI
DELL'ORGANIZZAZIONE REGIONALE
- ENTI ed AGENZIE REGIONALI -**

Relazione annuale sullo stato e i costi dell'organizzazione dell'amministrazione regionale

(art. 19 L. R. 13/11/1998 n. 31)

PARTE SECONDA

Enti ed Agenzie regionali

La Seconda parte della Relazione prende in esame gli Enti e le Agenzie del comparto regionale citati nell'art. 69 della L. R. n. 31/1998 di seguito elencati. Per quanto riguarda gli ENTI STRUMENTALI: Ente acque della Sardegna (ENAS), Ente Regionale per il diritto allo Studio Universitario (ERSU) di Cagliari, Ente Regionale per il diritto allo Studio Universitario (ERSU) di Sassari ed Istituto Superiore Regionale Etnografico (ISRE). Per quel che attiene le Agenzie regionali: Agenzia per la ricerca in Agricoltura (AGRIS Sardegna), Agenzia Regionale per la gestione e l'erogazione degli aiuti in agricoltura (ARGEA), Agenzia per l'attuazione dei programmi regionali in campo agricolo e per lo sviluppo rurale (LAORE), Agenzia Governativa regionale Sardegna Promozione, Agenzia Conservatoria delle coste della Sardegna, Agenzie del Lavoro ed Agenzia Regionale per l'Edilizia Abitativa (AREA). Nel corso del 2010 con la L. R. 1/2011 (artt. 11 e 12) sono state soppresse due Agenzie regionali, l'Agenzia delle Entrate ed l'Osservatorio economico, il cui personale è stato assorbito dall'Amministrazione regionale. Sono stati inseriti, inoltre, i dati relativi all'Ente Foreste della Sardegna, per consentire una visione il più completa possibile della realtà degli Enti riconducibili alle attività e competenze dell'Amministrazione regionale. Va comunque precisato che il personale di tale Ente, non fa parte dell'Area contrattuale del comparto regione ma aderisce al Contratto collettivo nazionale di lavoro degli operai forestali e degli impiegati agricoli. Del totale dei dipendenti dell'Ente 4580 unità è costituito da personale di ruolo con contratto di lavoro a tempo indeterminato e ben 2071 unità da personale con contratto a tempo determinato .

Questa Seconda parte è articolata in due sezioni

Prima sezione. Questa sezione è di carattere riepilogativo ed è relativa ai dati sul personale sia dirigente che non dirigente per i quali si rappresentano sia la dotazione organica che le presenze riferite ad un lasso di tempo pari ad un quinquennio (2007-2011). Relativamente all'anno 2011, detto personale di ruolo è suddiviso in categorie e livelli economici; sono inoltre riportati sia i dati relativi al personale comandato, all'esterno e all'interno della struttura di riferimento, sia dati riferiti alle quote di part-time al fine di conoscere la forza-lavoro effettiva. E' stato inoltre rappresentato il raffronto tra dirigenti e personale con lo scopo di individuare quante unità di personale sono mediamente previste per ogni dirigente, per valutare, eventualmente, i costi medi di organizzazione.

Seconda sezione. E' relativa ai costi del personale, così come vengono rappresentati nei Conti Annuali trasmessi alla Ragioneria generale dello Stato, articolati in tre tabelle per ciascun Ente/agenzie ossia **tabella n. 12** relativa ad ONERI per COMPETENZE STIPENDIALI, **tabella n. 13** che riguarda gli ONERI per INDENNITA' E COMPENSI ACCESSORI e la **tabella n. 14** che comprende gli altri ONERI che CONCORRONO A FORMARE IL COSTO DEL LAVORO, l'AGENZIA del LAVORO ed AREA per quel che riguarda le Agenzie ed Aziende. Si è scelto di inserire anche i dati relativi ai costi dell'Ente Foreste benché non faccia parte del comparto regionale. E' stata inoltre inserita una tabella riepilogativa che dà conto dell'andamento del costo del personale nel triennio 2009/2011.



ENTI/AGENZIE DEL COMPARTO REGIONALE - L.R. 31/1998

Tabella n. 1

Raffronto Dotazione organica e presenze personale dirigente negli Enti/Agenzie regionali

Enti/Agenzie	Dotazione organica Personale dirigente					
	01/08/2007*	31/12/2007	31/12/2008	31/12/2009	31/12/2010	31/12/2011
ENAS	14	14	14	16	16	16
ERSU-CA	3	3	3	4	4	4
ERSU-SS	3	3	3	3	3	3
ISRE	3	3	3	4	4	4
LAORE	20	20	20	20	17	17
AGRIS	18	18	18	21	21	21
ARGEA	14	14	14	14	14	14
Sardegna promozione			8	8	8	8
AREA	20	20	20	20	20	20
Agenzia del lavoro	1	1	1	1	1	1
Conservatoria delle Coste			3	3	3	3
Totale	96	96	107	114	111	111

* Data di costituzione delle Agenzie agricole (AGRIS, LAORE, ARGEA)

Enti/Agenzie	Personale dirigente					
	01/08/2007	31/12/2007	31/12/2008	31/12/2009	31/12/2010	31/12/2011
ENAS	4	4	4	3	5	6
ERSU-CA	1	1	1	2	1	1
ERSU-SS	2	2	2	2	2	0
ISRE	2	2	2	2	2	2
LAORE*	24	24	14	11	12	13
AGRIS	15	15	14	14	12	12
ARGEA	12	12	12	11	11	9
Sardegna promozione			1	1	1	1
AREA	8	8	8	18	18	20
Agenzia del lavoro	1	1	1	0	1	1
Conservatoria delle Coste			1	1	1	1
Totale	69	69	60	65	66	66

Il dato è comprensivo di 2 comandati: 1 proviene dall'Amministrazione regionale ed 1 da ARGEA



ENTI/AGENZIE DEL COMPARTO REGIONALE - L. R. 31/1998

Tabella n. 2

Raffronto Dotazione organica/presenze personale non dirigente negli Enti/Agenzie regionali

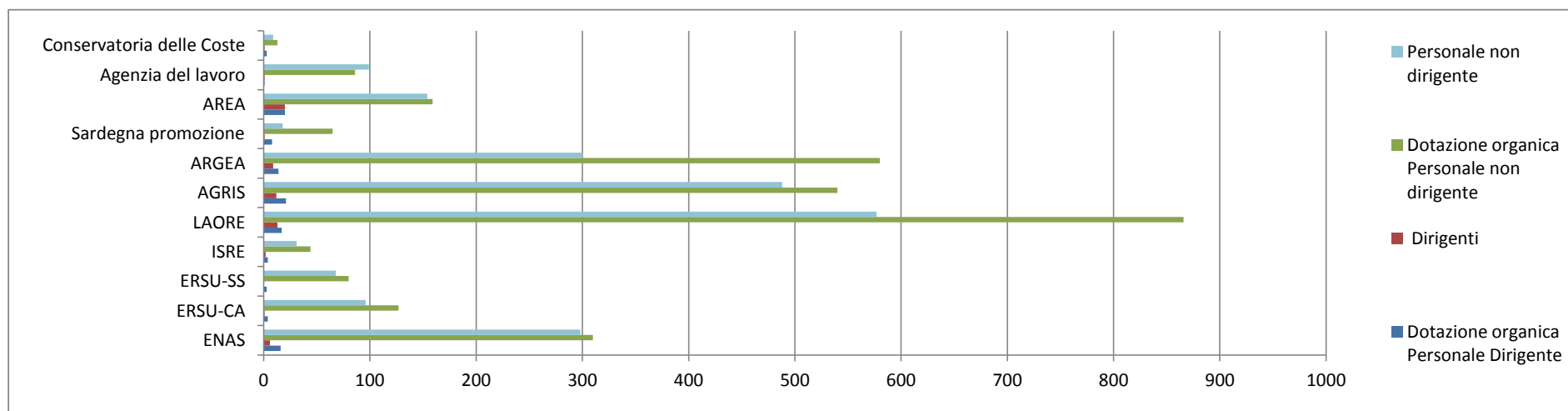
Enti/Agenzie	Dotazione organica Dirigenti					
	01/08/2007	31/12/2007	31/12/2008	31/12/2009	31/12/2010	31/12/2011
ENAS	303	303	315	310	310	310
ERSU-CA	169	169	169	169	127	127
ERSU-SS	80	80	80	80	80	80
ISRE	72	72	72	72	44	44
LAORE	744	744	981	866	866	866
AGRIS	459	459	515	540	540	540
ARGEA	533	533	580	544	580	580
Sardegna promozione			60	65	65	65
AREA		183	183	155	155	159
Agenzia del lavoro	86	86	86	86	86	86
Conservatoria delle Coste			13	13	10	13
Totale	2446	2629	3054	2900	2863	2870

Enti/Agenzie	Dirigenti					
	01/08/2007	31/12/2007	31/12/2008	31/12/2009	31/12/2010	31/12/2011
ENAS	195	195	197	304	298	298
ERSU-CA	115	115	109	102	97	96
ERSU-SS	72	72	67	68	72	68
ISRE	32	32	34	34	34	31
LAORE	891	885	641	579	586	577
AGRIS	430	430	428	493	494	488
ARGEA	524	523	511	544	559	300
Sardegna promozione			16	20	20	18
AREA		116	114	155	160	154
Agenzia del lavoro	33	33	33	57	70	99
Conservatoria delle Coste			9	5	9	9
Totale	2292	2401	2159	2361	2399	2138



PERSONALE A TEMPO INDETERMINATO ENTI/AGENZIE REGIONALI al 31/12/2011
Dirigenti e dipendenti

Enti/Agenzie	Dotazione organica Personale Dirigente	Dirigenti	Dotazione organica Personale non dirigente	Personale non dirigente
ENAS	16	6	310	298
ERSU-CA	4	1	127	96
ERSU-SS	3	0	80	68
ISRE	4	2	44	31
LAORE	17	13	866	577
AGRIS	21	12	540	488
ARGEA	14	9	580	300
Sardegna promozione	8	1	65	18
AREA	20	20	159	154
Agenzia del lavoro	1	1	86	99
Conservatoria delle Coste	3	1	13	9
Totale	111	66	2870	2138





REGIONE AUTONOMA DE SARDIGNA
REGIONE AUTONOMA DELLA SARDEGNA

Tabella n. 4

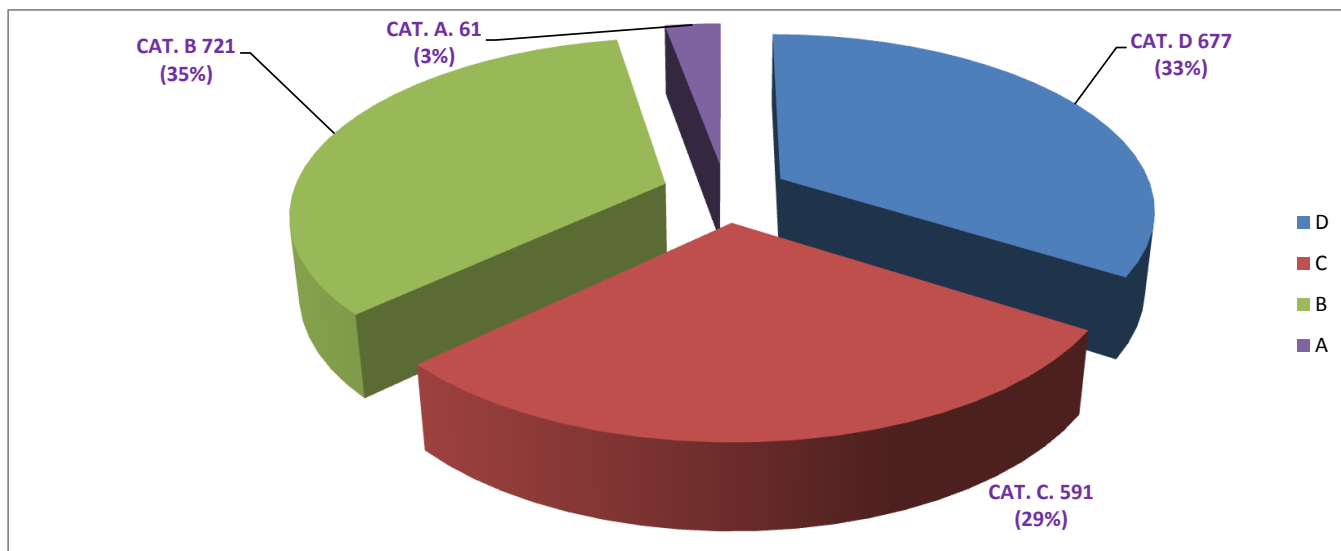
POSIZIONI DIRIGENZIALI DISTRIBUITE NEGLI ENTI/AGENZIE REGIONALI

ENTI ed AGENZIE	Dir. Centrale	Dir. Gen.	Staff	Dipartimenti	Aree	Servizi	Uffici (alle dirette dipendenze del D.G.)	Distretti	Totale
ERSU Cagliari		1	1			2			4
ERSU Sassari		1				2			3
ISRE Nuoro		1	1			2			4
AGRIS (CRAS, SSS, IZC, Consorzi Frutticoltura)		1	1	6		13			21
LAORE (ERSAT, III)		1	1	4		11			17
ARGEA		1	1		4	8			14
Sardegna Promozione	1	2				5			8
Conservatoria delle Coste		1				2			3
AREA ⁽¹⁾		1				7	7	5	20
ENAS ⁽¹⁾		1	2			13			16
Agenzia del Lavoro		1							1
Totale complessivo	1	12	7	10	4	65	7	5	111

(1) Non gravano sul fondo contrattuale ma provvedono all'applicazione del contratto attingendo ai propri accontamenti in bilancio



Personale Enti/Agenzie regionali suddiviso per categoria Dati al 31.12.2011



Presenze personale enti ed agenzie regionali suddivisi per categoria al 31.12.2011

Ente	D	C	B	A	TOTALE
ENAS	86	86	122	4	298
ERSU-CA	8	11	77	0	96
ERSU-SS	9	1	58		68
ISRE	5	6	16	4	31
AGRIS	135	83	266	4	488
ARGEA	104	111	69	16	300
LAORE	222	234	89	32	577
AREA	89	48	17	0	154
CONSERVATORIA COSTE	7	2	0	0	9
SARDEGNA PROMOZIONE	14	3	1	0	18
AGENZIA LAVORO	48	34	16	1	99
Totale	727	619	731	61	2.138



**Personale ENTI ed AGENZIE REGIONALI IN PART-TIME
suddiviso per categoria e livelli economici**

Personale in part-time al 31.12.2011												
qualifica / livello economico	ENTI/AGENZIE REGIONALI											TOTALI
	ENAS	ERSU CA	ERSU SS	ISRE	AGRIS	ARGEA	LAORE	Conservatoria delle Coste	Sardegna Promozione	Agenzia Lavoro	AREA	
PERSONALE												
Liv. Retr. D4												0
Liv. Retr. D3					1		3				1	5
Liv. Retr. D2	1											1
Liv. Retr. D1							1			1		2
Pos. Ec. C3	1				3	4	6					14
Liv. Retr. C2	1											1
Liv. Retr. C1					1	1	3					5
Liv. Retr. B4					5	1	1					7
Liv. Retr. B3							1					1
Liv. Retr. B2			1									1
Liv. Retr. B1												0
Liv. Retr. A3							1					1
Liv. Retr. A2												0
Pos. Ec. A1												0
Totale	3	0	1	0	10	6	16	0	0	1	1	38

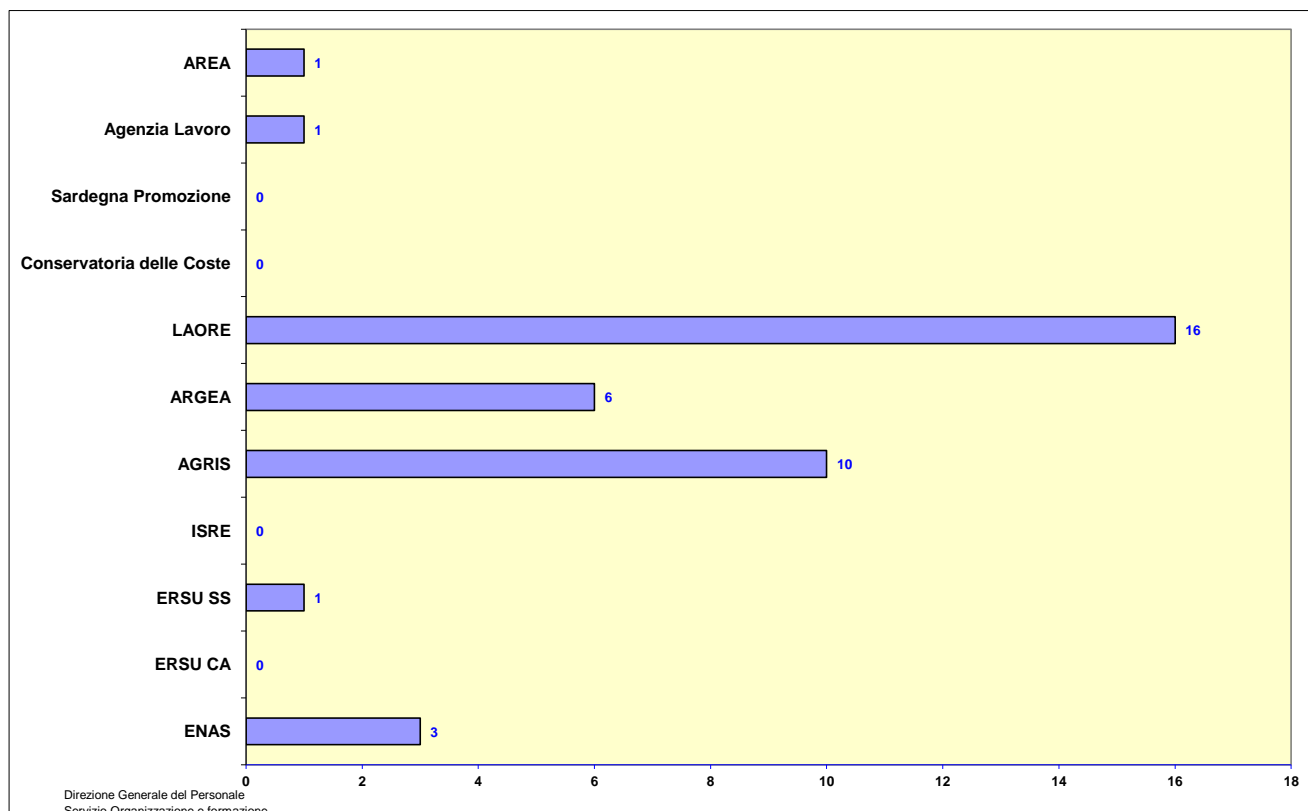


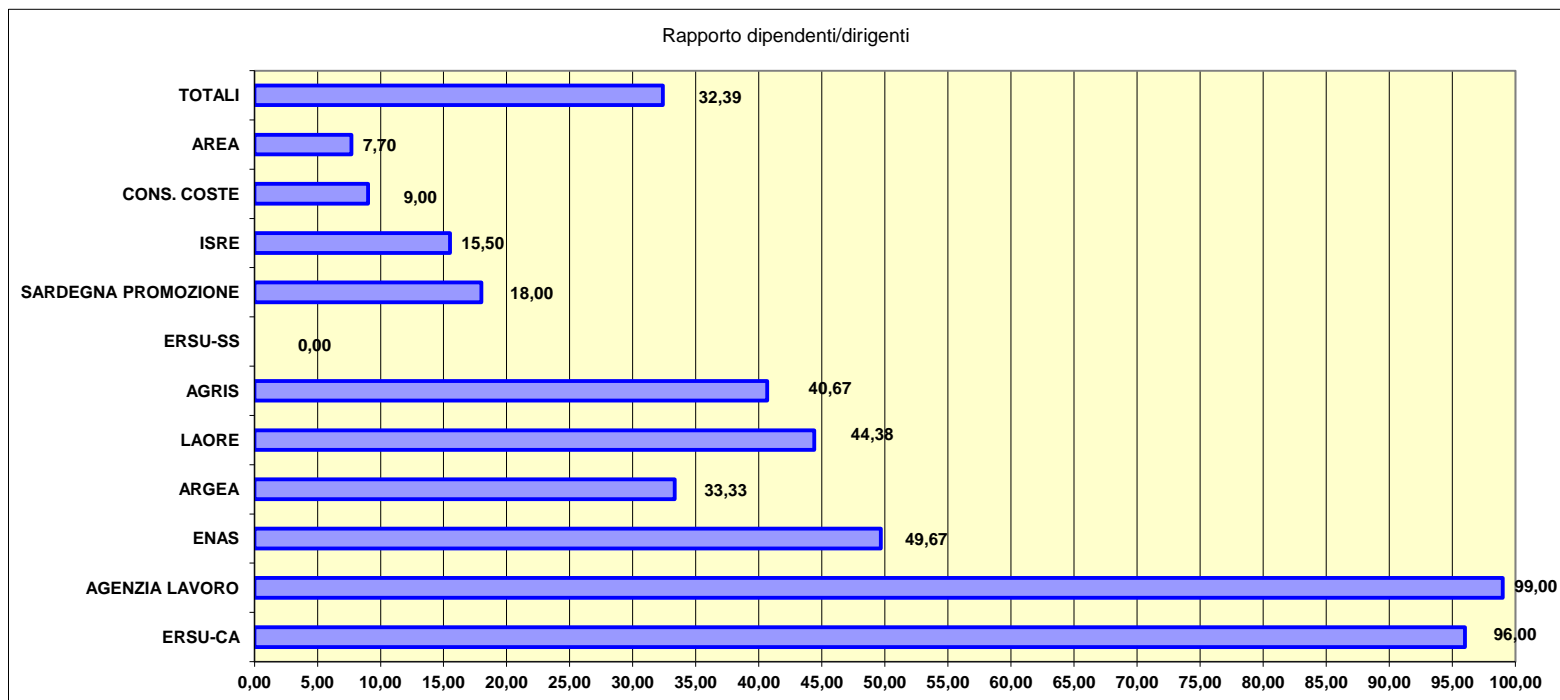


Tabella n. 7

Personale comandato al 31.12.2010																						
ENTI/AGENZIE REGIONALI																						
qualifica / posiz.economica	ENAS		ERSU-CA		ERSU-SS		ISRE		LAORE		AGRIS		ARGEA		Sardegna Promozione		CONSERVATORIA COSTE		AREA		AGENZIA DEL LAVORO	
	COMANDI IN	COMANDI OUT	COMANDI IN	COMANDI OUT	COMANDI IN	COMANDI OUT	COMANDI IN	COMANDI OUT	COMANDI IN	COMANDI OUT	COMANDI IN	COMANDI OUT	COMANDI IN	COMANDI OUT	COMANDI IN	COMANDI OUT	COMANDI IN	COMANDI OUT	COMANDI IN	COMANDI OUT	COMANDI IN	COMANDI OUT
Dirigente									2			1		1								
Liv. Retr. D4							1															
Liv. Retr. D3		1							1	3	2	1	2	3							3	1
Liv. Retr. D2										1		2										
Liv. Retr. D1								1		1	3		1	1				1				3
Pos. Ec. C3										5			4									
Liv. Retr. C2																						
Liv. Retr. C1									1		1	1	1								3	5
Liv. Retr. B4		1							1			1		1								
Liv. Retr. B3													2								3	
Liv. Retr. B2								2				3									7	
Liv. Retr. B1											1			2							21	
Liv. Retr. A2																						
Pos. Ec. A1																						
TOTALE	0	2	0	0	0	0	1	3	5	10	7	9	10	8	0	0	0	1	0	0	37	9



**Raffronto presenze Dirigenti e Personale dipendente
ENTI/AGENZIE REGIONALI**
Dati al 31.12.2011



	ERSU-CA	AGENZIA LAVORO	ENAS	ARGEA	LAORE	AGRIS	ERSU-SS	SARDEGNA PROMOZIONE	ISRE	CONS. COSTE	AREA	TOTALI
Dirigenti	1	1	6	9	13	12	0	1	2	1	20	66
Personale a tempo indeterminato	96	99	298	300	577	488	68	18	31	9	154	2138
Rapporto dipendenti/dirigenti	96,00	99,00	49,67	33,33	44,38	40,67	0,00	18,00	15,50	9,00	7,70	32,39



Tabella n. 9

PROSPETTO RIEPILOGATIVO AGENZIE ed ENTI REGIONALI

Agenzie		Legge istitutiva	Operativa	Comparto	Gravanti sul FONDO CONTRATTUALE	Direttore generale	ORGANI	STATUTO	Struttura organizzativa	Dotazione organica di 1° impianto
1	AGRIS - Agenzia per la ricerca in agricoltura Sardegna	L.R. 13/2006	SI	REGIONE	SI	Dott. Efisio FLORIS (Commissario Straordinario)	Comitato scientifico (Del. 40/8 del 9.10.2007) Collegio dei revisori	Delibera di Giunta: n. 27/37 del 3 luglio 2007	Disciplinata dalla L.R. 13/2006 con inizialmente 5 Dipartimenti e 11 Servizi Attualmente 6 Dipartimenti con 13 Servizi ed 1 Dirigente in Staff	Delibera di Giunta: n. 27/13 del 17 luglio 2007
2	LAORE - Agenzia della Regione Sardegna per l'attuazione dei programmi e per lo sviluppo rurale in agricoltura	L.R. 13/2006	SI	REGIONE	SI	Dott. Antonello USAI (dimissionario dal 7.12.2011)	Comitato tecnico (Del. 40/9 del 9.10.2007) Collegio dei revisori	Delibera di Giunta: n. 27/37 del 3 luglio 2007	Disciplinata dalla L.R. 13/2006 con 5 Dipartimenti e 13 Servizi Attualmente ha 4 Dipartimenti, 11 Servizi ed 1 dirigente in staff	Delibera di Giunta: n. 27/13 del 17 luglio 2007
3	ARGEA - Agenzia per la Gestione e l'Erogazione degli Aiuti in Agricoltura della Regione Sardegna	L.R. 13/2006	SI	REGIONE	SI	Dott. Agr. Marcello ONORATO	Collegio dei revisori	Delibera di Giunta: n. 27/37 del 3 luglio 2007	Disciplinata dalla L.R. 13/2006: 4 Aree di coordinamento 8 Servizi territoriali	Delibera di Giunta: n. 27/13 del 17 luglio 2007
4	Agenzia regionale per il lavoro	L.R. 20/2005	SI	REGIONE	NO	Dott. Stefano TUNIS	Collegio dei revisori dei conti (Composto da tre membri scelti tra i revisori iscritti nel registro di cui all'articolo 1 del decreto legislativo 27 gennaio 1992, n. 88, di cui uno con funzioni di Presidente e dura in carica cinque anni)			
5	"Sardegna promozione" Agenzia regionale di promozione economica	L.R.4/2006	SI	REGIONE	SI	Dott. Adamo PILI f.f.	Collegio dei revisori	Delibere Giunta: n. 52/2 del 21 dicembre 2007 n. 4/15 del 22 gennaio 2008	Delibera di Giunta: n. 36/38 del 1 luglio 2008	Delibera di Giunta: n. 36/38 del 1 luglio 2008
6	AREA - Azienda Regionale per l'Edilizia Abitativa	L.R. 12/2006	SI	REGIONE	NO	Dott. Giovanni Maria ACHENZA	a) Consiglio di Amministrazione b) Presidente c) Collegio sindacale	Delibera di Giunta: n. 7/12 del 20 febbraio 2007	Delibera Cons. Amministrazione n. 22/3A del	Delibera Cons. Amministrazione n. 22/3B
7	Conservatoria delle Coste della Sardegna	L.R. 2/2007	SI	REGIONE	SI	Dott. Alessio SATTA	Comitato scientifico Direttore esecutivo Collegio dei revisori	Delibera di Giunta: n. 49/34 del 5 dicembre 2007 n. 13/24 del 4 marzo 2008	Delibera di Giunta: n. 36/24 del 1 luglio 2008	Delibera di Giunta: n. 36/24 del 1 luglio 2008
8	ARPAS - Agenzia regionale per la protezione dell'ambiente della Sardegna	L.R. 6/2006	SI	SANITA'	NO	Dott. Antonio Nicolò CORRAINE (Commissario straordinario)	Comitato Regionale di Coordinamento Direttore generale Collegio dei revisori dei conti		La L. R. 6/2006 prevede: 1 Struttura centrale comprendente la Direzione generale e due Direzioni di area (Tecnico-scientifica e Amministrativa), 8 Dipartimenti provinciali e in Dipartimenti specialistici a valenza regionale (Art. 12).	Delibera di Giunta: n. 25/30 del 3 luglio 2007



REGIONE AUTONOMA DE SARDIGNA
REGIONE AUTONOMA DELLA SARDEGNA

Enti		Comparto		Direttore generale	ORGANI				
1	ENAS - Ente acque della Sardegna		REGIONE	NO	Ing. Giorgio SANNA (attualmente è commissariata dal Dott. Davide GALANTUOMO)	Consiglio di Amministrazione		Delibera C.d.A. n. 51/08 del 7 luglio 2008	Delibera C.d.A. n. 51/08 del 7 luglio 2008
2	ERSU Cagliari - Ente regionale per il diritto allo studio universitario		REGIONE	SI	Dott.ssa Angela PORCU (dal 24.06.2011 è stata nominata Dott.ssa Michela MANCUSO)	Consiglio di Amministrazione Presidente: Dott.ssa Daniela NOLI Componenti: Prof. Gianmario DEMURO, Dott.ssa Alice MARRAS, Dott. Alessio MEREU, Dott. Roberto MURRU			
3	ERSU Sassari - Ente regionale per il diritto allo studio universitario		REGIONE	SI	Dott.ssa Maria Assunta SERRA (decreto P.R. n. 77 del 2011)	Consiglio di Amministrazione Presidente: Dott. Giovanni POGGIU Componenti: <i>Avv. Giuseppe MASALA</i> , Prof. Ciriaco CARRU, Sig. Giosuè CUCCURAZZU, Sig. Ottaviano CANALIS		Delibera C.d.A. n. 41 del 2.08.2007	Delibera C.d.A. n. 40 del 2.08.2007
4	ISRE - Istituto superiore regionale etnografico		REGIONE	SI	Dott. Paolo PIQUEREDDU	Consiglio di Amministrazione Presidente: Dott. Salvatore LIORI Componenti: <i>geom. Gian Paolo Salvatore MELE</i> , Dott. <i>Alessandro BIANCHI sindaco di Nuoro</i>			Delibera C.d.A. n. 16/14 del 6.04.2004



**REGIONE AUTÒNOMA DE SARDIGNA
REGIONE AUTONOMA DELLA SARDEGNA**

SEZIONE

COSTI DEL PERSONALE

AGENZIA DEL LAVORO

Tabelle estratte dal Conto Annuale 2011



REGIONE AUTONOMA DE SARDIGNA
REGIONE AUTONOMA DELLA SARDEGNA

AGENZIA DEL LAVORO

Tabella riepilogativa

Dati riepilogativi del personale a tempo indeterminato e del costo complessivo sostenuto negli Enti/Agenzie regionali Triennio 2009/2011											
PERSONALE				SPESE/COSTI ANNUI PER RETRIBUZIONI LORDE (in euro)							
Personale a tempo Indeterminato al 31.12	2009	2010	2011	Spese per retribuzioni lorde (Tabb. 12+13)	2009	2010	2011	di cui arretrati anni precedenti (Tabb. 12 +13)	2009	2010	2011
Dirigente	0	1	1	Dirigente	21.184	87.153	100.000	Dirigente	0	0	0
Categoria D	42	45	48	Categoria D	1.530.780	1.816.620	1.822.479	Categoria D	0	74.572	2.828
Categoria C	12	18	34	Categoria C	372.439	542.407	1.109.473	Categoria C	0	11.696	11.312
Categoria B	2	6	16	Categoria B	240.601	256.939	439.765	Categoria B	0	1.674	7.070
Categoria A	1	1	1	Categoria A	24.197	24.134	22.590	Categoria A	0	773	0
Personale contrattista	0	0	0	Personale contrattista	108.547	0	0	Personale contrattista	0	0	0
TOTALE	57	71	100	TOTALE	2.297.748	2.727.253	3.494.307	TOTALE	0	88.715	21.210
				Tabella 14	1.555.295	1.362.326	2.746.843				
				Totale costo annuo del lavoro (Tabb. 12+13+14)	3.853.043	4.089.579	6.241.150				



REGIONE AUTONOMA DE SARDIGNA
REGIONE AUTONOMA DELLA SARDEGNA

AGENZIA DEL LAVORO

Estratto dalla Tabella n. 12 del
Conto Annuale

Oneri per competenze stipendiali (Importi In Euro)									
Qualifica	Mensilità	Stipendio	I.I.S.	R.I.A./Progr. Economica di Anzianità	Tredicesima mensilità	Arretrati per anni precedenti	Recuperi per ritardi assenze etc.	Arretrati anno corrente	Importo totale
Dirigente	12,00	33.158			5.526				38.684
Liv. Retr. D4	12,00	31.608		4.795	6.146		207		42.756
Liv. Retr. D3	108,00	267.084		17.228	48.053		629		332.994
Liv. Retr. D2	42,00	93.318			15.286		383		108.987
Liv. Retr. D1	405,68	856.141		15.127	146.845		2.806		1.020.919
Liv. Retr. C3	36,00	75.420		10.908	14.577		157		101.062
Liv. Retr. C2	192,00	377.617			63.861		1.195		442.673
Liv. Retr. C1	178,61	336.173		9.870	58.830		674		405.547
Liv. Retr. B4	50,00	91.723		7.877	16.829		495		116.924
Liv. Retr. B3									
Liv. Retr. B2	114,00	191.374			31.811		19		223.204
Liv. Retr. B1	24,00	38.040			6.435		345		44.820
Liv. Retr. A2									
Liv. Retr. A1	12,00	17.472			2.956				20.428
TOTALE	1.186,29	2.409.128	0	65.805	417.155	0	6.910	0	2.885.178

AGENZIA DEL LAVORO

Estratto dalla Tabella n. 13 del Conto Annuale

Oneri per Indennità e compensi accessori personale Enti/agenzie regionali (Importi in Euro)										Totale
Personale	Straordinario	Indennità di vacanza contrattuale	Indennità di gabinetto	Posizione/Funzione	Ributuzione di risultato	Incentivi progettazione ex legge Merloni	Compensi oneri rischi e dsagl	Altre spese accessorie ed Indennità varie	Arretrati anni precedenti	
Dirigente				45.555	15.761					61.316
Liv. Retr. D4	733	1.120			1.844					3.697
Liv. Retr. D3	3.203	9.817		46.440	20.677	1.344				81.481
Liv. Retr. D2	2.599	2.801		3.450	5.770				2.828	17.448
Liv. Retr. D1	12.792	34.667		113.030	61.758					222.247
Liv. Retr. C3	5.093	3.068			2.979					11.140
Liv. Retr. C2	23.848	12.657		6.900	23.068				11.312	77.785
Liv. Retr. C1	11.437	14.661	3.461	20.700	24.326			733		75.318
Liv. Retr. B4	1.089	4.032			3.866					8.987
Liv. Retr. B3										0
Liv. Retr. B2	11.804	6.810			15.547				7.070	41.231
Liv. Retr. B1	1.293	1.862		234	2.871			57		6.317
Liv. Retr. A2										0
Liv. Retr. A1	9	908			1.245					2.162
TOTALE	73.900	92.403	3.461	236.309	179.712			790	21.210	609.129



REGIONE AUTÒNOMA DE SARDIGNA
REGIONE AUTONOMA DELLA SARDEGNA

AGENZIA DEL LAVORO

Estratto dalla Tabella n. 14
del Conto Annuale

Altri oneri che concorrono a formare il costo del lavoro (Importi in Euro)	
Voci di spesa	Importo
Assegni per il nucleo familiare	15.666
Erogazione buoni pasto	117.871
Formazione del personale	13.769
Somme corrisposte ad agenzia di somministrazione (interinali)	26.942
Contratti di collaborazione coordinata e continuativa	133.005
Incarichi libero professionali/studio/ricerca/consulenza	834.777
Contratti per resa servizi/adempimenti obbligatori per legge	105.240
Altre spese	11.163
Indennità di missione e trasferimento	54.705
Contributi a carico dell'Amministrazione su comp. fisse e accessorie	994.804
IRAP	285.532
Oneri per i contratti di somministrazione (interinali)	127.709
Compensi per personale addetto ai lavori socialmente utili	3.215
Somme rimborsate per personale comandato/fuori ruolo	95.145
TOTALE	2.819.543



**REGIONE AUTÒNOMA DE SARDIGNA
REGIONE AUTONOMA DELLA SARDEGNA**

SEZIONE
COSTI DEL PERSONALE

AREA

Tabelle estratte dal Conto Annuale 2011



AREA

Tabella riepilogativa

Dati riepilogativi del personale a tempo indeterminato e del costo complessivo sostenuto negli Enti/Agenzie regionali Triennio 2009/2011											
PERSONALE				SPESE/COSTI ANNUI PER RETRIBUZIONI LORDE (in euro)							
Personale a tempo Indeterminato al 31.12	2009	2010	2011	Spese per retribuzioni lorde (Tabb. 12+13)	2009	2010	2011	di cui arretrati anni precedenti (Tabb. 12 +13)	2009	2010	2011
Dirigente	18	18	20	Dirigente	823.371	1.077.598	2.085.983	Dirigente	0	62.073	55.538
Categoria D	90	91	89	Categoria D	3.379.083	4.450.768	6.575.898	Categoria D	0	333.278	0
Categoria C	46	52	48	Categoria C	1.653.350	1.904.811	2.816.664	Categoria C	0	122.680	0
Categoria B	16	17	17	Categoria B	456.941	604.980	464.321	Categoria B	0	58.640	1.313
Categoria A	3			Categoria A	47.545	0		Categoria A	0	0	
Personale contrattista				Personale contrattista				Personale contrattista	0	0	
TOTALE	173	178	174	TOTALE	6.360.290	8.038.157	11.942.866	TOTALE	0	576.671	56.851
				Tabella 14	3.437.828	3.243.356	159.850				
				Totale costo annuo del lavoro (Tabb. 12+13+14)	9.798.118	11.281.513	12.102.716				



REGIONE AUTÒNOMA DE SARDIGNA
REGIONE AUTONOMA DELLA SARDEGNA

AREA

Estratto dalla Tabella n. 12 del
Conto Annuale

Oneri per competenze stipendiali (Importi in Euro)									
Qualifica	Mensilità	Stipendio	I.I.S.	R.I.A./Progr. Economica di Anzianità	Tredicesima mensilità	Arretrati per anni precedenti	Recuperi per ritardi assenze etc.	Arretrati anno corrente	Importo totale
Dirigente	228	653.819		170.063	52.499			20.039	896.420
Liv. Retr. D4	72	189.648		112.560	15.804			10.570	328.582
Liv. Retr. D3	300	741.900		1.713.096	61.825			22.146	2.538.967
Liv. Retr. D2	120	263.520		100.968	21.960			5.475	391.923
Liv. Retr. D1	540	1.139.400		503.421	94.950			4.793	1.742.564
Liv. Retr. C3	132	276.540		643.840	23.045			450	943.875
Liv. Retr. C2	12	23.436		0	1.953			0	25.389
Liv. Retr. C1	420	788.760		244.742	65.730			1.223	1.100.455
Liv. Retr. B4	12	22.296		1.692	1.858			32	25.878
Liv. Retr. B3	48	85.056		35.668	7.088			512	128.324
Liv. Retr. B2	12	19.848		0	1.654			40	21.542
Liv. Retr. B1	120	190.200		0	15.850			64	206.114
Liv. Retr. A2									0
Liv. Retr. A1									0
TOTALE	2.016	4.394.423		3.526.050	364.216			65.344	8.350.033



REGIONE AUTONOMA DE SARDIGNA
REGIONE AUTONOMA DELLA SARDEGNA

AREA

Estratto dalla Tabella n. 13 del Conto Annuale

Oneri per Indennità e compensi accessori personale Enti/agenzie regionali (Importi in Euro)										Totale
Personale	Straordinario	Indennità di vacanza contrattuale	Indennità di gabinetto	Posizione/Funzione	Retribuzione di risultato	Compensi oneri rischi e disagi	Assegno funzionale	Altre spese accessorie ed Indennità varie	Arretrati anni precedenti	
Dirigente	0	176554	0	590798	223439	0	143234	0	55.538	1.189.563
Liv. Retr. D4	63	40537	0	36534	25016	0	0	2394	0	104.544
Liv. Retr. D3	856	361502	0	87497	85349	0	0	17274	0	552.478
Liv. Retr. D2	0	19368	0	23950	21229	0	0	1269	0	65.816
Liv. Retr. D1	3205	735292	0	104203	0	0	0	8324	0	851.024
Liv. Retr. C3	0	128234	0	21495	44849	0	0	2038	0	196.616
Liv. Retr. C2	0	351	0	1280	2811	0	0	0	0	4.442
Liv. Retr. C1	5986	390774	0	60346	86025	0	0	2756	0	545.887
Liv. Retr. B4	0	334	0	1400	2395	0	0	0	0	4.129
Liv. Retr. B3	134	7974	8800	1775	9762	0	0	0	0	28.445
Liv. Retr. B2	0	4763	0	2595	9535	0	0	376	0	17.269
Liv. Retr. B1	2.063	10272	0	4400	14208	0	0	364	1.313	32.620
Liv. Retr. A2										
Liv. Retr. A1										
TOTALE	12.307	1.875.955	8.800	936.273	524.618	0	143.234	34.795	56.851	3.592.833



REGIONE AUTÒNOMA DE SARDIGNA
REGIONE AUTONOMA DELLA SARDEGNA

AREA

*Estratto dalla Tabella n. 14
del Conto Annuale*

Altri oneriche concorrono a formare il costo del lavoro (Importi in Euro)	
Voci di spesa	Importo
Assegni per il nucleo familiare	21.157
Erogazione buoni pasto	132.032
Compensi per personale addetto ai lavori socialmente utili	6.661
TOTALE	159.850



**REGIONE AUTÒNOMA DE SARDIGNA
REGIONE AUTONOMA DELLA SARDEGNA**

SEZIONE
COSTI DEL PERSONALE

ENAS

Tabelle estratte dal Conto Annuale 2011



ENAS

Tabella riepilogativa

Dati riepilogativi del personale a tempo indeterminato e del costo complessivo sostenuto negli Enti/Agenzie regionali Triennio 2009/2011											
PERSONALE				SPESE/COSTI ANNUI PER RETRIBUZIONI LORDE (in euro)							
Personale a tempo Indeterminato al 31.12	2009	2010	2011	Spese per retribuzioni lorde (Tabb. 12+13)	2009	2010	2011	di cui arretrati anni precedenti (Tabb. 12 +13)	2009	2010	2011
Dirigente	3	5	6	Dirigente	309.531	382.878	406.746	Dirigente	0	10.790	1.992
Categoria D	89	87	86	Categoria D	3.889.579	4.229.415	4.253.328	Categoria D	809	156.450	172.041
Categoria C	89	87	86	Categoria C	2.872.673	3.209.667	3.142.494	Categoria C	1.515	125.790	94.666
Categoria B	124	122	122	Categoria B	3.910.207	4.008.757	3.939.196	Categoria B	4.806	73.856	56.663
Categoria A	2	2	4	Categoria A	58.549	69.587	95.183	Categoria A	0	8.465	3.194
TOTALE	307	303	304	TOTALE	11.040.539	11.900.304	11.836.947	TOTALE	7.130	375.351	328.556
				Tabella 14	6.464.683	5.642.102	6.839.516				
				Totale costo annuo del lavoro (Tabb. 12+13+14)	17.505.222	17.542.406	18.676.463				



REGIONE AUTONOMA DE SARDIGNA
REGIONE AUTONOMA DELLA SARDEGNA

ENAS

Estratto dalla Tabella n. 12 del Conto Annuale

Oneri per competenze stipendiali (Importi in Euro)									
Qualifica	Mensilità	Stipendio	I.I.S.	R.I.A./Progr. Economica di Anzianità	Tredicesima mensilità	Arretrati per anni precedenti	Recuperi per ritardi assenze etc.	Arretrati anno corrente	Importo totale
Dirigente	57,00	163.217		18.291	35.637		4.465		212.680
Liv. Retr. D4									0
Liv. Retr. D3	531,34	1.306.803		103.048	233.542	44.999	92.897	8.568	1.604.063
Liv. Retr. D2	160,43	351.918			61.475		791		412.602
Liv. Retr. D1	366,55	774.086		34.750	135.915	7.028	21.124		930.655
Liv. Retr. C3	256,00	537.925		27.740	103.326	6.660	20.603		655.048
Liv. Retr. C2	173,96	338.766			58.173		685		396.254
Liv. Retr. C1	593,00	1.112.692		61.937	191.502		12.849		1.353.282
Liv. Retr. B4	336,00	624.219		23.850	110.100		2.723		755.446
Liv. Retr. B3	124,00	219.640		9.344	40.660	2.673	2.928	1.547	270.936
Liv. Retr. B2	96,00	158.300			39.479		4.948		192.831
Liv. Retr. B1	905,26	1.437.879			229.739		16.273		1.651.345
Liv. Retr. A2	24,00	36.456			6.076				42.532
Liv. Retr. A1	14,00	20.384			4.125				24.509
TOTALE	3.637,54	7.082.285		278.960	1.249.749	61.360	180.286	10.115	8.502.183

ENAS

Estratto dalla Tabella n. 13 del Conto
Annuale

Oneri per Indennità e compensi accessori personale Enti/agenzie regionali (Importi in Euro)										
Personale	Straordinario	Indennità di vacanza contrattuale	Indennità di gabinetto	Posizione/Funzione	Ritribuzione di risultato	Compensi oneri rischi e disagi	Altre spese accessorie ed Indennità varie	Incentivi progettazione ex legge Merloni	Arretrati anni precedenti	Totale generale
Dirigente		1.733		152.384	13.886	86	23.985		1.992	194.066
Liv. Retr. D4										0
Liv. Retr. D3	33.049	22.431	13.440	509.884	91.297	14.493	40.213	36.808	70.375	831.990
Liv. Retr. D2	44.913	6.033		40.182	20.599	5.280	14.247	17.007	21.160	169.421
Liv. Retr. D1	102.177	11.209		38.495	50.071	14.128	50.780	9.258	28.479	304.597
Liv. Retr. C3	51.741	7.469		16.367	26.718	8.774	43.829	2.910	26.011	183.819
Liv. Retr. C2	14.072	5.677		8.065	20.216	5.014	13.353	1.179	21.841	89.417
Liv. Retr. C1	152.419	15.543	6.650	17.420	84.206	37.012	108.511	2.759	40.154	464.674
Liv. Retr. B4	105.893	10.534		6.330	34.822	29.436	43.720	2.161	36.292	269.188
Liv. Retr. B3	16.628	3.349		7.317	11.545	6.741	12.972	884	9.288	68.724
Liv. Retr. B2	22.892	347		2.967	1.348	8.496	36.146	1.325	1.381	74.902
Liv. Retr. B1	139.891	15.689		11.688	112.134	80.654	280.774	7.965	7.029	655.824
Liv. Retr. A2	7.925	638		0	2.344	2.337	4.443	119	2.402	20.208
Liv. Retr. A1	1.983	357		989	1.348	827	1.638		792	7.934
TOTALE	693.583	101.009	20.090	812.088	470.534	213.278	674.611	82.375	267.196	3.334.764



REGIONE AUTÒNOMA DE SARDIGNA
REGIONE AUTONOMA DELLA SARDEGNA

ENAS

Estratto dalla Tabella n. 14
del Conto Annuale

Altri oneriche concorrono a formare il costo del lavoro (Importi in Euro)	
Voci di spesa	Importo
Assegni per il nucleo familiare	71.819
Erogazione buoni pasto	244.169
Formazione del personale	59.362
Incarichi libero professionali/studio/ricerca/consulenza	123.724
Altre spese	57.871
Contratti per resa servizi/adempimenti obbligatori per legge	32.245
Retribuzioni personale a tempo determinato	257.848
Indennità di missione e trasferimento	651.251
Contributi a carico dell'Amministrazione su comp. fisse e accessorie	3.382.675
Quote annue accantonamento TFR o altra ind. fine servizio	2.183.956
Rimborsi ricevuti dalle Amm. per il personale (a riduzione)	157.726
Somme ricevute dalla U.E. e/o privati (a riduzione)	32.065
Altri rimborsi ricevuti dalle amministrazioni (a riduzione)	35.613
TOTALE	6.839.516



**REGIONE AUTÒNOMA DE SARDIGNA
REGIONE AUTONOMA DELLA SARDEGNA**

SEZIONE

COSTI DEL PERSONALE

ERSU Cagliari

Tabelle estratte dal Conto Annuale 2011



ERSU di CAGLIARI

Tabella riepilogativa

Dati riepilogativi del personale a tempo indeterminato e del costo complessivo sostenuto negli Enti/Agenzie regionali Triennio 2009/2011											
PERSONALE				SPESE/COSTI ANNUI PER RETRIBUZIONI LORDE (in euro)							
Personale a tempo Indeterminato al 31.12	2009	2010	2011	Spese per retribuzioni lorde (Tabb. 12+13)	2009	2010	2011	di cui arretrati anni precedenti (Tabb. 12 +13)	2009	2010	2011
Dirigente	2	1	1	Dirigente	112.308	125.502	82.606	Dirigente	0	5.189	429
Categoria D	8	8	8	Categoria D	471.808	388.657	386.277	Categoria D	31.587	13.447	0
Categoria C	12	11	11	Categoria C	425.948	426.337	398.348	Categoria C	18.741	20.685	4.730
Categoria B	82	78	77	Categoria B	2.736.628	2.671.097	2.546.444	Categoria B	101.977	94.193	19.386
Categoria A				Categoria A			3.413.675	Categoria A			
TOTALE	104	98	97	TOTALE	3.746.692	3.611.593	3.413.675	TOTALE	152.305	133.514	24.545
				Tabella 14	1.748.727	1.568.691	1.618.804				
				Totale costo annuo del lavoro (Tabb. 12+13+14)	5.495.419	5.180.284	5.032.479				



REGIONE AUTONOMA DE SARDIGNA
REGIONE AUTONOMA DELLA SARDEGNA

ERSU di CAGLIARI

Estratto dalla Tabella n.
12 del Conto Annuale

Oneri per competenze stipendiali (Importi in Euro)									
Qualifica	Mensilità	Stipendio	I.I.S.	R.I.A./Progr. Economica di Anzianità	Tredicesima mensilità	Arretrati per anni precedenti	Recuperi per ritardi assenze etc.	Arretrati anno corrente	Importo totale
Dirigente	12	34.114		2.081	6.033				42.228
Liv. Retr. D4	36	94.824		3.987	16.469		184		115.096
Liv. Retr. D3	36	89.028		8.696	16.287		201		113.810
Liv. Retr. D2									
Liv. Retr. D1	24	50.640		2.732	8.895		225		62.042
Liv. Retr. C3	84	175.159		13.583	31.465		168		220.039
Liv. Retr. C2									
Liv. Retr. C1	48	90.144		8.581	16.454		136		115.043
Liv. Retr. B4	642	1.194.651		79.305	213.387		1.590		1.485.753
Liv. Retr. B3	132	233.351		7.673	40.171		184		281.011
Liv. Retr. B2	108	176.951			29.492	9.520	1.463	1.932	216.432
Liv. Retr. B1	48	76.080			12.680		175		88.585
Liv. Retr. A2									
Liv. Retr. A1									
TOTALE	1.170	2.214.942		126.638	391.333	9.520	4.326	1.932	2.740.039



REGIONE AUTONOMA DE SARDIGNA
REGIONE AUTONOMA DELLA SARDEGNA

ERSU di CAGLIARI

Estratto dalla Tabella n. 13 del
Conto Annuale

Oneri per indennità e compensi accessori personale Enti/agenzie regionali (Importi in Euro)								Totale
Personale	Straordinario	Indennità di vacanza contrattuale	Posizione/Funzione	Ributizione di risultato	Compensi oneri rischi e disagi	Altre spese accessorie ed indennità varie	Arretrati anni precedenti	
Dirigente		602	32.222	6.962		163	429	40.378
Liv. Retr. D4		1.659	25.200	7.931		2.165		36.955
Liv. Retr. D3		1.558	23.100	7.314		1.937		33.909
Liv. Retr. D2								
Liv. Retr. D1		886	16.800	5.312		1.467		24.465
Liv. Retr. C3	2.583	3.080	9.400	16.654		4.652	3.388	39.757
Liv. Retr. C2								
Liv. Retr. C1	4.743	1.578	3.525	9.739		2.582	1.342	23.509
Liv. Retr. B4	76.645	20.875	19.600	107.641	77.967	36.876	6.916	346.520
Liv. Retr. B3	13.899	4.093	4.400	22.849	7.310	8.467	1.982	63.000
Liv. Retr. B2	7.022	3.126	800	15.468	12.589	5.810	176	44.991
Liv. Retr. B1	2.984	1.332	2.400	8.282	1.780	2.582	792	20.152
Liv. Retr. A2								
Liv. Retr. A1								
TOTALE	107.876	38.789	137.447	208.152	99.646	66.701	15.025	673.636



REGIONE AUTÒNOMA DE SARDIGNA
REGIONE AUTONOMA DELLA SARDEGNA

ERSU di CAGLIARI

*Estratto dalla Tabella n. 14
del Conto Annuale*

Altri oneri che concorrono a formare il costo del lavoro (Importi in Euro)	
Voci di spesa	Importo
Assegni per il nucleo familiare	26.577
Erogazione buoni pasto	89.938
Formazione del personale	1.396
Contratti di collaborazione coordinata e continuativa	11.200
Incarichi libero professionali/studio/ricerca/consulenza	92.632
Altre spese	17.100
Contratti per resa servizi/adempimenti obbligatori per legge	10.423
Contributi a carico dell'Amministrazione su comp. fisse e accessorie	977.107
IRAP	292.568
Somme rimborsate per personale comandato/fuori ruolo/in conv.	99.863
TOTALE	1.618.804



**REGIONE AUTÒNOMA DE SARDIGNA
REGIONE AUTONOMA DELLA SARDEGNA**

SEZIONE
COSTI DEL PERSONALE

ERSU Sassari

Tabelle estratte dal Conto Annuale 2011



REGIONE AUTONOMA DE SARDIGNA
REGIONE AUTONOMA DELLA SARDEGNA

ERSU di SASSARI

Tabella riepilogativa

Dati riepilogativi del personale a tempo indeterminato e del costo complessivo sostenuto negli Enti/Agenzie regionali Triennio 2009/2011											
PERSONALE				SPESE/COSTI ANNUI PER RETRIBUZIONI LORDE (in euro)							
Personale a tempo Indeterminato al 31.12	2009	2010	2011	Spese per retribuzioni lorde (Tabb. 12+13)	2009	2010	2011	di cui arretrati anni precedenti (Tabb. 12 +13)	2009	2010	2011
Dirigente	2	2	1	Dirigente	112.308	125.502	74.717	Dirigente	0	5.189	0
Categoria D	9	9	8	Categoria D	471.808	388.657	355.874	Categoria D	31.587	13.447	0
Categoria C	1	1	11	Categoria C	425.948	426.337	32.047	Categoria C	18.741	20.685	0
Categoria B	59	58	77	Categoria B	2.736.628	2.671.097	1.819.363	Categoria B	101.977	94.193	0
Categoria A	0	0		Categoria A				Categoria A		0	0
TOTALE	71	70	97	TOTALE	3.746.692	3.611.593	2.282.001	TOTALE	152.305	133.514	0
				Tabella 14	1.748.727	1.568.691	4.566.013				
				Totale costo annuo del lavoro (Tabb. 12+13+14)	5.495.419	5.180.284	6.848.014				



REGIONE AUTONOMA DE SARDIGNA
REGIONE AUTONOMA DELLA SARDEGNA

ERSU di SASSARI

Estratto dalla Tabella n. 12
del Conto Annuale

Oneri per competenze stipendiali (Importi in Euro)									
Qualifica	Mensilità	Stipendio	I.I.S.	R.I.A./Progr. Economica di Anzianità	Tredicesima mensilità	Arretrati per anni precedenti	Recuperi per ritardi assenze etc.	Arretrati anno corrente	Importo totale
Dirigente	6,00	17.206		1.604	3.027				21.837
Liv. Retr. D4	24,00	63.216		2.254	10.536				76.006
Liv. Retr. D3	24,00	59.352		4.186	9.892				73.430
Liv. Retr. D2									
Liv. Retr. D1	60,00	126.600			21.100				147.700
Liv. Retr. C3	12,00	25.140		734	4.190				30.064
Liv. Retr. C2									
Liv. Retr. C1									
Liv. Retr. B4	372,00	691.176		76.879	116.211		108		884.158
Liv. Retr. B3	132,00	231.777		18.054	38.950				288.781
Liv. Retr. B2	12,00	19.848			3.308	4.760			27.916
Liv. Retr. B1	180,00	285.300			47.550				332.850
Liv. Retr. A2									
Liv. Retr. A1									
TOTALE	822,00	1.519.615	0	103.711	254.764	4.760	108	0	1.882.742



REGIONE AUTONOMA DE SARDIGNA
REGIONE AUTONOMA DELLA SARDEGNA

ERSU di SASSARI

Estratto dalla Tabella n. 13 del
Conto Annuale

Oneri per indennità e compensi accessori personale Enti/agenzie regionali (Importi in Euro)								Totale
Personale	Straordinario	Indennità di vacanza contrattuale	Posizione/Funzione	Retribuzione di risultato	Compensi oneri rischi e disagi	Altre spese accessorie ed Indennità varie	Arretrati anni precedenti	
Dirigente		294	23.658	0		28.928		52.880
Liv. Retr. D4		1.106	7.380	3.990		1.291		13.767
Liv. Retr. D3	55	1.038	6.850	4.046		1.291		13.280
Liv. Retr. D2								
Liv. Retr. D1	1.801	2.215	14.340	10.107		3.228		31.691
Liv. Retr. C3	226	440	900	417				1.983
Liv. Retr. C2								
Liv. Retr. C1								
Liv. Retr. B4	9.973	12.095	24.460	49.297	32.831	30.797		159.453
Liv. Retr. B3	3.605	4.092	8.205	17.215	9.110	7.037		49.264
Liv. Retr. B2	1.540	333	0	0	22.660	646		25.179
Liv. Retr. B1		4.993	14.520	22.565		9.684		51.762
Liv. Retr. A3								
Liv. Retr. A2								
TOTALE	17.200	26.606	100.313	107.637	64.601	82.902	0	399.259



REGIONE AUTONOMA DE SARDIGNA
REGIONE AUTONOMA DELLA SARDEGNA

ERSU di SASSARI

*Estratto dalla Tabella n. 14
del Conto Annuale*

Altri onerichi concorrono a formare il costo del lavoro (Importi in Euro)	
Voci di spesa	Importo
Assegni per il nucleo familiare	8.687
Erogazione buoni pasto	30.516
Formazione del personale	17.309
Incarichi libero professionali/studio/ricerca/consulenza	26.976
Contratti per resa servizi/adempimenti obbligatori per legge	21.524
Altre spese	10.729
Indennità di missione e trasferimento	8.038
Contributi a carico dell'Amministrazione su comp. fisse e accessorie	664.369
IRAP	163.849
TOTALE	951.997



**REGIONE AUTÒNOMA DE SARDIGNA
REGIONE AUTONOMA DELLA SARDEGNA**

**SEZIONE
COSTI DEL PERSONALE**

ISRE

Tabelle estratte dal Conto Annuale 2011

ISRE

Tabella riepilogativa

Dati riepilogativi del personale a tempo indeterminato e del costo complessivo sostenuto negli Enti/Agenzie regionali Triennio 2009/2011											
PERSONALE				SPESE/COSTI ANNUI PER RETRIBUZIONI LORDE (in euro)							
Personale a tempo indeterminato al 31.12	2009	2010	2011	Spese per retribuzioni lorde (Tabb. 12+13)	2009	2010	2011	di cui arretrati anni precedenti (Tabb. 12 +13)	2009	2010	2011
Dirigente	2	2	2	Dirigente	171.873	254.324	210.040	Dirigente	0	7.903	39.185
Categoria D	7	7	5	Categoria D	317.365	268.041	252.064	Categoria D	0	6.857	3.729
Categoria C	6	6	6	Categoria C	187.514	185.832	204.775	Categoria C	0	5.284	3.306
Categoria B	17	17	16	Categoria B	469.566	523.790	453.276	Categoria B	0	59.796	6.525
Categoria A	4	4	4	Categoria A	92.385	111.322	98.298	Categoria A	128	15.509	1.661
TOTALE	36	36	33	TOTALE	1.238.703	1.343.309	1.218.453	TOTALE	128	95.349	54.406
				Tabella 14	784.509	852.835	772.311				
				Totale costo annuo del lavoro (Tabb. 12+13+14)	2.023.212	2.196.144	1.990.764				



REGIONE AUTONOMA DE SARDIGNA
REGIONE AUTONOMA DELLA SARDEGNA

ISRE

Estratto dalla Tabella n. 12
del Conto Annuale

Oneri per competenze stipendiali (Importi in Euro)									
Qualifica	Mensilità	Stipendio	I.I.S.	R.I.A./Progr. Economica di Anzianità	Tredicesima mensilità	Arretrati per anni precedenti	Recuperi per ritardi assenze etc.	Arretrati anno corrente	Importo totale
Dirigente	24,00	68.823		9.816	11.471				90.110
Liv. Retr. D3	18,00	44.515		7.152	7.419		96		58.990
Liv. Retr. D2	24,00	52.704		7.308	8.784		165		68.631
Liv. Retr. D1	31,00	65.410			10.907		143		76.174
Liv. Retr. C3	12,00	25.140		3.266	4.190				32.596
Liv. Retr. C2	48,00	93.744		7.576	15.624		143		116.801
Liv. Retr. C1	12,00	22.536		1.534	3.576				27.646
Liv. Retr. B3	24,00	42.528		4.544	6.759				53.831
Liv. Retr. B2	168,00	277.872		1.891	46.312		112		325.963
Liv. Retr. A2	48,00	72.912			12.152		890		84.174
TOTALE	409,00	766.184	0	43.087	127.194	0	1.549	0	934.916



ISRE

Estratto dalla Tabella n. 13 del Conto
Annuale

Oneri per indennità e compensi accessori personale Enti/agenzie regionali (Importi in Euro)									Totale
Personale	Straordinario	Indennità di vacanza contrattuale	Indennità di gabinetto	Posizione/Funzione	Retribuzione di risultato	Compensi oneri rischi e disagi	Altre spese accessorie ed indennità varie	Arretrati anni precedenti	
Dirigente		1.205		79.540				39.185	119.930
Liv. Retr. D3	44	779		9.288	4.377	178	968	1.275	16.909
Liv. Retr. D2	930	922		9.288	4.377	302	1.291	1.275	18.385
Liv. Retr. D1	1.706	1.140		1.548	5.152	582	1.668	1.179	12.975
Liv. Retr. C3	2.212	440			2.011	170	646	601	6.080
Liv. Retr. C2	2.928	1.641			7.632	209	2.582	2.134	17.126
Liv. Retr. C1	851	394			2.009	55	646	571	4.526
Liv. Retr. B3	858	744			2.933	25	1.291	512	6.363
Liv. Retr. B2	10.682	4.863	15.200		21.084	239	9.038	6.013	67.119
Liv. Retr. A2	2.917	1.276			5.654	34	2.582	1.661	14.124
TOTALE	23.128	13.404	15.200	99.664	55.229	1.794	20.712	54.406	283.537



REGIONE AUTONOMA DE SARDIGNA
REGIONE AUTONOMA DELLA SARDEGNA

ISRE

*Estratto dalla Tabella n. 14
del Conto Annuale*

Altri onerifiche concorrono a formare il costo del lavoro (Importi in Euro)	
Voci di spesa	Importo
Assegni per il nucleo familiare	11.015
Erogazione buoni pasto	25.252
Formazione del personale	544
Coperture assicurative	8.273
Incarichi libero professionali/studio/ricerca/consulenza	7.009
Altre spese	49.014
Contratti per resa servizi/adempimenti obbligatori per legge	274.269
Indennità di missione e trasferimento	11.129
Contributi a carico dell'Amministrazione su comp. fisse e accessorie	284.911
IRAP	100.895
TOTALE	772.311



REGIONE AUTÒNOMA DE SARDIGNA
REGIONE AUTONOMA DELLA SARDEGNA

SEZIONE
COSTI DEL PERSONALE

LAORE

Tabelle estratte dal Conto Annuale 2011



AGENZIA LAORE

Tabella riepilogativa

Dati riepilogativi del personale a tempo indeterminato e del costo complessivo sostenuto negli Enti/Agenzie regionali Triennio 2009/2011											
PERSONALE				SPESE/COSTI ANNUI PER RETRIBUZIONI LORDE (in euro)							
Personale a tempo indeterminato al 31.12	2009	2010	2011	Spese per retribuzioni lorde (Tabb. 12+13)	2009	2010	2011	di cui arretrati anni precedenti (Tabb. 12 +13)	2009	2010	2011
Dirigente	11	12	11	Dirigente	1.231.074	1.081.844	1.176.871	Dirigente	141.295	126.674	0
Categoria D	226	227	222	Categoria D	10.209.663	9.726.589	9.479.860	Categoria D	325.100	259.798	0
Categoria C	230	236	234	Categoria C	8.290.853	8.346.937	8.027.612	Categoria C	293.642	242.703	0
Categoria B	90	90	89	Categoria B	2.637.211	2.658.077	2.569.760	Categoria B	93.543	86.305	5.917
Categoria A	33	33	32	Categoria A	780.538	870.262	786.463	Categoria A	30.179	81.294	11.167
TOTALE	590	598	588	TOTALE	23.149.339	22.683.709	22.040.566	TOTALE	883.759	796.774	17.084
				Tabella 14	12.811.398	14.729.764	11.049.058				
				Totale costo annuo del lavoro (Tabb. 12+13+14)	35.960.737	37.413.473	33.089.624				



REGIONE AUTONOMA DE SARDIGNA
REGIONE AUTONOMA DELLA SARDEGNA

AGENZIA LAORE

Estratto dalla Tabella n.
12 del Conto Annuale

Oneri per competenze stipendiali (Importi in Euro)									
Qualifica	Mensilità	Stipendio	I.I.S.	R.I.A./Progr. Economica di Anzianità	Tredicesima mensilità	Arretrati per anni precedenti	Recuperi per ritardi assenze etc.	Arretrati anno corrente	Importo totale
Dirigente	143,17	410.658		20.691	72.740	0	6.524		497.565
Liv. Retr. D4	131,00	345.054		45.717	66.244	0	352		456.663
Liv. Retr. D3	1.939,24	4.795.740		396.607	877.054	0	20.112		6.049.289
Liv. Retr. D2	12,00	26.352		1.491	4.706	0	0		32.549
Liv. Retr. D1	580,14	1.224.095		52.601	217.565	0	10.914		1.483.347
Liv. Retr. C3	2.427,02	5.084.607		283.240	907.940	0	12.625		6.263.162
Liv. Retr. C2	24,00	46.872		0	8.221	0	0		55.093
Liv. Retr. C1	342,30	642.843		24.393	115.347	0	5.585		776.998
Liv. Retr. B4	287,50	534.137		21.178	93.980	0	1.220		648.075
Liv. Retr. B3	436,08	774.068		27.801	135.732	0	7.732		929.869
Liv. Retr. B2	264,00	436.656		0	73.868	0	128		510.396
Liv. Retr. B1	83,76	132.760		4.276	23.171	5.917	0		166.124
Liv. Retr. A3	107,00	172.270		2.649	29.584	11.167	205		215.465
Liv. Retr. A2	271,95	419.244		0	71.389	0	1.344		489.289
TOTALE	7.049,16	15.045.356	0	880.644	2.697.541	17.084	66.741		18.573.884



REGIONE AUTONOMA DE SARDIGNA
REGIONE AUTONOMA DELLA SARDEGNA

AGENZIA LAORE

Estratto dalla Tabella n. 13 del Conto Annuale

Oneri per Indennità e compensi accessori personale Enti/agenzie regionali (Importi in Euro)										Totale
Personale	Straordinario	Indennità di vacanza contrattuale	Indennità di gabinetto	Posizione/Funzione	Retribuzione di risultato	Compensi oneri rischi e disagi	Altre spese accessorie ed Indennità varie	Incentivi alla progettazione ex-legge Merloni	Arretrati anni precedenti	
Dirigente	0	5664		363179	195395	0	114747	321		679.306
Liv. Retr. D4	4499	5176		54068	33116	1744	6454	0		105.057
Liv. Retr. D3	72764	71903		443712	285775	30393	120309	1555		1.026.411
Liv. Retr. D2	2649	395		0	1833	199	646	0		5.722
Liv. Retr. D1	13359	18267		152145	84382	5361	44490	2818		320.822
Liv. Retr. C3	126866	76238		98391	327887	43272	141792	507		814.953
Liv. Retr. C2	577	703		1000	3052	159	3043	0		8.534
Liv. Retr. C1	7445	9622		12920	46733	2920	28410	822		108.872
Liv. Retr. B4	20853	8002		10000	34878	3547	15447	730		93.457
Liv. Retr. B3	17064	11608		10000	51839	7885	23367	0		121.763
Liv. Retr. B2	15420	6550		5000	31961	4875	14203	455		78.464
Liv. Retr. B1	2383	1992		3000	9616	115	4506	0		21.612
Liv. Retr. A3	1161	2584		0	11834	504	5757	0		21.840
Liv. Retr. A2	7061	6284		2000	28131	1775	14618	0		59.869
TOTALE	292.101	224.988	0	1.155.415	1.146.432	102.749	537.789	7.208	0	3.466.682



REGIONE AUTONOMA DE SARDIGNA
REGIONE AUTONOMA DELLA SARDEGNA
AGENZIA LAORE

*Estratto dalla Tabella n. 14
del Conto Annuale*

Altri onerifiche concorrono a formare il costo del lavoro (Importi in Euro)	
Voci di spesa	Importo
Assegni per il nucleo familiare	110493
Erogazione buoni pasto	353935
Formazione del personale	113112
Contratti di collaborazione coordinata e continuativa	55739
Incarichi libero professionali/studio/ricerca/consulenza	3019920
Altre spese	246397
Contratti per resa servizi/adempimenti obbligatori per legge	137158
Indennità di missione e trasferimento	577541
Contributi a carico dell'Amministrazione su comp. fisse e accessorie	7051448
Quote annue accantonamento TFR o altra ind. fine servizio	1744000
IRAP	1573498
Somme rimborsate per personale comandato/fuori ruolo/in conv.	347744
Rimborsi ricevuti per pers. comand./fuori ruolo (a riduzione)	752834
Altri rimborsi ricevuti dalle Amministrazioni (a riduzione)	3529093
TOTALE	11.049.058



**REGIONE AUTÒNOMA DE SARDIGNA
REGIONE AUTONOMA DELLA SARDEGNA**

SEZIONE
COSTI DEL PERSONALE

AGRIS

Tabelle estratte dal Conto Annuale 2011



REGIONE AUTÓNOMA DE SARDIGNA
REGIONE AUTONOMA DELLA SARDEGNA

AGENZIA AGRIS

Tabella riepilogativa

Dati riepilogativi del personale a tempo indeterminato e del costo complessivo sostenuto negli Enti/Agenzie regionali Triennio 2009/2011											
PERSONALE				SPESE/COSTI ANNUI PER RETRIBUZIONI LORDE (in euro)							
Personale a tempo Indeterminato al 31.12	2009	2010	2011	Spese per retribuzioni lorde (Tabb. 12+13)	2009	2010	2011	di cui arretrati anni precedenti (Tabb. 12 +13)	2009	2010	2011
Dirigente	14	12	12	Dirigente	1.517.762	1.290.140	1.080.245	Dirigente	0	44.890	0
Categoria D	136	136	135	Categoria D	5.325.474	5.828.707	5.678.649	Categoria D	17.979	260.545	13.317
Categoria C	84	83	83	Categoria C	2.696.271	2.907.002	2.779.743	Categoria C	36.609	92.768	8.173
Categoria B	270	270	266	Categoria B	7.789.955	8.248.905	7.646.804	Categoria B	254.752	342.316	50.628
Categoria A	5	5	4	Categoria A	123.559	133.460	111.312	Categoria A	5.138	7.627	315
TOTALE	509	506	500	TOTALE	17.453.021	18.408.214	17.296.753	TOTALE	314.478	748.146	72.433
				Tabella 14	8.276.477	8.980.969	8.157.977				
				Totale costo annuo del lavoro (Tabb. 12+13+14)	25.729.498	27.389.183	25.454.730				



REGIONE AUTÒNOMA DE SARDIGNA
REGIONE AUTONOMA DELLA SARDEGNA

AGENZIA AGRIS

Estratto dalla Tabella n. 12 del
Conto Annuale

Oneri per competenze stipendiali (Importi in Euro)									
Qualifica	Mensilità	Stipendio	I.I.S.	R.I.A./Progr. Economica di Anzianità	Tredicesima mensilità	Arretrati per anni precedenti	Recuperi per ritardi assenze etc.	Arretrati anno corrente	Importo totale
Dirigente	144,00	412.944		34.183	75.558	0	1.414		521.271
Liv. Retr. D4	47,21	123.851		12.707	23.293	0	475		159.376
Liv. Retr. D3	644,28	1.588.283		96.146	284.696	0	1.702		1.967.423
Liv. Retr. D2	292,52	644.746		31.292	114.348	0	2.512		787.874
Liv. Retr. D1	607,54	1.281.825		46.707	224.719	0	1.793		1.551.458
Liv. Retr. C3	379,32	794.841		47.227	142.312	0	345		984.035
Liv. Retr. C2	119,95	234.269		13.387	42.148	0	76		289.728
Liv. Retr. C1	486,17	911.457		31.343	159.428	0	2.178		1.100.050
Liv. Retr. B4	478,20	888.623		53.251	159.226	0	437		1.100.663
Liv. Retr. B3	375,00	664.500		35.840	118.410	0	0		818.750
Liv. Retr. B2	1.770,07	2.927.580		980	495.469	0	8.299		3.415.730
Liv. Retr. B1	547,62	872.954		0	147.844	759	1.769		1.019.788
Liv. Retr. A2	54,00	82.026		0	13.878	0	181		95.723
Liv. Retr. A1									0
TOTALE	5.945,88	11.427.899		403.063	2.001.329	759	21.181	0	13.811.869



REGIONE AUTONOMA DE SARDIGNA
REGIONE AUTONOMA DELLA SARDEGNA

AGENZIA AGRIS

Estratto dalla Tabella n. 13 del Conto Annuale

Oneri per indennità e compensi accessori personale Enti/agenzie regionali (Importi in Euro)								Totale
Personale	Straordinario	Indennità di vacanza contrattuale	Posizione/Funzione	Retribuzione di risultato	Compensi oneri rischi e disagi	Altre spese accessorie ed indennità varie	Arretrati anni precedenti	
Dirigente		6192	402146	150636				558.974
Liv. Retr. D4	841	1857	35960	15461	1322	2531	70	58.042
Liv. Retr. D3	31543	23817	353623	141087	36374	34645	3999	625.088
Liv. Retr. D2	15408	9666	92775	41947	19695	16902	5236	201.629
Liv. Retr. D1	43086	18857	98958	85260	42944	34642	4012	327.759
Liv. Retr. C3	39121	11919	4500	49190	31660	23541	3699	163.630
Liv. Retr. C2	7031	3167	13200	15430	16944	10781	1448	68.001
Liv. Retr. C1	34791	13670	3000	60769	30484	28559	3026	174.299
Liv. Retr. B4	47060	13315	10213	53099	51705	27596	5046	208.034
Liv. Retr. B3	52838	9969	0	42809	71470	25497	8095	210.678
Liv. Retr. B2	84529	43955	4613	194077	169962	96733	27256	621.125
Liv. Retr. B1	51900	13083	0	58099	88866	30616	9472	252.036
Liv. Retr. A2	2706	1229	0	5741	2691	2907	315	15.589
Liv. Retr. A1								0
TOTALE	410.854	170.696	1.018.988	913.605	564.117	334.950	71.674	3.484.884



REGIONE AUTONOMA DE SARDIGNA
REGIONE AUTONOMA DELLA SARDEGNA

AGENZIA AGRIS

*Estratto dalla Tabella n. 14
del Conto Annuale*

Altri onerifiche concorrono a formare il costo del lavoro (Importi in Euro)	Importo
Voci di spesa	
Assegni per il nucleo familiare	190442
Erogazione buoni pasto	237.702
Formazione del personale	93.257
Coperture assicurative	
Contratti di collaborazione coordinata e continuativa	535.571
Incarichi libero professionali/studio/ricerca/consulenza	145.126
Altre spese	98.217
Contratti per resa servizi/adempimenti obbligatori per legge	45.988
Retribuzioni personale a tempo determinato	419.988
Indennità di missione e trasferimento	215.170
Contributi a carico dell'Amministrazione su comp. fisse e accessorie	4.986.809
IRAP	1.416.887
Somme rimborsate alle Amm. per spese di personale	509.461
Rimborsi ricevuti dalle Amm. per il personale (a riduzione)	736.641
TOTALE	8.157.977



**REGIONE AUTÒNOMA DE SARDIGNA
REGIONE AUTONOMA DELLA SARDEGNA**

SEZIONE
COSTI DEL PERSONALE
ARGEA

Tabelle estratte dal Conto Annuale 2011



AGENZIA ARGEA

Tabella riepilogativa

Dati riepilogativi del personale a tempo indeterminato e del costo complessivo sostenuto negli Enti/Agenzie regionali Triennio 2009/2011											
PERSONALE				SPESE/COSTI ANNUI PER RETRIBUZIONI LORDE (in euro)							
Personale a tempo Indeterminato al 31.12	2009	2010	2011	Spese per retribuzioni lorde (Tabb. 12+13)	2009	2010	2011	di cui arretrati anni precedenti (Tabb. 12 +13)	2009	2010	2011
Dirigente	11	11	9	Dirigente	1.083.209	919.241	883.111	Dirigente	0	46.679	715
Categoria D	207	203	104	Categoria D	8.307.554	8.568.059	8.222.776	Categoria D	110.716	220.210	0
Categoria C	185	203	111	Categoria C	5.856.187	6.456.202	6.426.396	Categoria C	93.198	181.843	0
Categoria B	117	118	69	Categoria B	3.223.957	3.272.154	3.198.957	Categoria B	63.960	158.425	0
Categoria A	35	35	16	Categoria A	847.511	935.171	731.874	Categoria A	17.711	80.796	0
TOTALE	555	570	309	TOTALE	19.318.418	20.150.827	19.463.114	TOTALE	285.585	687.953	715
				Tabella 14	9.961.885	10.242.853	9.604.366				
				Totale costo annuo del lavoro (Tabb. 12+13+14)	29.280.303	30.393.680	29.067.480				



REGIONE AUTONOMA DE SARDIGNA
REGIONE AUTONOMA DELLA SARDEGNA

AGENZIA ARGEA

Estratto dalla Tabella n. 12 del
Conto Annuale

Oneri per competenze stipendiali (Importi in Euro)									
Qualifica	Mensilità	Stipendio	I.I.S.	R.I.A./Progr. Economica di Anzianità	Tredicesima mensilità	Arretrati per anni precedenti	Recuperi per ritardi assenze etc.	Arretrati anno corrente	Importo totale
Dirigente	142,00	407.093		26.609	63.096	715			497.513
Liv. Retr. D4	24,00	63.216		9.289	10.536			118	83.159
Liv. Retr. D3	1.790,39	4.451.366		501.141	738.384		3.230	8.339	5.696.000
Liv. Retr. D2	24,00	53.476		3.048	8.784		477	98	64.929
Liv. Retr. D1	523,40	1.103.181		75.786	183.992		982	3.113	1.365.090
Liv. Retr. C3	1.720,97	3.641.506		231.625	600.927		6.312	6.493	4.474.239
Liv. Retr. C2	36,00	71.113		2.425	11.702		370	44	84.914
Liv. Retr. C1	637,56	1.218.516		84.757	199.667		5.308	1.816	1.499.448
Liv. Retr. B4	266,84	498.014		40.353	82.670		1.274	1.383	621.146
Liv. Retr. B3	457,58	813.072		37.645	133.176		7.712	1.520	977.701
Liv. Retr. B2	582,99	965.633			160.915		720	1.804	1.127.632
Liv. Retr. B1	123,00	195.902		6.750	34.866		82	458	237.894
Liv. Retr. A3	202,07	328.159		10.581	54.334		5	1.453	394.522
Liv. Retr. A2	161,00	245.757			40.246		12	510	286.501
Liv. Retr. A1									0
TOTALE	6.691,80	14.056.004,00		1.030.009	2.323.295	715	26.484	27.149	17.410.688

AGENZIA ARGEA

Estratto dalla Tabella n. 13 del Conto
Annuale

Oneri per indennità e compensi accessori personale Enti/agenzie regionali (Importi in Euro)									
Personale	Straordinario	Indennità di vacanza contrattuale	Indennità di gabinetto	Posizione/Funzione	Retribuzione di risultato	Compensi oneri rischi e disagl	Altre spese accessorie ed Indennità varie	Arretrati anni precedenti	Totale generale
Dirigente		5.445		380.153					385.598
Liv. Retr. D4		990		16.250			1.346		18.586
Liv. Retr. D3	60.050	69.211		507.302			133.971		770.534
Liv. Retr. D2		824		1.360			523		2.707
Liv. Retr. D1	18.730	17.287		156.095			29.659		221.771
Liv. Retr. C3	70.304	56.197		91.695			51.098		269.294
Liv. Retr. C2	791	1.095		1.790			806		4.482
Liv. Retr. C1	26.966	18.692		30.210			18.151		94.019
Liv. Retr. B4	9.861	7.732		11.240			7.015		35.848
Liv. Retr. B3	28.437	13.505		21.550			15.768		79.260
Liv. Retr. B2	24.119	16.597		36.825			17.334		94.875
Liv. Retr. B1	8.992	4.133		6.561			4.915		24.601
Liv. Retr. A3	9.450	5.502		8.805			5.927		29.684
Liv. Retr. A2	4.621	4.762		7.720			4.064		21.167
Liv. Retr. A1									0
TOTALE	262.321	221.972		1.277.556	0	0	290.577	0	2.052.426



REGIONE AUTÒNOMA DE SARDIGNA
REGIONE AUTONOMA DELLA SARDEGNA

AGENZIA ARGEA

*Estratto dalla Tabella n. 14
del Conto Annuale*

Altri oneriche concorrono a formare il costo del lavoro (Importi in Euro)	
Voci di spesa	Importo
Assegni per il nucleo familiare	148.423
Erogazione buoni pasto	494.267
Formazione del personale	76.497
Incarichi libero professionali/studio/ricerca/consulenza	14.219
Altre spese	24.744
Contratti per resa servizi/adempimenti obbligatori per legge	10.000
Indennità di missione e trasferimento	365.710
Contributi a carico dell'Amministrazione su comp. fisse e accessorie	6.574.419
Quote annue accantonamento TFR o altra ind. fine servizio	695.017
IRAP	1.607.540
Somme rimborsate alle Amm. per spese di personale	695.733
Rimborsi ricevuti dalle Amm. per il personale (a riduzione)	1.102.203
TOTALE	9.604.366



**REGIONE AUTÒNOMA DE SARDIGNA
REGIONE AUTONOMA DELLA SARDEGNA**

SEZIONE
COSTI DEL PERSONALE
SARDEGNA PROMOZIONE

Tabelle estratte dal Conto Annuale 2011



SARDEGNA PROMOZIONE

Tabella riepilogativa

Dati riepilogativi del personale a tempo indeterminato e del costo complessivo sostenuto negli Enti/Agenzie regionali Triennio 2009/2011											
PERSONALE				SPESE/COSTI ANNUI PER RETRIBUZIONI LORDE (in euro)							
Personale a tempo Indeterminato al 31.12	2009	2010	2011	Spese per retribuzioni lorde (Tabb. 12+13)	2009	2010	2011	di cui arretrati anni precedenti (Tabb. 12 +13)	2009	2010	2011
Dirigente	1	1	1	Dirigente	89.893	126.889	182.282	Dirigente	0	1.155	0
Categoria D	16	16	14	Categoria D	514.728	613.225	607.471	Categoria D	93	12.989	0
Categoria C	3	3	3	Categoria C	92.926	102.551	107.717	Categoria C	24	2.160	0
Categoria B	0	0	1	Categoria B	0	0	5.137	Categoria B	0	0	0
Categoria A	1	1	0	Categoria A	25.104	29.295	23.505	Categoria A	0	1.474	0
TOTALE	21	21	19	TOTALE	722.651	871.960	926.112	TOTALE	117	17.778	0
				Tabella 14	365.570	487.322	458.423				
				Totale costo annuo del lavoro (Tabb. 12+13+14)	1.088.221	1.359.282	1.384.535				



REGIONE AUTÓNOMA DE SARDIGNA
REGIONE AUTONOMA DELLA SARDEGNA

SARDEGNA PROMOZIONE

**Estratto dalla Tabella n. 12 del
Conto Annuale**

Oneri per competenze stipendiali (Importi in Euro)									
Qualifica	Mensilità	Stipendio	I.I.S.	R.I.A./Progr. Economica di Anzianità	Tredicesima mensilità	Arretrati per anni precedenti	Recuperi per ritardi assenze etc.	Arretrati anno corrente	Importo totale
Dirigente	12	34.412			5.735		3.367		36.780
Liv. Retr. D4	2	5.268		312	5.580				
Liv. Retr. D3	25,5	62.979		3.567	8.573		82		75.037
Liv. Retr. D2	14	31.098			9.138				40.236
Liv. Retr. D1	129	277.030			40.530		635		316.925
Liv. Retr. C4	1	2.182		52	2.234				4.468
Liv. Retr. C3	11	23.045		577	2.147				25.769
Liv. Retr. C2	1	1.953		100	2.053				4.106
Liv. Retr. C1	23	43.194		2.290	8.106		250		53.340
Liv. Retr. B1	2	3.170			1.585				4.755
Liv. Retr. A2	10	15.190			1.519				16.709
TOTALE	230,5	499.521	0	6.898	87.200	0	4.334	0	589.285



SARDEGNA PROMOZIONE

Estratto dalla Tabella n. 13 del Conto Annuale

Oneri per Indennità e compensi accessori personale Enti/agenzie regionali (Importi in Euro)									
Personale	Straordinario	Indennità di vacanza contrattuale	Posizione/Funzione	Retribuzione di risultato	Assegno funzionale	Compensi oneri rischi e disagi	Arretrati anni precedenti	Altre spese accessorie ed indennità varie	Totale
Dirigente		602	47.319	61.821	35.760	0	0		145.502
Liv. Retr. D4	0	158	774	0	0	0	0	108	1.040
Liv. Retr. D3	54	1.056	30.422	7.173	0	0	0	1.370	40.075
Liv. Retr. D2	0	527	22.281	2.762	0	0	0	753	26.323
Liv. Retr. D1	9.193	4.304	46.025	30.267	0	0	0	6.886	96.675
Liv. Retr. C4	242	65	0	0	0	0	0	54	361
Liv. Retr. C3	2.241	377	921	2.536	0	0	0	592	6.667
Liv. Retr. C2	81	59	0	0	0	0	0	34	174
Liv. Retr. C1	1.903	732	3.868	5.072	0	0	0	1.257	12.832
Liv. Retr. B4									
Liv. Retr. B3									
Liv. Retr. B2									
Liv. Retr. B1	236	71	0	0				75	382
Liv. Retr. A2	2.665	251	628	1.948				1.304	6.796
Liv. Retr. A1									
TOTALE	16.615	8.202	152.238	111.579	35.760	0	0	12.433	336.827



REGIONE AUTONOMA DE SARDIGNA
REGIONE AUTONOMA DELLA SARDEGNA

SARDEGNA PROMOZIONE

*Estratto dalla Tabella n. 14
del Conto Annuale*

Altri oneriche concorrono a formare il costo del lavoro (Importi in Euro)	
Voci di spesa	Importo
Assegni per il nucleo familiare	817
Erogazione buoni pasto	13.576
Formazione del personale	15.683
Contratti di collaborazione coordinata e continuativa	90.413
Incarichi libero professionali/studio/ricerca/consulenza	35.464
Contratti per resa servizi/adempimenti obbligatori per legge	20.033
Indennità di missione e trasferimento	11.299
Contributi a carico dell'Amministrazione su comp. fisse e accessorie	269.748
IRAP	86.585
Altri rimborsi ricevuti dalle Amministrazioni (a riduzione)	85.195
TOTALE	458.423



**REGIONE AUTÒNOMA DE SARDIGNA
REGIONE AUTONOMA DELLA SARDEGNA**

SEZIONE

COSTI DEL PERSONALE

CONSERVATORIA COSTE

Tabelle estratte dal Conto Annuale 2011



**Dati riepilogativi del personale a tempo indeterminato e del costo complessivo sostenuto negli Enti/Agenzie regionali
Triennio 2009/2011**

PERSONALE				SPESE/COSTI ANNUI PER RETRIBUZIONI LORDE (in euro)							
Personale a tempo Indeterminato al 31.12	2009	2010	2011	Spese per retribuzioni lorde (Tabb. 12+13)	2009	2010	2011	di cui arretrati anni precedenti (Tabb. 12 +13)	2009	2010	2011
Dirigente	1	1	1	Dirigente	129.890	127.691	125.697	Dirigente	0	0	0
Categoria D	5	7	7	Categoria D	116.263	221.889	235.041	Categoria D	0	3.675	0
Categoria C		2	2	Categoria C		53.901	65.563	Categoria C	0	0	0
Categoria B				Categoria B				Categoria B			
Categoria A				Categoria A				Categoria A			
TOTALE	6	10	10	TOTALE	246.153	403.481	426.301	TOTALE	0	3.675	0
				Tabella 14	246.635	402.564	236.159				
				Totale costo annuo del lavoro (Tabb. 12+13+14)	492.788	806.045	662.460				



REGIONE AUTÒNOMA DE SARDIGNA
REGIONE AUTONOMA DELLA SARDEGNA

CONSERVATORIA DELLE COSTE

Estratto dalla Tabella n. 12
del Conto Annuale

Oneri per competenze stipendiali (Importi in Euro)									
Qualifica	Mensilità	Stipendio	I.I.S.	R.I.A./Progr. Economica di Anzianità	Tredicesima mensilità	Arretrati per anni precedenti	Recuperi per ritardi assenze etc.	Arretrati anno corrente	Importo totale
Dirigente	12,00	34.412		20.109	9.419				63.940
Liv. Retr. D4									
Liv. Retr. D3									
Liv. Retr. D2									
Liv. Retr. D1	71,04	149.894		3.421	25.896				179.211
Liv. Retr. C3									
Liv. Retr. C2	12,00	23.436			3.965				27.401
Liv. Retr. C1	11,76	22.085		3.335	4.292				29.712
Liv. Retr. B4									
Liv. Retr. B3									
Liv. Retr. B2									
Liv. Retr. B1									
Liv. Retr. A2									
Liv. Retr. A1									
TOTALE	106,80	229.827	0	26.865	43.572	0	0	0	300.264



REGIONE AUTONOMA DE SARDIGNA
REGIONE AUTONOMA DELLA SARDEGNA

CONSERVATORIA DELLE COSTE

Estratto dalla Tabella n. 13 del Conto Annuale

Oneri per indennità e compensi accessori personale Enti/agenzie regionali (Importi in Euro)							
Personale	Straordinario	Indennità di vacanza contrattuale	Posizione/Funzione	Retribuzione di risultato	Compensi oneri rischi e disagi	Altre spese accessorie ed indennità varie	Totale
Dirigente			41.866	19.891			61.757
Liv. Retr. D4							0
Liv. Retr. D3							0
Liv. Retr. D2							0
Liv. Retr. D1		2.249	27.864	12.843		12.874	55.830
Liv. Retr. C3							0
Liv. Retr. C2		352	2.070	2.198		669	5.289
Liv. Retr. C1		331		2.198		632	3.161
Liv. Retr. B4							0
Liv. Retr. B3							0
Liv. Retr. B2							0
Liv. Retr. B1							0
Liv. Retr. A2							0
Liv. Retr. A1							0
TOTALE	0	2.932	71.800	37.130	0	14.175	126.037



REGIONE AUTONOMA DE SARDIGNA
REGIONE AUTONOMA DELLA SARDEGNA

CONSERVATORIA DELLE COSTE

Estratto dalla Tabella n. 14
del Conto Annuale

Altri oneriche concorrono a formare il costo del lavoro (Importi in Euro)	
Voci di spesa	Importo
Erogazione buoni pasto	7.166
Contratti di collaborazione coordinata e continuativa	178.612
Incarichi libero professionali/studio/ricerca/consulenza	49.567
Altre spese	373
Contratti per resa servizi/adempimenti obbligatori per legge	12.000
Indennità di missione e trasferimento	10.710
Contributi a carico dell'Amministrazione su comp. fisse e accessorie	116.593
IRAP	34.001
Rimborsi ricevuti dalle Amm. per il personale (a riduzione)	79.846
Cofinanziamenti ricevuti dalla U.E. e/o privati (a riduzione)	93.017
TOTALE	236.159

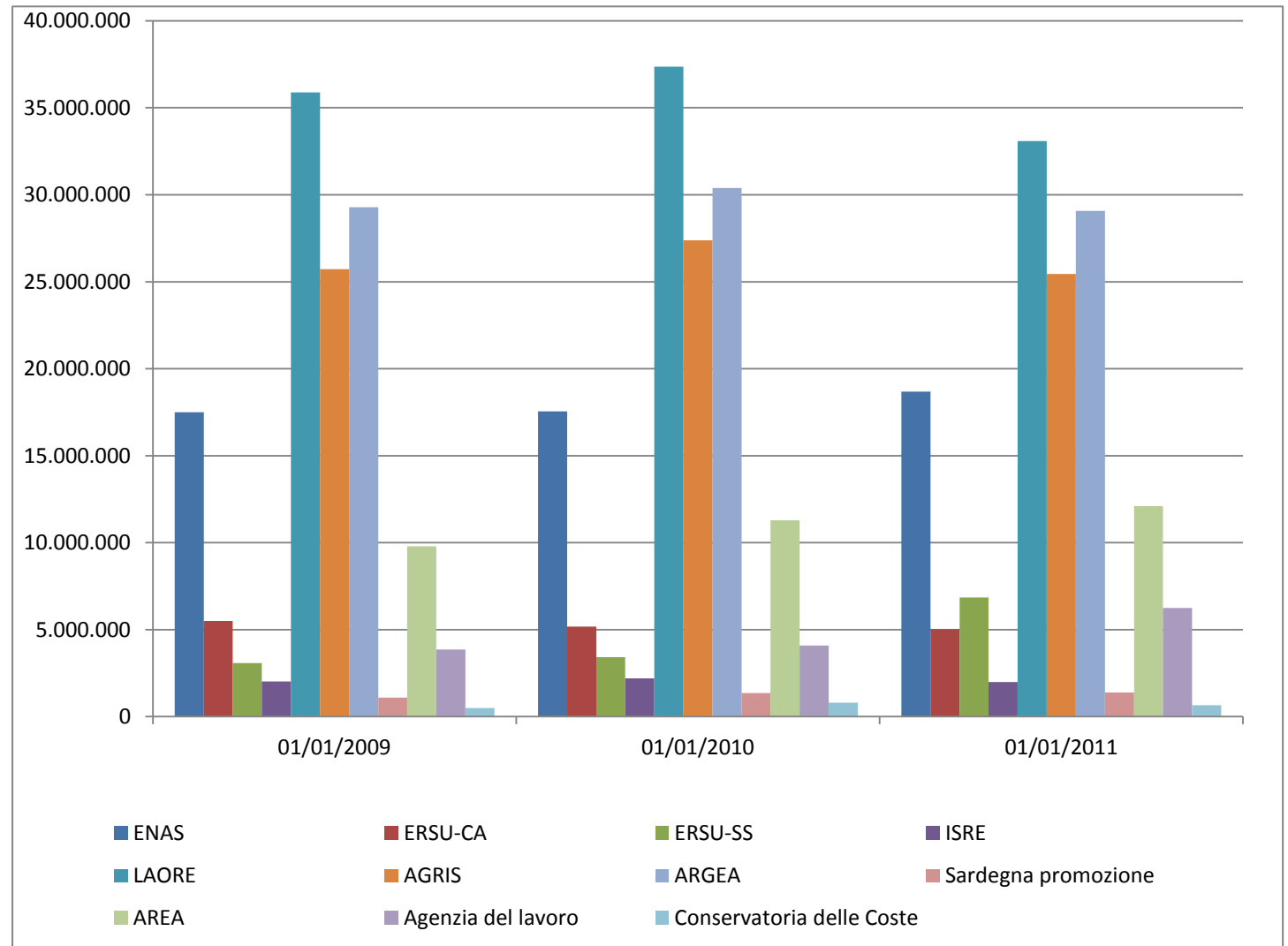


REGIONE AUTONOMA DE SARDIGNA
REGIONE AUTONOMA DELLA SARDEGNA

COSTO ANNUO DEL LAVORO PER RETRIBUZIONE LORDE

Dati del triennio 2009-2011

Enti/Agenzie	Costo annuo del lavoro per retribuzioni lorde (in euro)		
	31/12/2009	31/12/2010	31/12/2011
ENAS	17.505.222	17.542.406	18.676.463
ERSU-CA	5.495.419	5.180.284	5.032.479
ERSU-SS	3.073.191	3.414.202	6.848.014
ISRE	2.023.212	2.196.144	1.990.764
LAORE	35.883.624	37.365.944	33.089.624
AGRIS	25.729.498	27.389.183	25.454.730
ARGEA	29.280.303	30.393.680	29.067.480
Sardegna promozione	1.088.221	1.359.282	1.384.535
AREA	9.798.118	11.281.513	12.102.716
Agenzia del lavoro	3.853.043	4.089.579	6.241.150
Conservatoria c	492.788	806.045	662.460
Totale	134222639	141018262	140.550.415





**REGIONE AUTÓNOMA DE SARDIGNA
REGIONE AUTONOMA DELLA SARDEGNA**

SEZIONE
COSTI DEL PERSONALE
ENTE FORESTE

Tabelle estratte dal Conto Annuale 2011



REGIONE AUTONOMA DE SARDIGNA
REGIONE AUTONOMA DELLA SARDEGNA

ENTE FORESTE

Tabella riepilogativa

Dati riepilogativi del personale a tempo indeterminato e del costo complessivo sostenuto negli Enti/Agenzie regionali Triennio 2009/2011											
PERSONALE				SPESE/COSTI ANNUI PER RETRIBUZIONI LORDE (in euro)							
Personale a tempo indeterminato al 31.12	2009	2010	2011	Spese per retribuzioni lorde (Tabb. 12+13)	2009	2010	2011	di cui arretrati anni precedenti (Tabb. 12 +13)	2009	2010	2011
Dirigenti	0	0	9	Dirigenti	0	0	656.800	Dirigenti	0	0	0
Personale livelli	0	0	4.571	Personale livelli	0	0	117.605.707	Personale livelli	0	0	4.017.809
TOTALE	0	0	4.580	TOTALE	0	0	118.262.507	TOTALE	0	0	4.017.809
				Tabella 14	0	0	55.581.415				
				Totale costo annuo del lavoro (Tabb. 12+13+14)	0	0	173.843.922				



REGIONE AUTONOMA DE SARDIGNA
REGIONE AUTONOMA DELLA SARDEGNA

ENTE FORESTE

Tabella n. 2

Personale con rapporto di lavoro flessibile Dati aggiornati al 31.12.2011		
	Unità/n. contratti	Costo del lavoro
Personale a tempo determinato	969	25.545.808
N. contratti co.co.co.	24	604.479
N. incarichi di studio/ricerca e di consulenza	4	4.200
N. contratti per prestazioni professionali	94	454.643
TOTALE	1.091	26.609.130



REGIONE AUTÒNOMA DE SARDIGNA
REGIONE AUTONOMA DELLA SARDEGNA

ENTE FORESTE

*Estratto dalla Tabella n. 12 del
Conto Annuale*

Oneri per competenze stipendiali (Importi in Euro)									
Qualifica	Mensilità	Stipendio	I.I.S.	R.I.A./Progr. Economica di Anzianità	Tredicesima mensilità	Arretrati per anni precedenti	Recuperi per ritardi assenze etc.	Arretrati anno corrente	Importo totale
Dirigente	108,00	239.142	62.702	7.932	51.629				361.405
Personale non dirigente	54.914,54	52.951.104	28.853.699	4.398.760	13.735.021	24.885	7.213.629	3.922.626	96.672.466
TOTALE	55.022,54	53.190.246	28.916.401	4.406.692	13.786.650	24.885	7.213.629	3.922.626	97.033.871



REGIONE AUTÒNOMA DE SARDIGNA
REGIONE AUTONOMA DELLA SARDEGNA

ENTE FORESTE

*Estratto dalla Tabella n. 13 del Conto
Annuale*

Oneri per indennità e compensi accessori personale Enti/agenzie regionali (Importi in Euro)						
Personale	Straordinario	Indennità di vacanza contrattuale	Indennità fisse	Compensi oneri rischi e disagi	Arretrati anni precedenti	Totale
Personale Dirigente	0	1.358	252.000	42.037	0	295.395
Personale non dirigente	1.329.852	1.213	4.035.635	8.257.729	95.183	13.719.612
TOTALE	1.329.852	2.571	4.287.635	8.299.766	95.183	14.015.007



REGIONE AUTÒNOMA DE SARDIGNA
REGIONE AUTONOMA DELLA SARDEGNA

ENTE FORESTE

*Estratto dalla Tabella n. 14
del Conto Annuale*

Altri oneriche concorrono a formare il costo del lavoro (Importi in Euro)	
Voci di spesa	Importo
Assegni per il nucleo familiare	2991733
Erogazione buoni pasto	692.183
Formazione del personale	95.278
Benessere del personale	126.042
Contratti di collaborazione coordinata e continuativa	604.479
Incarichi libero professionali/studio/ricerca/consulenza	4.200
Altre spese	113.870
Contratti per resa servizi/adempimenti obbligatori per legge	454.643
Retribuzioni personale a tempo determinato	25.545.808
Indennità di missione e trasferimento	3.563
Contributi a carico dell'Amministrazione su comp. fisse e accessorie	8.916.137
Quote annue accontamento TFR o altra indennità fine servizio	5.508.977
IRAP	10.752.986
Somme rimborsate per personale comand./fuori ruolo/in conv.	287.314
Somme ricevute dalla U.E. e/o privati (a riduzione)	130.716
Altri rimborsi ricevuti dalle amministrazioni (a riduzione)	385.082
TOTALE	55.581.415

INDICE

PARTE PRIMA

INTRODUZIONE

Sezione 1 **ORGANIZZAZIONE - Strutture dirigenziali e loro articolazioni**

Posizioni dirigenziali totali e per tipologia - Triennio 2009-2011
Articolazione delle strutture amministrative – Triennio 2009-2011
Dirigenti – Andamento nel triennio 2009-2011 e previsioni
Dirigenti – Andamento nel triennio 2009-2011
Dirigenti per tipologia
Dirigenti triennio 2009-2011 – Rapporto dipendenti/dirigenti senza personale ARGEA
Dirigenti triennio 2009-2011 – Rapporto dipendenti/dirigenti con personale ARGEA

Sezione 2 **ORGANICO - Dotazioni e presenze**

Confronto dotazioni organiche personale Amministrazione regionale
Personale dell'Amministrazione regionale al 31.12.2011
Dirigenti e personale a tempo indeterminato al 31.12.2011
Consistenza del personale per struttura al 31.12.2011 – personale effettivamente in forza
Consistenza del personale per struttura al 31.12.2011 – personale formalmente assegnato

Personale in servizio al 31.12.2011 suddiviso per categoria e sesso
Personale in servizio al 31.12.2011 suddiviso per età e sesso
Personale in servizio (Categoria D) al 31.12.2011 suddiviso per titoli di studio
Personale per anzianità di servizio e sesso
Personale comandato e personale con rapporto di lavoro “flessibile” al 31.12.2011
Personale dell'Amministrazione regionale che ha usufruito degli esoneri al 50%
Andamento del personale dell'Amministrazione regionale – Triennio 2009-2011
Andamento del personale femminile dell'Amministrazione regionale – Triennio 2009-2011
Andamento percentuale tasso di “giovinezza”
Andamento del personale dell'Amministrazione regionale – Triennio 2009-2011 -
Personale per classi d'età
Andamento del personale dell'Amministrazione regionale – Triennio 2009-2011 -
Personale per classi di anzianità di servizio
Andamento del personale dell'Amministrazione regionale – Triennio 2009-2011 e
previsioni

Corpo Forestale

Personale in servizio per area -31.12.2011
Personale in servizio per area e sesso - 31.12.2011
Personale in servizio per classi di età e sesso - 31.12.2010
Personale del C.F.V.A. suddiviso per anzianità di servizio al 31.12.2011
Andamento del personale del C.F.V.A. – Triennio 2009-2011
Andamento del personale femminile del C.F.V.A. – Triennio 2009-2011
Andamento del personale del C.F.V.A. suddiviso per classi di età – Triennio 2009-2011
Andamento del personale del C.F.V.A. suddiviso per classi di anzianità - Triennio 2009-2011
Andamento indice di “giovinezza”
Personale del C.F.V.A. – Triennio 2009-2011 e previsioni

Sezione 3 **PROGRAMMI di FORMAZIONE**

Percorsi formativi – Anno 2011
Formazione – Andamento nel triennio 2009-2011

Sezione 4 **ANDAMENTO DEI COSTI PER ACQUISTO, COSTRUZIONE, LOCAZIONE E
MANUTENZIONE SEDI E UFFICI REGIONALI**

Superfici delle sedi e degli uffici dell'Amministrazione (in mq) – Anno 2011

Spese per le sedi e gli uffici dell'Amministrazione – Anno 2011

Andamento complessivo della spesa nel triennio 2009-2011

Sezione 5 **ANDAMENTO DELLA DIFFUSIONE ED APPLICAZIONE DELLE NUOVE
TECNOLOGIE**

Spese per l'informatizzazione - Anno 2011

Sezione 6 **COSTI DEL PERSONALE**

Retribuzioni contrattuali tabellari lorde personale regionale

Retribuzioni contrattuali tabellari lorde per posizione dirigenziale – Anno 2011

Retribuzioni contrattuali tabellari lorde per il personale non dirigente – Anno 2011

Dipendenti a tempo indeterminato e dirigenti – Voci retributive a carattere stipendiale per livello economico – Anno 2011

Dipendenti a tempo indeterminato e dirigenti – Voci retributive relative ad indennità e compensi accessori per livello economico – Anno 2011

Dipendenti a tempo indeterminato e dirigenti – Voci retributive a carattere stipendiale per livello economico – Anno 2011

Personale CRP e giornalisti – Voci retributive a carattere stipendiale per livello economico e per indennità e compensi accessori per livello economico – Anno 2011

Costo medio per dirigenti, categoria e area – Anno 2011

Costo medio per esperti CRP e giornalisti – Anno 2011

Contributi e altri oneri che concorrono a formare il costo del lavoro (personale a tempo indeterminato e dirigente)

Costo del lavoro personale amministrazione regionale

INDICE

PARTE SECONDA

INTRODUZIONE

Parte 1 **Dati sul personale dirigente e non dirigente**

Tabella n. 1

Raffronto Dotazione organica/presenze personale dirigente negli Enti/Agenzie regionali

Tabella n. 2

Raffronto Dotazione organica/presenze personale non dirigente negli Enti/Agenzie regionali

Tabella n. 3

Personale a tempo indeterminato ENTI/AGENZIE regionali al 31/12/2011 - Dirigenti e dipendenti

Tabella n. 4

Posizioni dirigenziali distribuite negli ENTI/AGENZIE regionali

Tabella n. 5

Personale Enti/Agenzie regionali suddiviso per categoria (dati al 31.12.2011)

Tabella n. 6

Personale ENTI ed AGENZIE REGIONALI in PART-TIME suddiviso per categoria e livelli economici

Tabella n. 7

Personale comandato al 31.12.2011

Tabella n. 8

Raffronto presenze Dirigenti e Personale dipendente ENTI/AGENZIE REGIONALI

Tabella n. 9

Prospetto riepilogativo Agenzie ed Enti regionali

Parte 2 **Costi del personale**

AREA

Tabella riepilogativa: Dati riepilogativi del personale a tempo indeterminato e del costo complessivo sostenuto negli Enti – Triennio 2009/2011

Tabella n. 12: Oneri per competenze stipendiali

Tabella n. 13: Oneri per indennità e compensi accessori del personale

Tabella n. 14: Altri oneri che concorrono a formare il costo del lavoro

ENAS

Tabella riepilogativa: Dati riepilogativi del personale a tempo indeterminato e del costo complessivo sostenuto negli Enti – Triennio 2009/2011

Tabella n. 12: Oneri per competenze stipendiali

Tabella n. 13: Oneri per indennità e compensi accessori del personale

Tabella n. 14: Altri oneri che concorrono a formare il costo del lavoro

ERSU di Cagliari

Tabella riepilogativa: Dati riepilogativi del personale a tempo indeterminato e del costo complessivo sostenuto negli Enti – Triennio 2009/2011

Tabella n. 12: Oneri per competenze stipendiali

Tabella n. 13: Oneri per indennità e compensi accessori del personale

Tabella n. 14: Altri oneri che concorrono a formare il costo del lavoro

ISRE

Tabella riepilogativa: Dati riepilogativi del personale a tempo indeterminato e del costo complessivo sostenuto negli Enti – Triennio 2009/2011

Tabella n. 12: Oneri per competenze stipendiali

Tabella n. 13: Oneri per indennità e compensi accessori del personale

Tabella n. 14: Altri oneri che concorrono a formare il costo del lavoro

Agenzia LAORE

Tabella riepilogativa: Dati riepilogativi del personale a tempo indeterminato e del costo complessivo sostenuto negli Enti – Triennio 2009/2011

Tabella n. 12: Oneri per competenze stipendiali

Tabella n. 13: Oneri per indennità e compensi accessori del personale

Tabella n. 14: Altri oneri che concorrono a formare il costo del lavoro

Agenzia AGRIS

Tabella riepilogativa: Dati riepilogativi del personale a tempo indeterminato e del costo complessivo sostenuto negli Enti – Triennio 2009/2011

Tabella n. 12: Oneri per competenze stipendiali

Tabella n. 13: Oneri per indennità e compensi accessori del personale

Tabella n. 14: Altri oneri che concorrono a formare il costo del lavoro

Agenzia ARGEA

Tabella riepilogativa: Dati riepilogativi del personale a tempo indeterminato e del costo complessivo sostenuto negli Enti – Triennio 2009/2011

Tabella n. 12: Oneri per competenze stipendiali

Tabella n. 13: Oneri per indennità e compensi accessori del personale

Tabella n. 14: Altri oneri che concorrono a formare il costo del lavoro

Agenzia SARDEGNA PROMOZIONE

Tabella riepilogativa: Dati riepilogativi del personale a tempo indeterminato e del costo complessivo sostenuto negli Enti – Triennio 2009/2011

Tabella n. 12: Oneri per competenze stipendiali

Tabella n. 13: Oneri per indennità e compensi accessori del personale

Tabella n. 14: Altri oneri che concorrono a formare il costo del lavoro

Agenzia CONSERVATORIA delle COSTE

Tabella riepilogativa: Dati riepilogativi del personale a tempo indeterminato e del costo complessivo sostenuto negli Enti – Triennio 2009/2011

Tabella n. 12: Oneri per competenze stipendiali

Tabella n. 13: Oneri per indennità e compensi accessori del personale

Tabella n. 14: Altri oneri che concorrono a formare il costo del lavoro

Agenzia del LAVORO

Tabella riepilogativa: Dati riepilogativi del personale a tempo indeterminato e del costo complessivo sostenuto negli Enti – Triennio

2009/2011

Tabella n. 12: Oneri per competenze stipendiali

Tabella n. 13: Oneri per indennità e compensi accessori del personale

Tabella n. 14: Altri oneri che concorrono a formare il costo del lavoro

Costo annuo del lavoro per retribuzioni lorde

ENTE FORESTE

Tabella riepilogativa: Personale a tempo indeterminato e costi complessivi sostenuti nell'Ente – Triennio 2009/2011

Tabella n. 2: Personale con rapporto di lavoro flessibile

Tabella n. 12: Oneri per competenze stipendiali

Tabella n. 13: Oneri per indennità e compensi accessori personale Enti

Tabella n. 14: Altri oneri che concorrono a formare il costo del lavoro