



REGIONE AUTONOMA DELLA SARDEGNA

***RELAZIONE SULLO STATO E I COSTI
DELL'ORGANIZZAZIONE REGIONALE***
(Art. 19 L.R. 13.11.1998, n.31)



Amministrazione, Enti ed Agenzie regionali

Ottobre 2011

RELAZIONE
SULLO STATO E I COSTI
DELL'ORGANIZZAZIONE REGIONALE

INDICE

INTRODUZIONE

Sezione 1 **ORGANIZZAZIONE - Strutture dirigenziali e loro articolazioni**

Posizioni dirigenziali totali e per tipologia - Triennio 2008-2010
Articolazione delle strutture amministrative – Triennio 2008-2010

Sezione 2 **ORGANICO - Dotazioni e presenze**

Dirigenti

Dirigenti in servizio per tipologia e funzionari con incarico dirigenziale
Dirigenti a tempo indeterminato ed esterni – Andamento nel triennio 2008-2010
Dirigenti – Andamento nel triennio 2008-2010 e previsioni 2011

Personale dipendente

Confronto dotazioni organiche personale Amministrazione regionale
Personale dell'Amministrazione regionale al 31.12.2010
Dirigenti e personale a tempo indeterminato al 31.12.2010
Dimensionamento strutture organizzative al 31.10.2010
Consistenza del personale a tempo indeterminato formalmente assegnato alle strutture al 31.12.2010
Personale effettivo in forza per struttura al 31.10.2010
Personale in servizio al 31.12.2010 suddiviso per categoria e sesso
Personale in servizio al 31.12.2010 suddiviso per età e sesso
Personale in servizio al 31.12.2010 suddiviso per anzianità di servizio e sesso
Personale in servizio (Categoria D) al 31.12.2010 suddiviso per titoli di studio
Personale in servizio al 31.12.2010 suddiviso per titoli di studio
Personale comandato e personale con rapporto di lavoro "flessibile" al 31.12.2010
Andamento del personale dell'Amministrazione regionale – Triennio 2008-2010
Andamento del personale femminile dell'Amministrazione regionale – Triennio 2008-2010
Andamento percentuale tasso di "giovinezza"
Andamento del personale dell'Amministrazione regionale – Triennio 2008-2010 -
Personale per classi d'età
Andamento del personale dell'Amministrazione regionale – Triennio 2008-2010 -
Personale per classi di anzianità di servizio
Andamento del personale dell'Amministrazione regionale – Triennio 2008-2010 e
previsioni

Corpo Forestale

Personale in servizio per area -31.12.2010
Personale in servizio per area e sesso - 31.12.2010
Personale in servizio per classi di età e sesso - 31.12.2010
Personale del C.F.V.A. suddiviso per anzianità di servizio al 31.12.2010
Andamento del personale del C.F.V.A. – Triennio 2008-2010
Andamento del personale femminile del C.F.V.A. – Triennio 2008-2010
Andamento del personale del C.F.V.A. suddiviso per classi di età – Triennio 2008-2010
Andamento del personale del C.F.V.A. suddiviso per classi di anzianità - Triennio 2008-
2010
Andamento indice di "giovinezza"
Personale del C.F.V.A. – Triennio 2008-2010 e previsioni

Sezione 3

PROGRAMMI di FORMAZIONE

Percorsi formativi – Anno 2010
Formazione – Andamento nel triennio 2008-2010

Sezione 4 **ANDAMENTO DEI COSTI PER ACQUISTO, COSTRUZIONE, LOCAZIONE E MANUTENZIONE SEDI E UFFICI REGIONALI**

Superfici delle sedi e degli uffici dell'Amministrazione (in mq) – Anno 2010

Spese per le sedi e gli uffici dell'Amministrazione – Anno 2010

Andamento complessivo della spesa nel triennio 2008-2010

Sezione 5 **ANDAMENTO DELLA DIFFUSIONE ED APPLICAZIONE DELLE NUOVE TECNOLOGIE**

Stato di informatizzazione degli uffici al 31.10.2010

Spese per l'informatizzazione - Anno 2010

Sezione 6 **COSTI DEL PERSONALE**

Retribuzioni contrattuali tabellari lorde personale regionale

Retribuzioni contrattuali tabellari lorde per posizione dirigenziale – Anno 2010

Retribuzioni contrattuali tabellari lorde per il personale non dirigente – Anno 2010

Dipendenti a tempo indeterminato e dirigenti – Voci retributive a carattere stipendiale per livello economico – Anno 2010

Dipendenti a tempo indeterminato e dirigenti – Voci retributive relative ad indennità e compensi accessori per livello economico – Anno 2010

Dipendenti a tempo indeterminato e dirigenti – Voci retributive a carattere stipendiale per livello economico – Anno 2010

Personale CRP e giornalisti – Voci retributive a carattere stipendiale per livello economico e per indennità e compensi accessori per livello economico – Anno 2010

Costo medio per dirigenti, categoria e area – Anno 2010

Costo medio per esperti CRP e giornalisti – Anno 2010

Incidenza singole voci di spesa sulla spesa totale - Anno 2010

Voci stipendiali, indennità e compensi accessori– Anno 2010

Contributi e altri oneri che concorrono a formare il costo del lavoro (personale a tempo indeterminato e dirigente)

Costo del lavoro personale amministrazione regionale

Relazione annuale sullo stato e i costi dell'organizzazione dell'amministrazione regionale

(art. 19 L. R. 13/11/1998 n. 31)

INTRODUZIONE

La Giunta regionale, contestualmente alla proposta annuale di bilancio, è tenuta a presentare al Consiglio (art. 19 L. R. 13/11/1998 n. 31) la Relazione sullo stato ed i costi dell'organizzazione dell'Amministrazione, degli Enti e delle Agenzie regionali, che dia conto dell'andamento dell'organizzazione regionale relativamente all'anno di riferimento. Il quadro deve riguardare in particolare:

- a) l'articolazione e le spese per le strutture organizzative,
- b) le consistenze organiche (relative al personale a tempo indeterminato, alle collaborazioni ed alle consulenze) ed i relativi costi;
- c) i programmi e le attività della formazione;
- d) lo sviluppo dei sistemi informativi;
- e) le sedi e i costi degli uffici regionali (di proprietà o in locazione).

Per questioni di omogeneità, i dati concernenti le consistenze ed il costo del personale - *dirigenti, personale non dirigente e forestali* - sono in linea con quelli trasmessi, al Dipartimento della Ragioneria Generale dello Stato, per il Conto Annuale (previsto dal titolo V del d. Lgs. n.165/2001) e compilato secondo quanto indicato dalla Circolare n.15 del 3 maggio 2011.

I dati riguardano non solo l'anno di riferimento, il 2010, ma anche il triennio 2008/2010 al fine di comprendere meglio lo sviluppo e l'evoluzione dell'organizzazione regionale.

La relazione si articola in due parti: la prima riguarda l'Amministrazione regionale, la seconda gli Enti e le Agenzie regionali.

PARTE PRIMA

Amministrazione regionale

La prima parte è suddivisa in sei sezioni.

- **SEZIONE 1. ORGANIZZAZIONE.**

- **Strutture organizzative e loro articolazioni.**

In questa sezione vengono prese in considerazione l'istituzione, l'accorpamento e la soppressione delle strutture di livello dirigenziale e le loro articolazioni organizzative con riferimento all'anno 2010.

Le **strutture di livello dirigenziale** vengono rappresentate sia complessivamente che per singole posizioni dirigenziali (*Direttori generali, direttori di Servizio, dirigenti in staff al direttore generale ed all'organo politico e i dirigenti ispettori*) in considerazione del fatto che la dotazione organica della dirigenza deriva direttamente dalla somma delle singole posizioni organizzative istituite (art. 15 L. R. n. 31/1998).

L'andamento delle posizioni dirigenziali viene considerato nell'arco del triennio 2008/2010.

Per completare il quadro dell'organizzazione regionale, si dà conto anche dei **settori**, quali articolazioni organizzative dei servizi, valutando non solo il loro rapporto con i servizi istituiti (numero dei settori per servizio) ma anche il loro andamento nel triennio.

Si analizza inoltre il rapporto complessivo personale/dirigenti ed il valore medio di unità di personale per Servizio e per settore, al fine di valutare il dato di consistenza dimensionale delle strutture organizzative.

- **SEZIONE 2. ORGANICO.**

- **Dotazioni e presenze.**

Questa sezione analizza l'intero organico dell'amministrazione regionale che comprende i dirigenti, il personale non dirigente e quello del corpo forestale. I grafici prendono in considerazione il personale in servizio al 31/12/2010, il triennio 2008/2010 e il dato di previsione elaborato a dicembre 2011. Quest'ultimo tiene conto delle nuove assunzioni, del trasferimento di personale per specifici interventi normativi e delle cessazioni nel corso del medesimo anno.

Per il dato di previsione non è stato considerato il programma, approvato con Deliberazione n 3/35 del 26/01/2010, che prevede le procedure di stabilizzazione di cui all'art.36 della L. R. n. 2 del 2007, successivamente modificato, ed integrato con L. R. n.3/2009 che non troverà attuazione nel corso del 2011.

Per quanto riguarda l'organico dirigenziale, le tabelle riportano i dati relativi ai dirigenti a tempo indeterminato, i dirigenti esterni (direttori generali ex art. 29 L. R. n. 31/98 e dirigenti di servizio ex art. 20 comma 11 L. R. n. 4/2006) ed i funzionari con incarico dirigenziale (ex art. 20 comma 11 citato) suddivisi per posizione organizzativa.

Il personale non dirigente e i forestali a tempo indeterminato sono suddivisi per categorie e livello economico, per sesso e per classi d'età e, relativamente alla sola categoria D, per titolo di studio. Viene inoltre rappresentata graficamente la loro ripartizione per fasce di consistenza nelle singole direzioni generali. Con le stesse modalità sono riportati i dati relativi al personale del CFVA.

▪ **SEZIONE 3. Programmi e attività di Formazione.**

Questa sezione prende in esame l'intera attività di formazione rivolta al personale dipendente dell'amministrazione regionale, considerando le **tipologie di offerte formative** proposte; ovvero *Corsi di primo ingresso per la Cat. D, corsi su appalti e procedure di gara, corsi di lingua, corsi di informatica, corsi di riqualificazione, seminari, corsi di aggiornamento, corsi da catalogo, corsi per addestramento SIBAR*. I dati riguardano anche le **unità coinvolte** nelle singole tipologie formative considerate nella loro totalità ma anche nel rapporto uomini e donne. Viene rappresentato inoltre, in un apposito grafico, l'andamento nel triennio 2008/2010 sia delle unità coinvolte nella formazione che delle **risorse finanziarie** regionali utilizzate.

SEZIONE 4. Andamento dei costi per acquisto, costruzione, locazione e manutenzione sedi ed uffici regionali

Questa sezione prende in esame le **sedi** e le **superfici** degli uffici regionali considerando sia quelle **di proprietà** che quelle **in locazione**. Esamina inoltre le spese per l'acquisto di **nuovi locali**, per la **manutenzione** e per i costi **di locazione**. Anche in questa sezione le spese per sedi ed uffici sono rappresentate, in apposita tabella, con riferimento al triennio 2008/2010.

SEZIONE 5. Iniziative per la diffusione delle nuove tecnologie

Per lo sviluppo e la diffusione delle tecnologie informatiche dell'Amministrazione la sezione prende in considerazione, in due apposite tabelle, l'informatizzazione degli uffici e le spese, relative al 2010.

▪ SEZIONE 6. Costi del personale.

I costi del personale fanno riferimento alla dirigenza, al personale amministrativo e al personale del CFVA. Sono riportate dapprima le **retribuzioni contrattuali tabellari** riferite al contratto del biennio economico 2008 – 2009 approvato in data 18 febbraio 2010.

Sono state poi riportate le **voci retributive a carattere stipendiale ed accessorio** suddivise sia per singole posizioni dirigenziali che per categorie ed aree e segmentate a loro volta per livelli economici. E' rappresentata graficamente l'incidenza delle singole voci di spesa sulla spesa totale. E' stato inoltre calcolato il **costo medio** dei dirigenti e del personale amministrativo e forestale suddivisi rispettivamente in categorie ed aree. Analogamente si è proceduto per gli esperti del CRP e per i giornalisti, sia tempo determinato che a tempo indeterminato.

In una apposita tabella, sempre con riferimento al conto annuale, sono stati indicate le voci di spesa relative ai **contributi ed agli altri oneri**.

Infine, nell'ultimo grafico, è stato riportato il **costo del lavoro** in conto competenza ed in conto arretrati riferito al triennio 2008-2010.

AMMINISTRAZIONE REGIONALE

SEZIONE 1


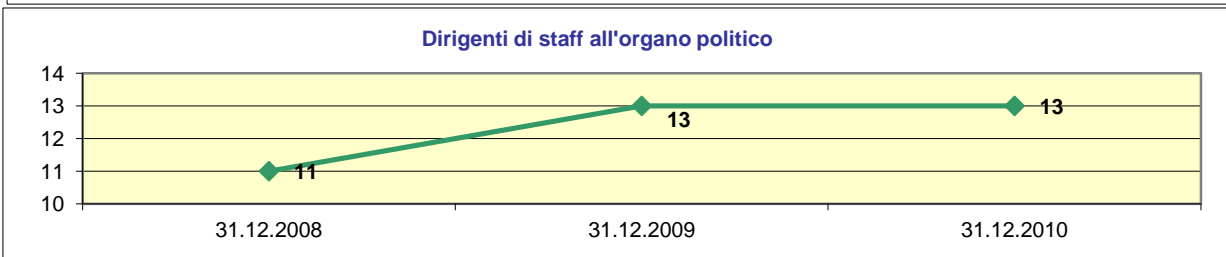
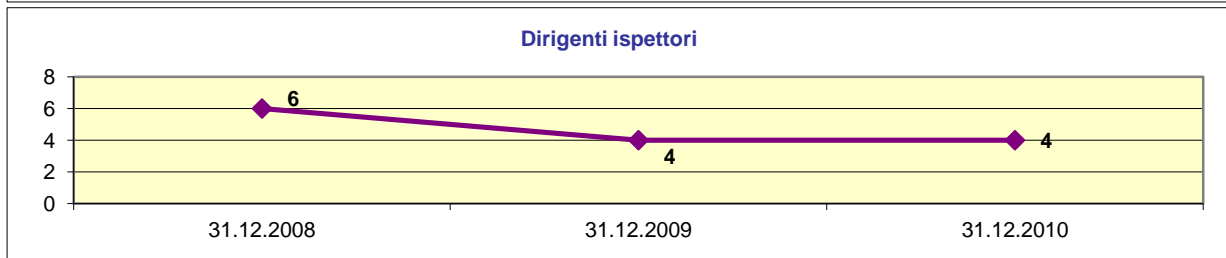
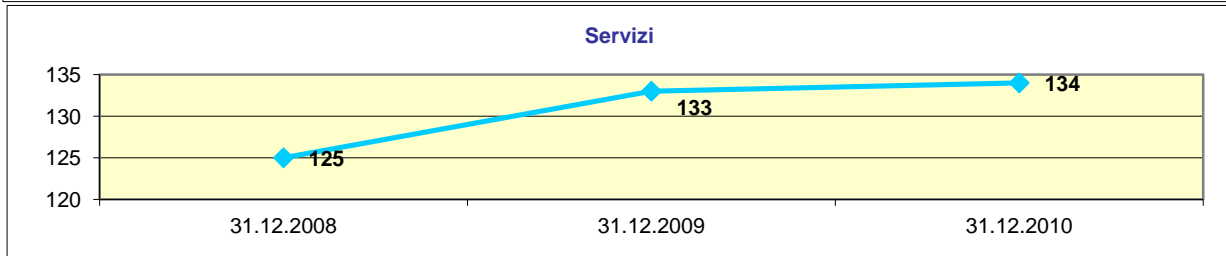
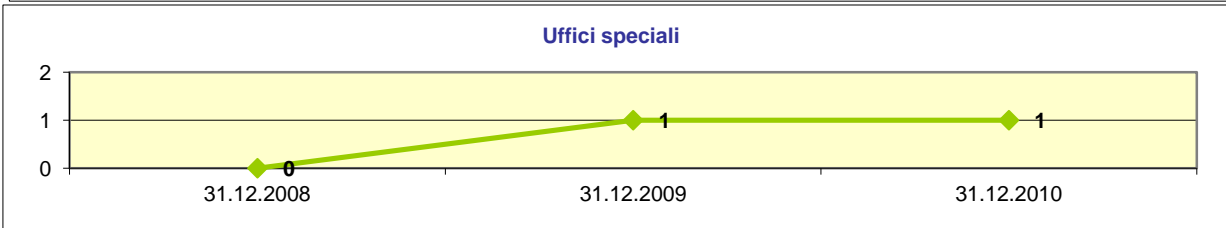
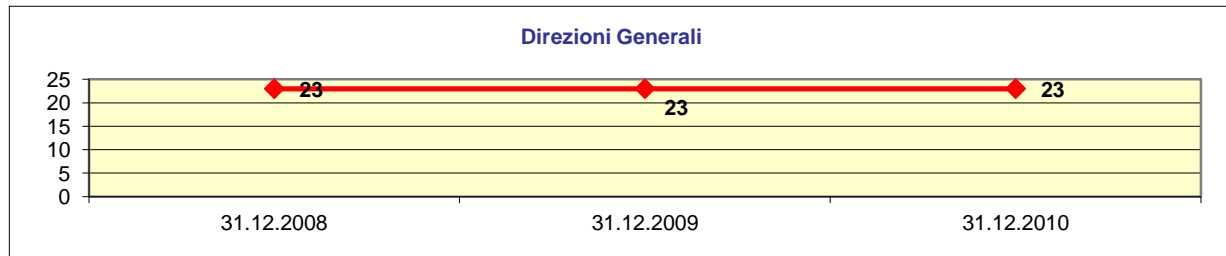
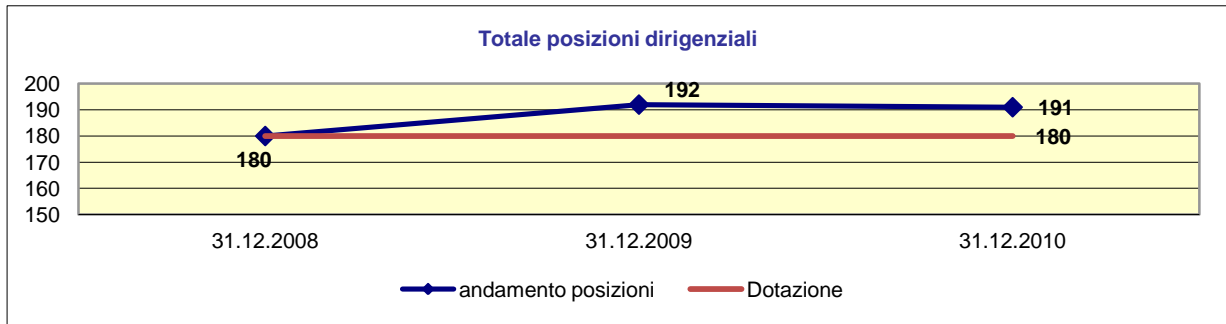
ORGANIZZAZIONE

Strutture dirigenziali e loro articolazioni



REGIONE AUTONOMA DELLA SARDEGNA

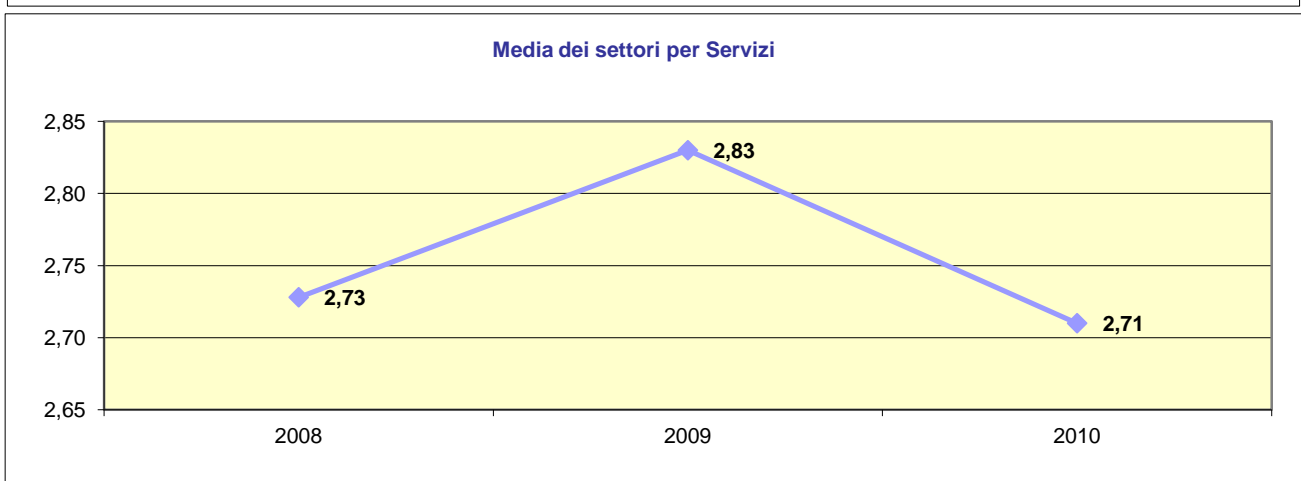
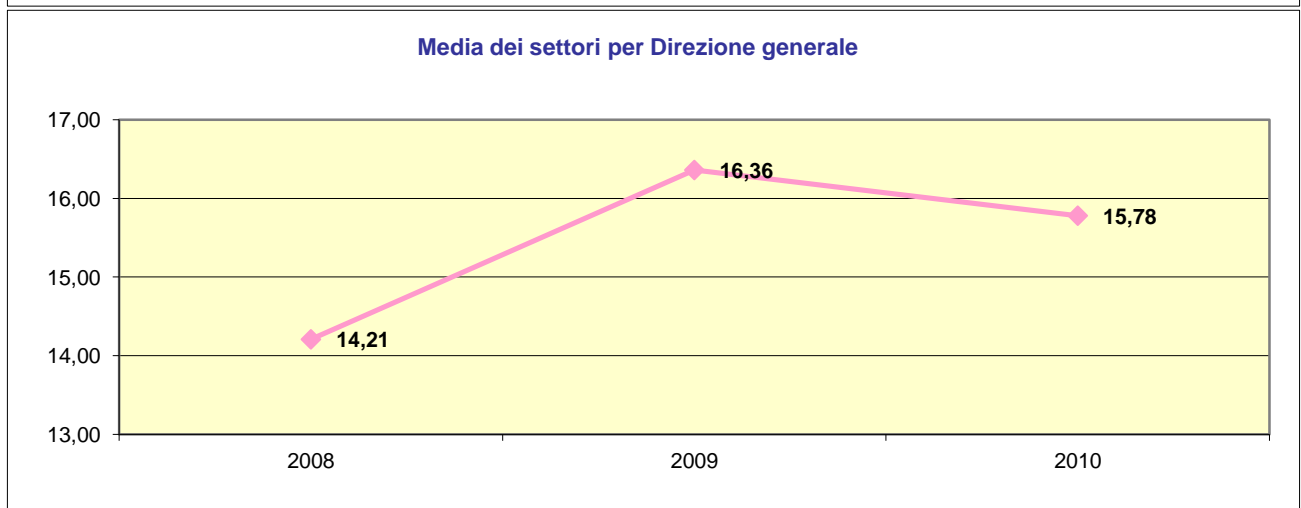
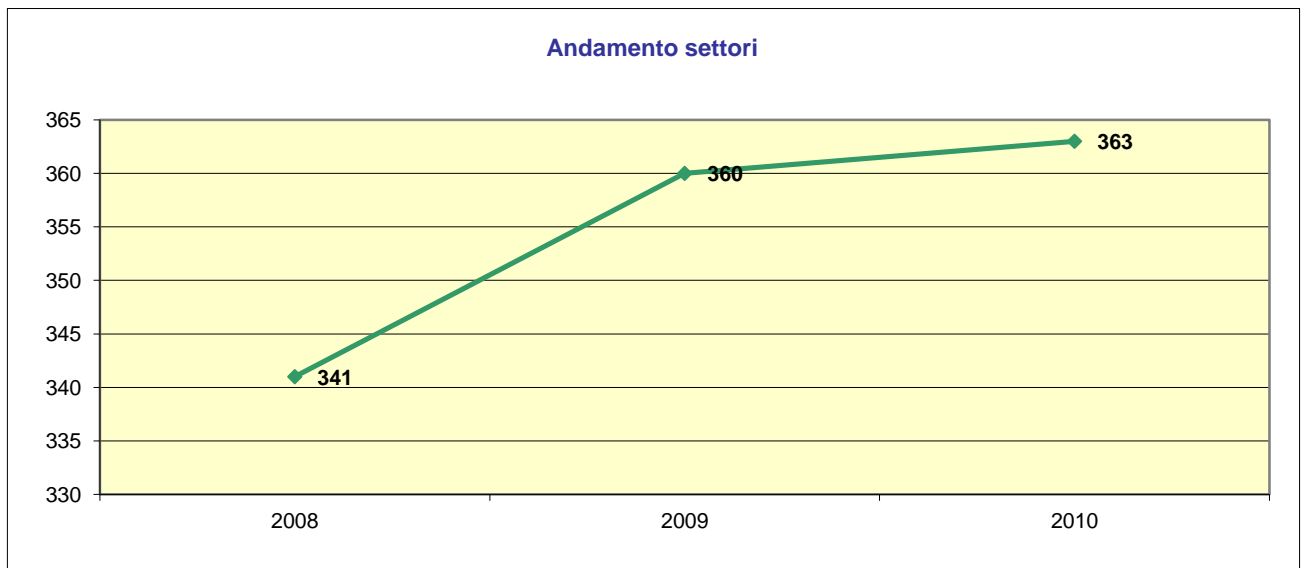
Posizioni dirigenziali - Triennio 2008-2010





REGIONE AUTONOMA DELLA SARDEGNA

Articolazione delle strutture amministrative - Triennio 2008-2010



Anni	Settori	Media settori per Direzione generale	Media settori per Servizi
2008	341	14,21	2,73
2009	360	16,36	2,83
2010	363	15,78	2,71

SEZIONE 2

ORGANICO

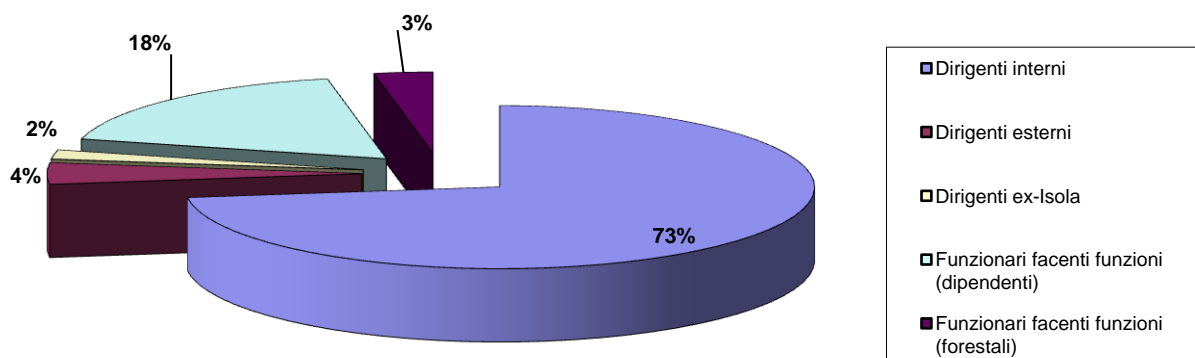
Dotazioni e presenze



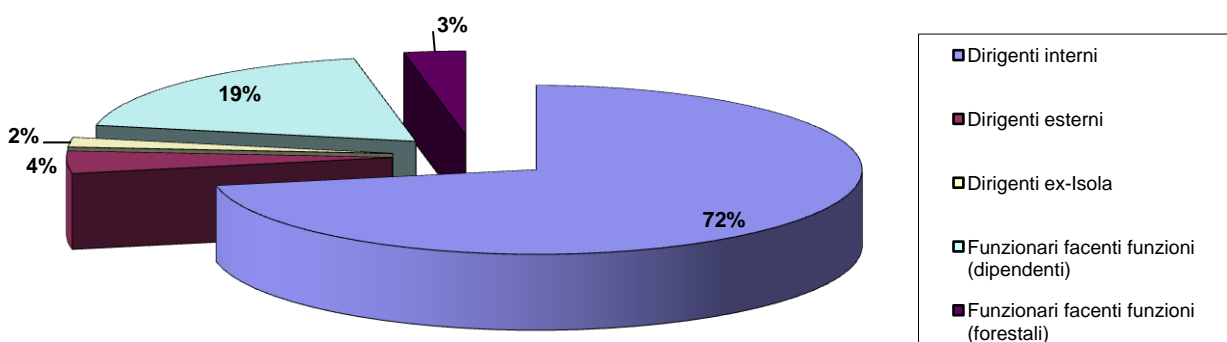
REGIONE AUTONOMA DELLA SARDEGNA

Dirigenti in servizio per tipologia e funzionari con incarico dirigenziale

Situazione al 31.12.2010



Situazione al 01.07.2011

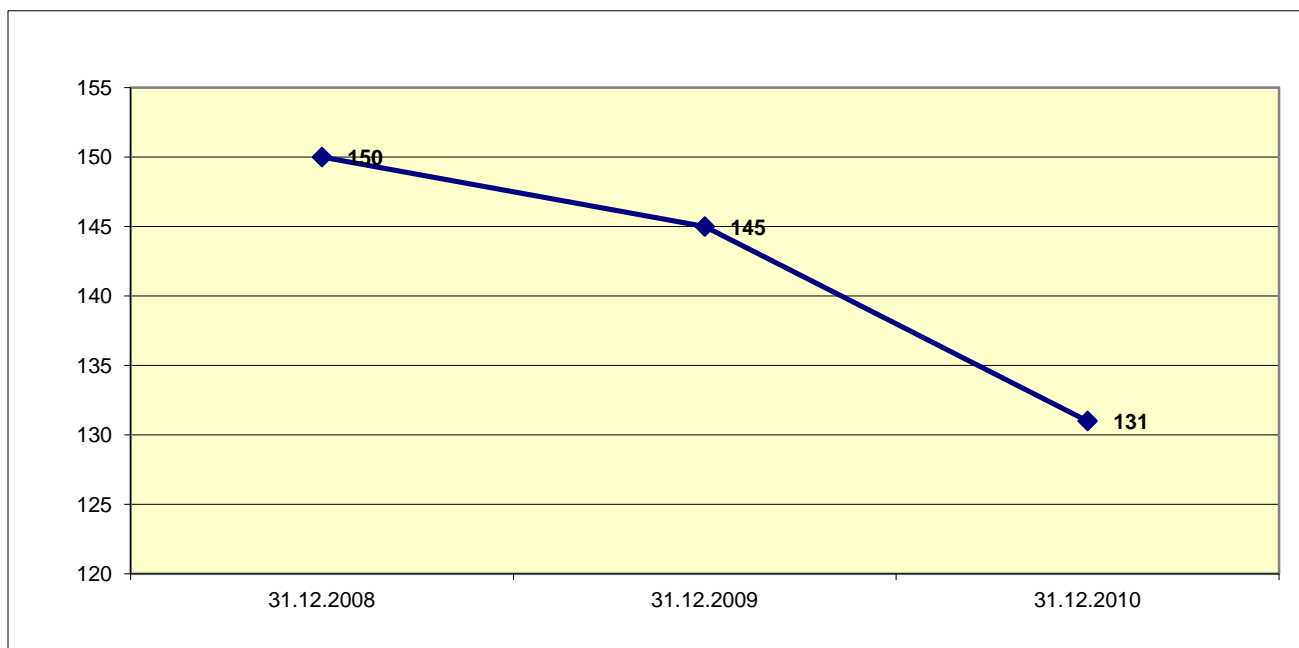


	31.12.2010	01.07.2011
Dirigenti interni	121	118
Dirigenti esterni	7	7
Dirigenti ex-Isola	3	3
Funzionari facenti funzioni (dipendenti)	30	31
Funzionari facenti funzioni (forestali)	5	5
Totale	166	164



REGIONE AUTONOMA DELLA SARDEGNA

Dirigenti a tempo indeterminato ed esterni Andamento nel triennio 2008-2010



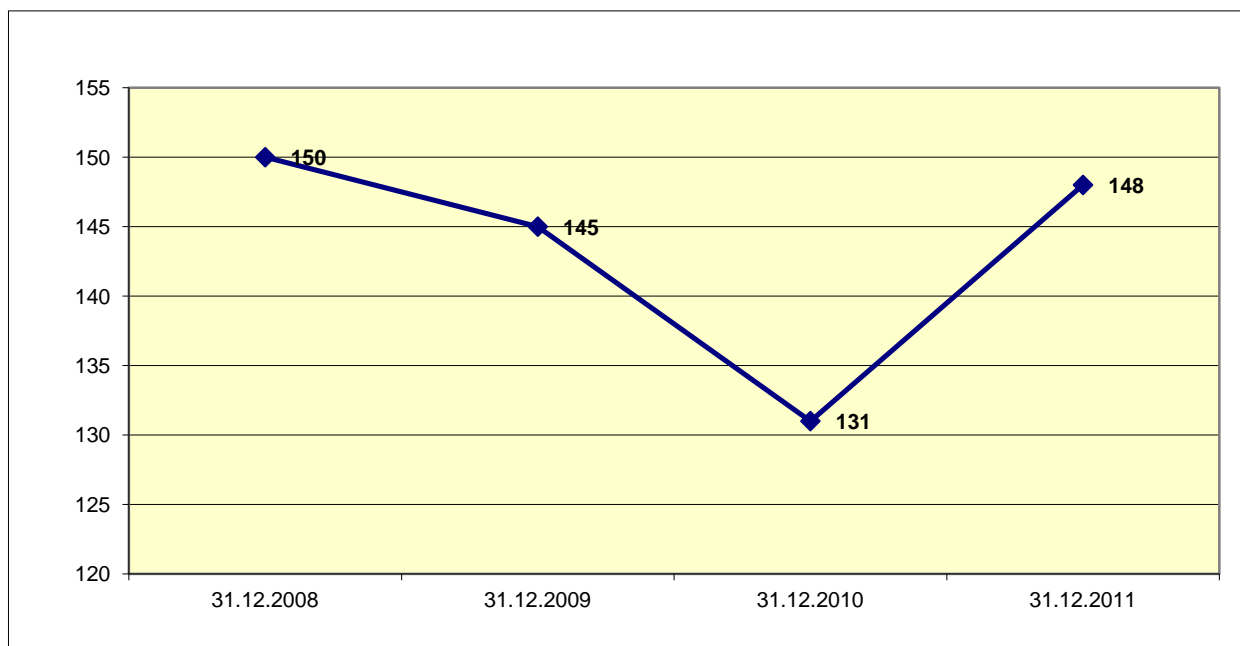
	31.12.2008	31.12.2009	31.12.2010
Dirigenti*	150	145	131

*esclusi funzionari facenti funzione



REGIONE AUTONOMA DELLA SARDEGNA

Dirigenti Andamento nel triennio 2008-2010 e previsioni



	31.12.2008	31.12.2009	31.12.2010	31.12.2011
Dirigenti*	150	145	131	148

*esclusi funzionari facenti funzione

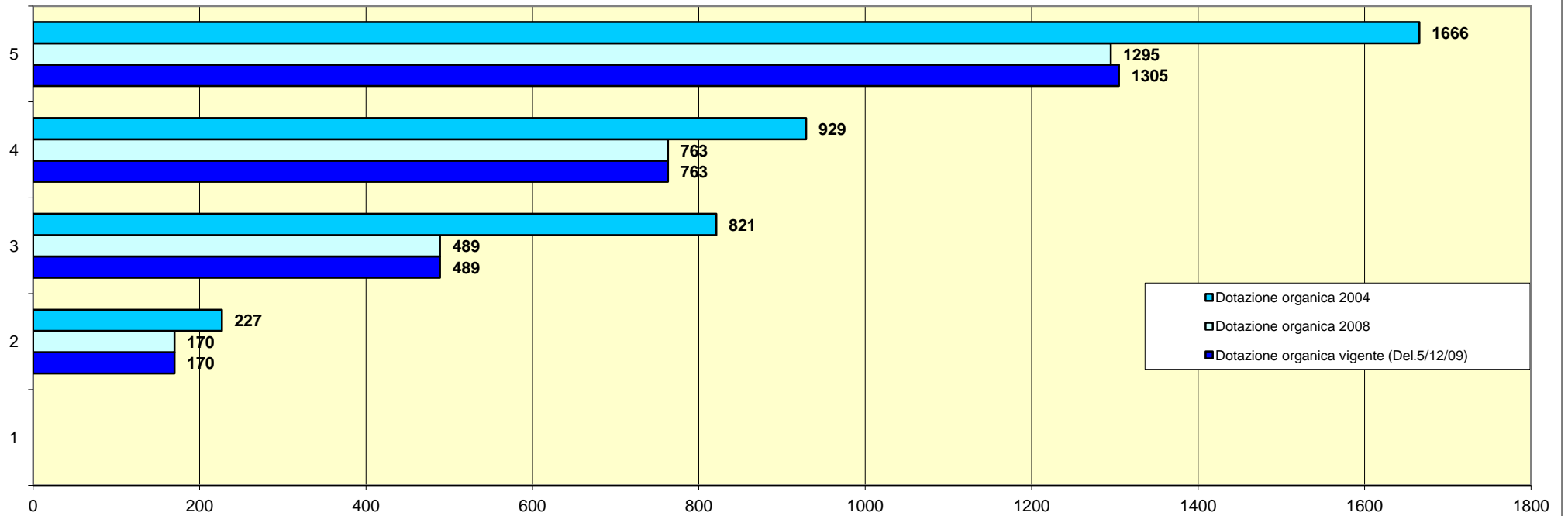
Previsioni al 31.12.2011

Dirigenti interni	121
Osservatorio Economico (L.R.1/2011 art.12)	1
Dirigenti ex ISOLA	3
Dirigenti esterni	9
Dirigenti assunti	22
Dirigenti cessati	8
Totale	148



REGIONE AUTONOMA DELLA SARDEGNA

Confronto dotazioni organiche personale Amministrazione regionale

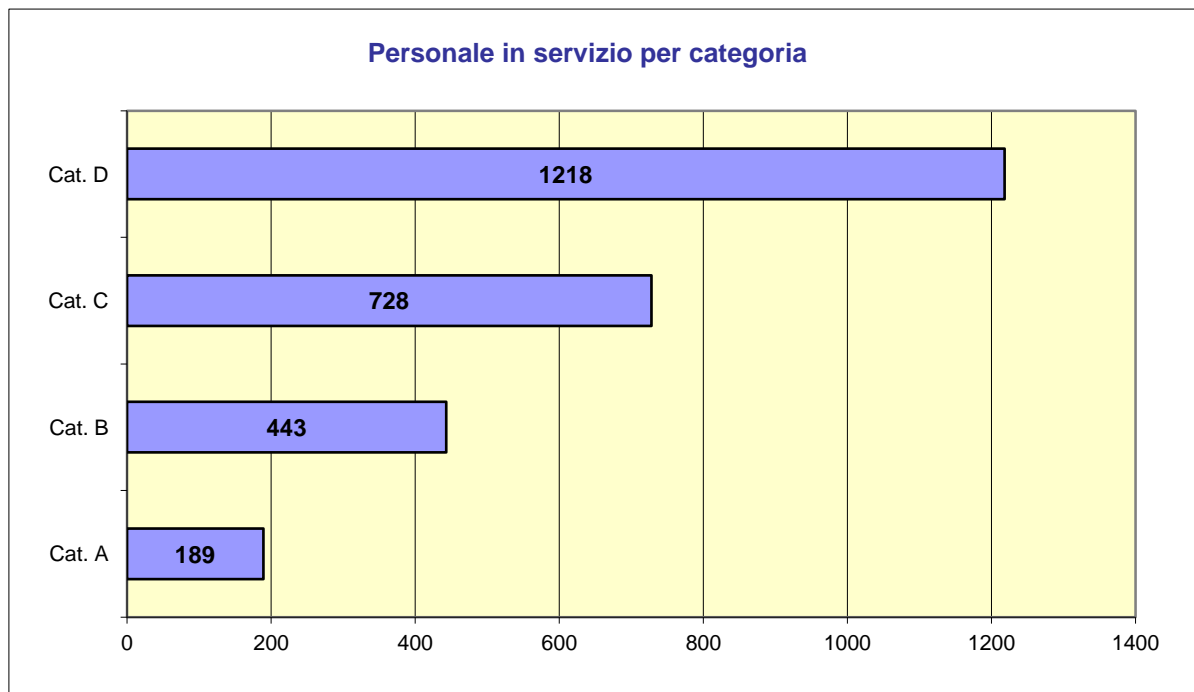
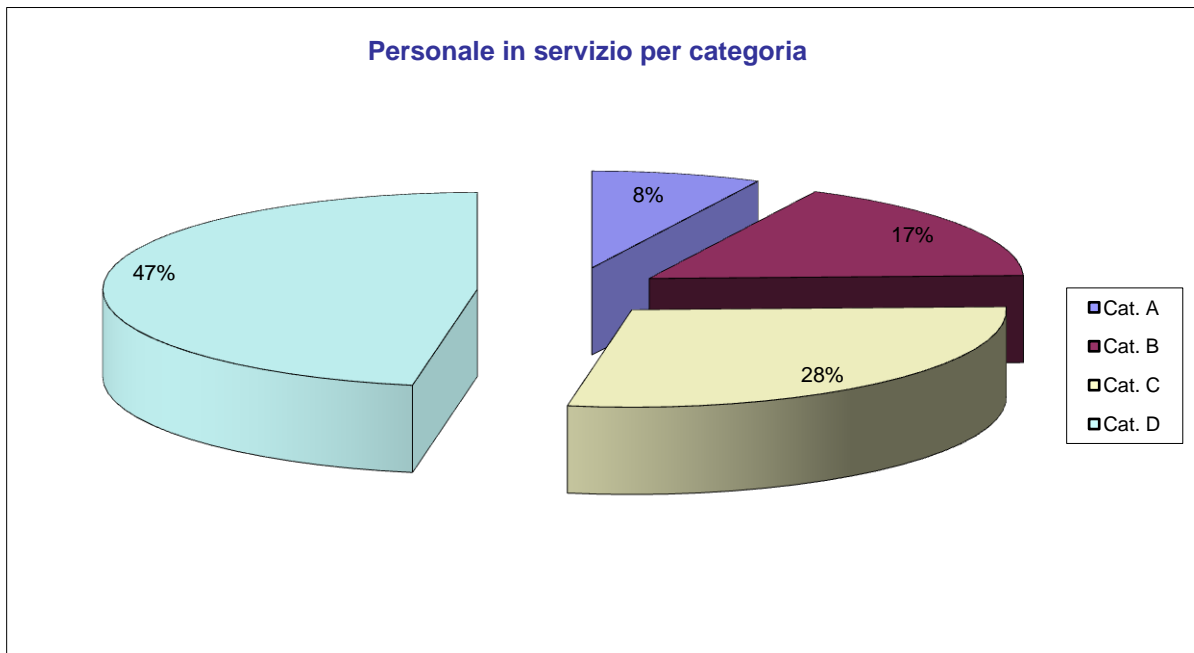


Categoria	Dotazione organica vigente (Del.5/12/09)	Dotazione organica 2008	Dotazione organica 2004	Variazione percentuale 2004-2009	Confronto dotazioni 2004-2009
A	170	170	227	-25%	-57
B	489	489	821	-40%	-332
C	763	763	929	-18%	-166
D	1305	1295	1666	-22%	-361
Totale	2727	2717	3643	-25%	-916



REGIONE AUTONOMA DELLA SARDEGNA

Personale dell'Amministrazione regionale al 31.12.2010



Categoria	Totale	Percentuale
Cat. A	189	7%
Cat. B	443	17%
Cat. C	728	28%
Cat. D	1218	47%
Totale	2578	100%



REGIONE AUTONOMA DELLA SARDEGNA

Dirigenti (di ruolo, esterni, ex isola) e personale a tempo indeterminato al 31.12.2010

Qualifica/Posiz. economica/Profilo	A tempo pieno			In part-time fino al 50%			In part-time oltre il 50%			Presenti		
	Uomini	Donne	Totali	Uomini	Donne	Totali	Uomini	Donne	Totali	Uomini	Donne	Totali
DIRIGENTI	64	67								64	67	131
PERSONALE												
Liv. Retr. D5	5	7	12									
Liv. Retr. D4	15	35	50							15	35	50
Liv. Retr. D3	261	302	563	3	1	4	1	7	8	265	310	575
Liv. Retr. D2	27	21	48					1		27	22	49
Liv. Retr. D1	261	256	517	7		7	2	6	8	270	262	532
Liv. Retr. C4	3	4	7									
Liv. Retr. C3	124	101	225					7	7	124	108	232
Liv. Retr. C2	27	13	40							27	13	40
Liv. Retr. C1	116	314	430				1	18	19	117	332	449
Liv. Retr. B5	1		1									
Liv. Retr. B4	34	13	47							34	13	47
Liv. Retr. B3	101	24	125					1	1	101	25	126
Liv. Retr. B2	63	177	240	1				8		64	185	249
Liv. Retr. B1	9	9	18					2	2	9	11	20
Liv. Retr. A3	28	29	57									
Liv. Retr. A2	98	7	105	2			2			102	7	109
Pos. Ec. A1	18	4	22					1	1	18	5	23
Totale	1.191	1.316	2.507	13	1	11	6	51	46	1210	1368	2578
FORESTALI												
Pos. Ec. C5												
Pos. Ec. C4 - Uff. superiore corpo forestale	3	4	7							3	4	7
Pos. Ec. C3 - Uff. capo corpo forestale	25	12	37							25	12	37
Pos. Ec. C2 - Uff. istruttore corpo forestale			0									
Pos. Ec. C1 - Uff. corpo forestale	23	5	28					1	1	23	6	29
Pos. Ec. B4	12		12									
Pos. Ec. B3 - Ispett. Sup. corpo forestale	151	12	163					1	1	151	13	164
Pos. Ec. B2 - Ispett. capo corpo forestale			0									
Pos. Ec. B1 - Ispettore corpo forestale	127	11	138				1		1	128	11	139
Pos. Ec. A4			0									
Pos. Ec. A3 - Assist. capo corpo forestale	557	33	590	1		1	1	7	8	559	40	599
Pos. Ec. A2 - Assistente corpo forestale	3	1	4							3	1	4
Pos. Ec. A1 - Agente corpo forestale	240	124	364					1	1	240	125	365
Totale	1.141	202	1.343	1	0	1	2	10	12	1.144	212	1.356
Personale interno con contratto giornalisti	4	1	5							4	1	5
Personale esperto CRP	15	5	20							15	5	20
TOTALE GENERALE	2.415	1.591	3.875	14	1	12	8	61	58	2.437	1.653	4.090



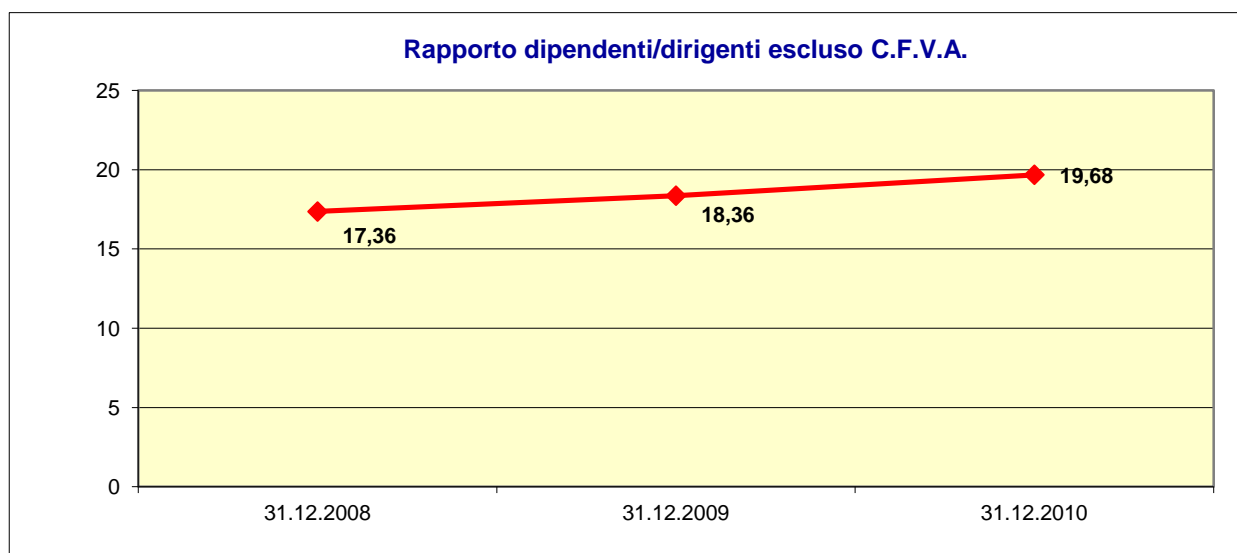
REGIONE AUTONOMA DELLA SARDEGNA

Dimensionamento strutture organizzative al 31.12.2010

DIREZIONE GENERALE/ PARTIZIONE AMMINISTRATIVA	Servizi	Settori	Personale effettivo	Personale medio per servizio	Personale medio per settore
PRESIDENZA REGIONE	8	21	163	20,38	7,76
AREA LEGALE	4	8	37	9,25	4,63
RAGIONERIA GENERALE	5	16	94	18,80	5,88
PROGRAMMAZIONE UNITARIA	2		1		
DISTRETTO IDROGRAFICO	3	8	59	19,67	7,38
UFFICIO ENPI CBC	4		10		
ISPETTIVO			9		
AFFARI GENERALI	6	15	72	12,00	4,80
PERSONALE	5	16	104	20,80	6,50
CONTROLLO DI GESTIONE			11		
PROGRAMMAZIONE	5	14	57	11,40	4,07
EE.LL., FINANZE	11	35	292	26,55	8,34
URBANISTICA	10	34	238	23,80	7,00
AMBIENTE	5	16	120	24,00	7,50
C.F.V.A.	10	43	1456*	145,60	33,86
AGRICOLTURA	9	19	132	14,67	6,95
TURISMO	5	13	95	19,00	7,31
LAVORI PUBBLICI	11	29	245	22,27	8,45
INDUSTRIA	4	12	72	18,00	6,00
LAVORO	7	15	161	23,00	10,73
BENI CULTURALI	5	13	141	28,20	10,85
PUBBLICA ISTRUZIONE	2	4	44	22,00	11,00
SANITA'	6	18	103	17,17	5,72
POLITICHE SOCIALI	3	6	39	13,00	6,50
TRASPORTI	4	8	64	16,00	8,00
TOTALE	134	363	2363	18,99**	7,27**

* 100 unità di personale amministrativo e 1356 unità di personale forestale

**Dalle medie complessive è esclusa la D.G. del C.F.V.A. per la specificità organizzativa



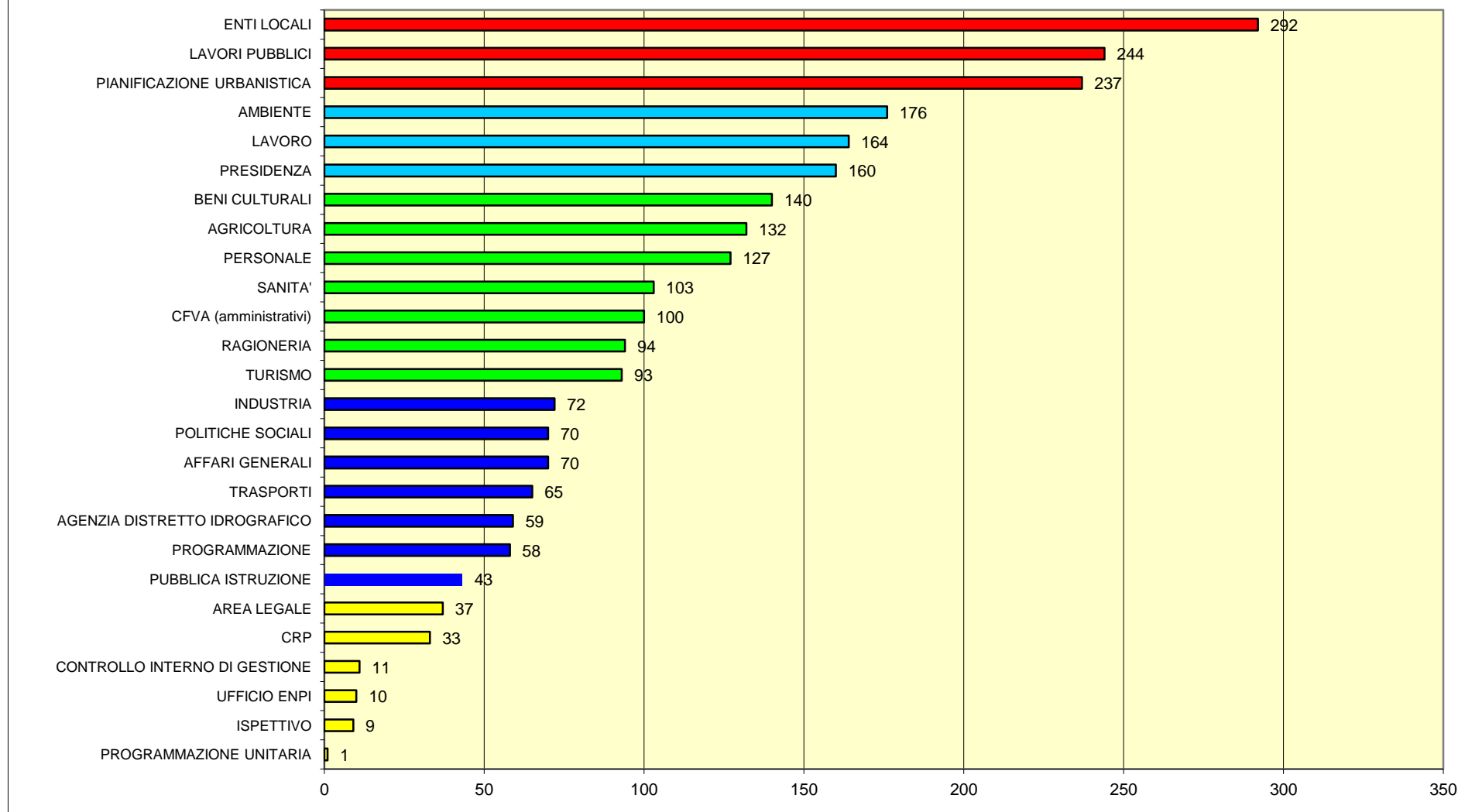
	31.12.2008	31.12.2009	31.12.2010
rapporto dipendenti/dirigenti	17,36	18,36	19,68

rapporto dipendenti/dirigenti di ruolo	31.12.2010	20,96
---	-------------------	--------------



REGIONE AUTONOMA DELLA SARDEGNA

Consistenza del personale a tempo indeterminato formalmente assegnato alle strutture al 31.12.2010 (comprensivo del personale ex-Isola)

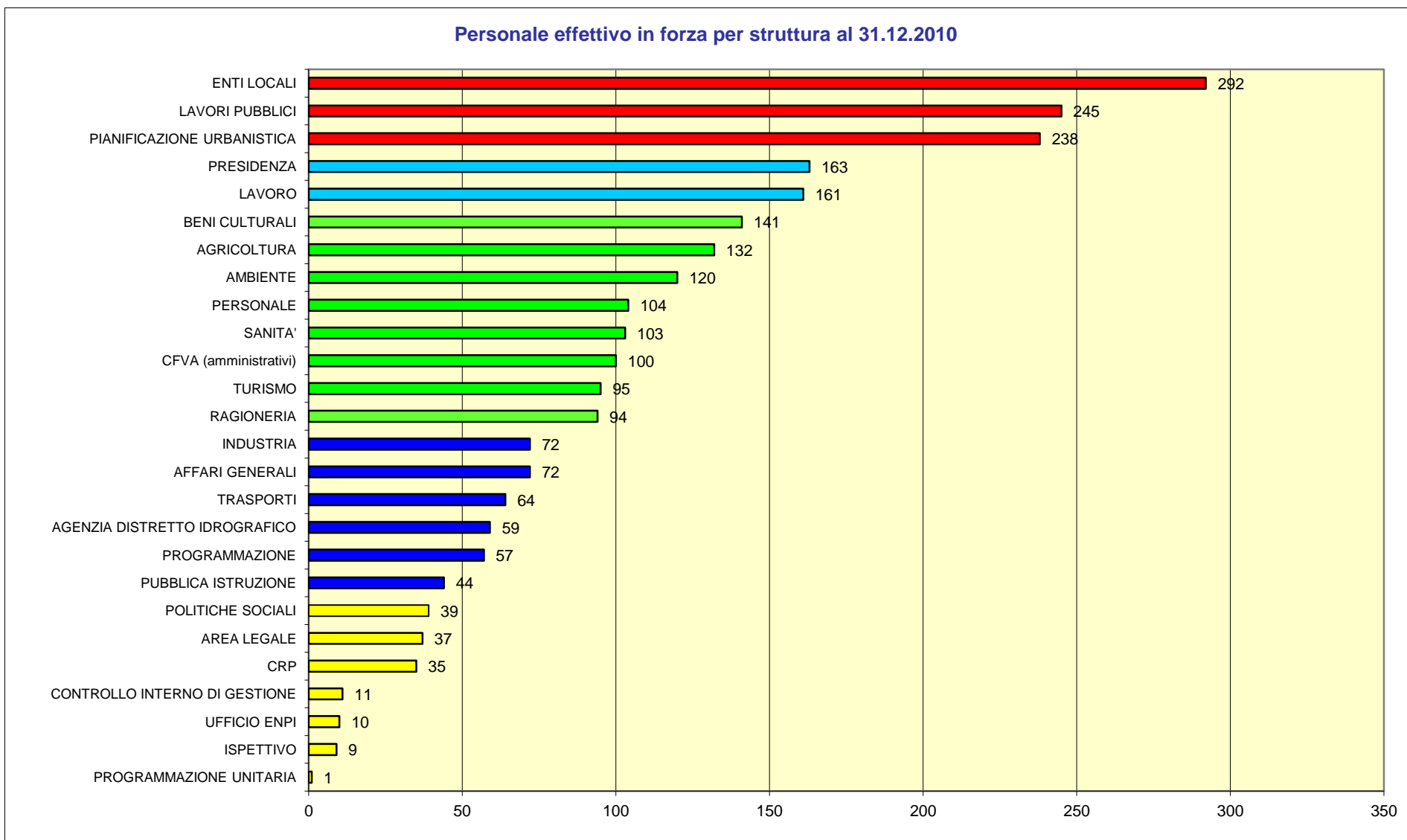


unità	< 40	da 40 a 90	da 91 a 150	da 151 a 200	>200
-------	------	------------	-------------	--------------	------



REGIONE AUTONOMA DELLA SARDEGNA

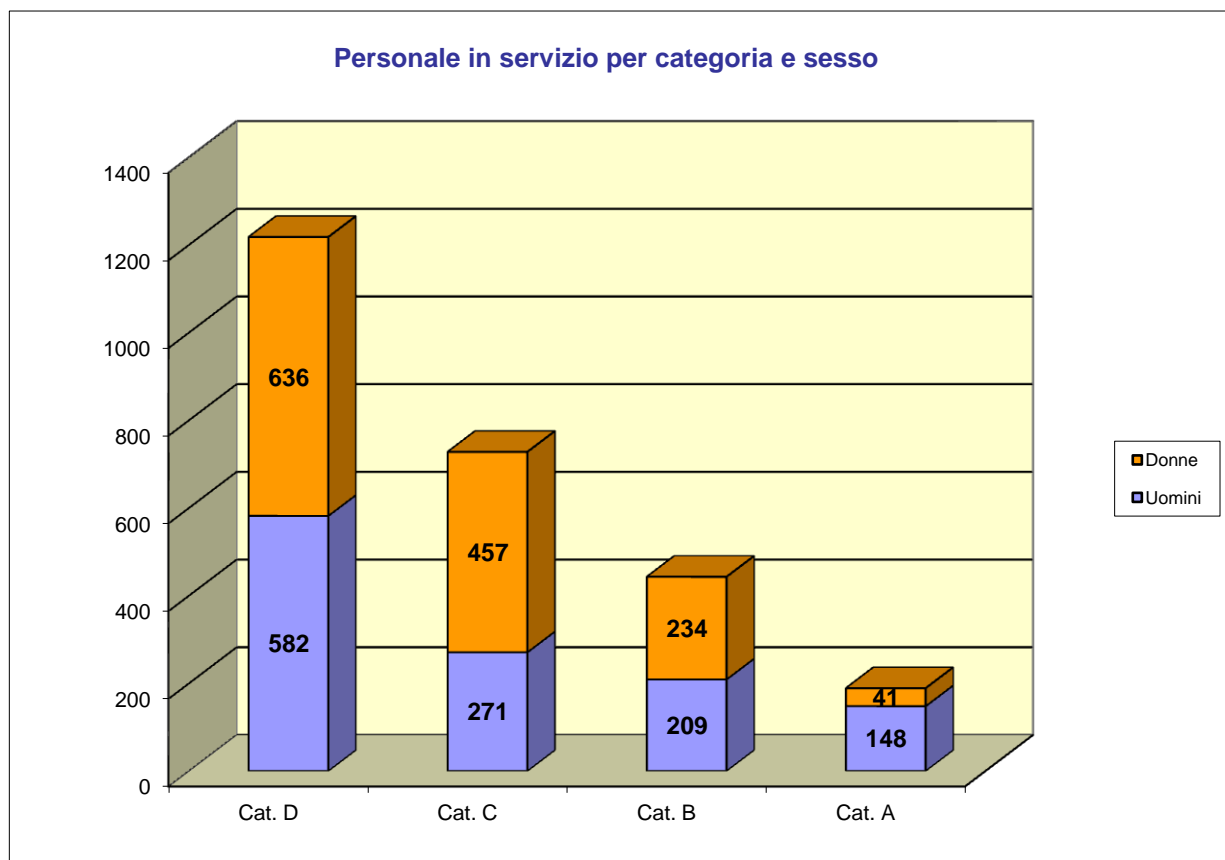
Personale effettivo in forza per struttura al 31.12.2010



unità	< 40	da 40 a 90	da 91 a 150	da 151 a 200	>200
-------	------	------------	-------------	--------------	------



Personale dell'Amministrazione regionale al 31.12.2010

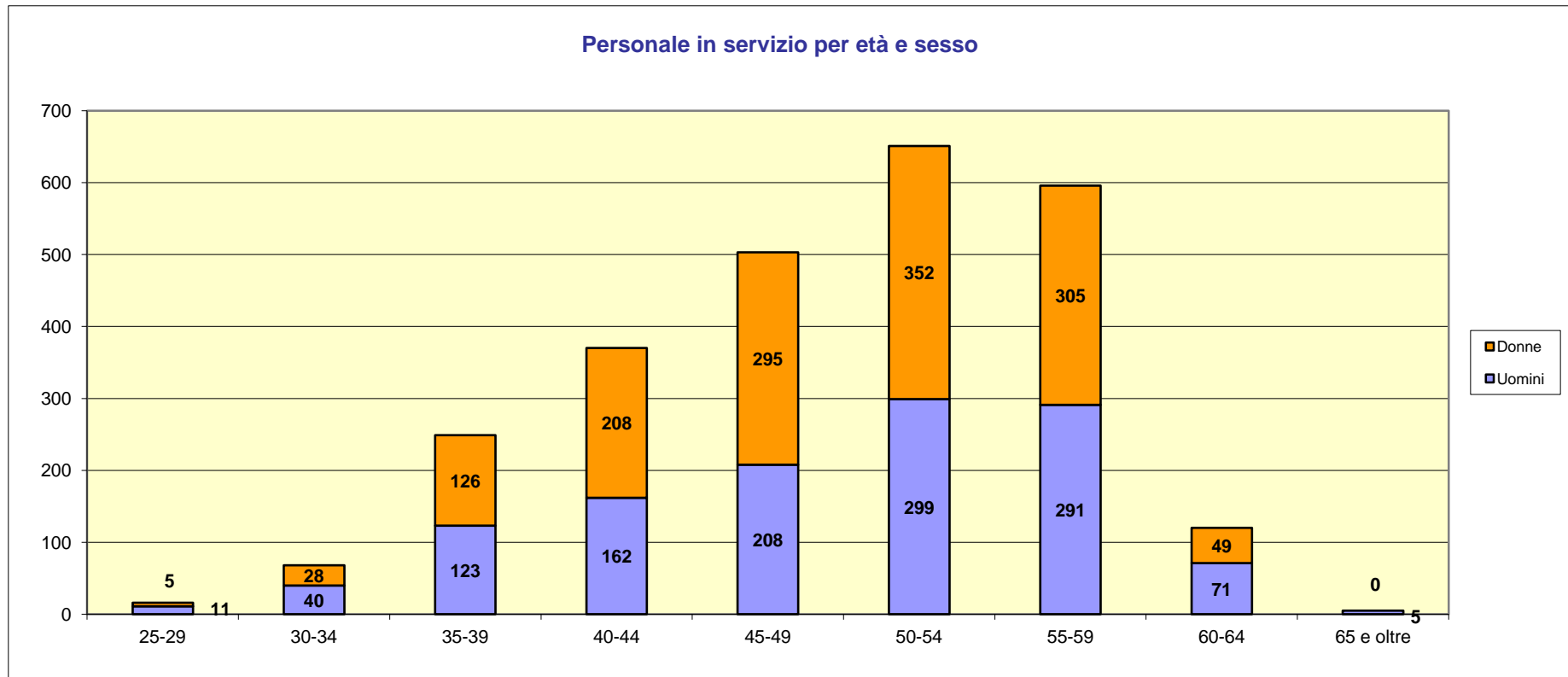


Categoria	Uomini		Donne		Totale
	valori assoluti	percentuale	valori assoluti	percentuale	
D	582	47,78%	636	52,22%	1.218
C	271	37,23%	457	62,77%	728
B	209	47,18%	234	52,82%	443
A	148	78,31%	41	21,69%	189
Totale	1210	46,94%	1368	53,06%	2.578



REGIONE AUTONOMA DELLA SARDEGNA

Personale dell'Amministrazione regionale al 31.12.2010



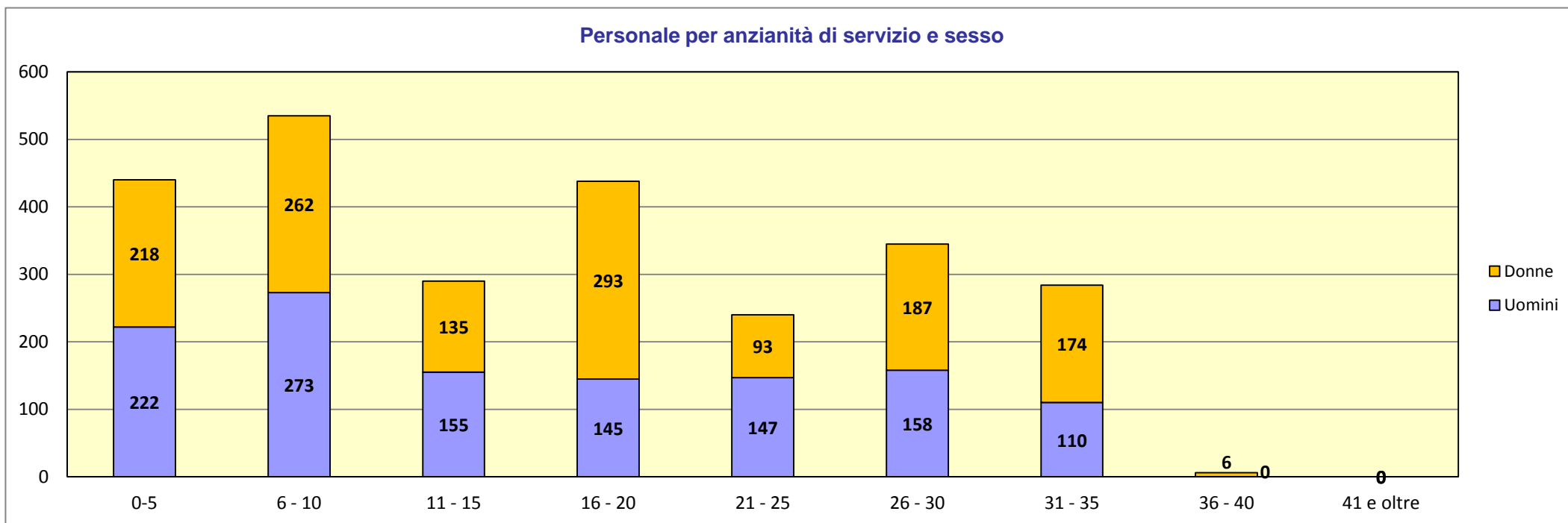
classi di età	25-29		30-34		35-39		40-44		45-49		50-54		55-59		60-64		65 e oltre		Totale	
	U	D	U	D	U	D	U	D	U	D	U	D	U	D	U	D	U	D	u	d
D	9	3	29	21	83	92	85	105	80	71	117	139	144	177	33	28	2	0	582	636
C	0	0	4	2	24	17	34	38	56	145	85	153	58	92	10	10	0	0	271	457
B	2	0	2	4	4	17	15	61	37	64	60	47	70	31	19	10	0	0	209	234
A	0	2	5	1	12	0	28	4	35	15	37	13	19	5	9	1	3	0	148	41
Tot	11	5	40	28	123	126	162	208	208	295	299	352	291	305	71	49	5	0		
TOT	16		68		249		370		503		651		596		120		5			



REGIONE AUTONOMA DELLA SARDEGNA

Personale dell'Amministrazione regionale al 31.12.2010

Personale per anzianità di servizio e sesso

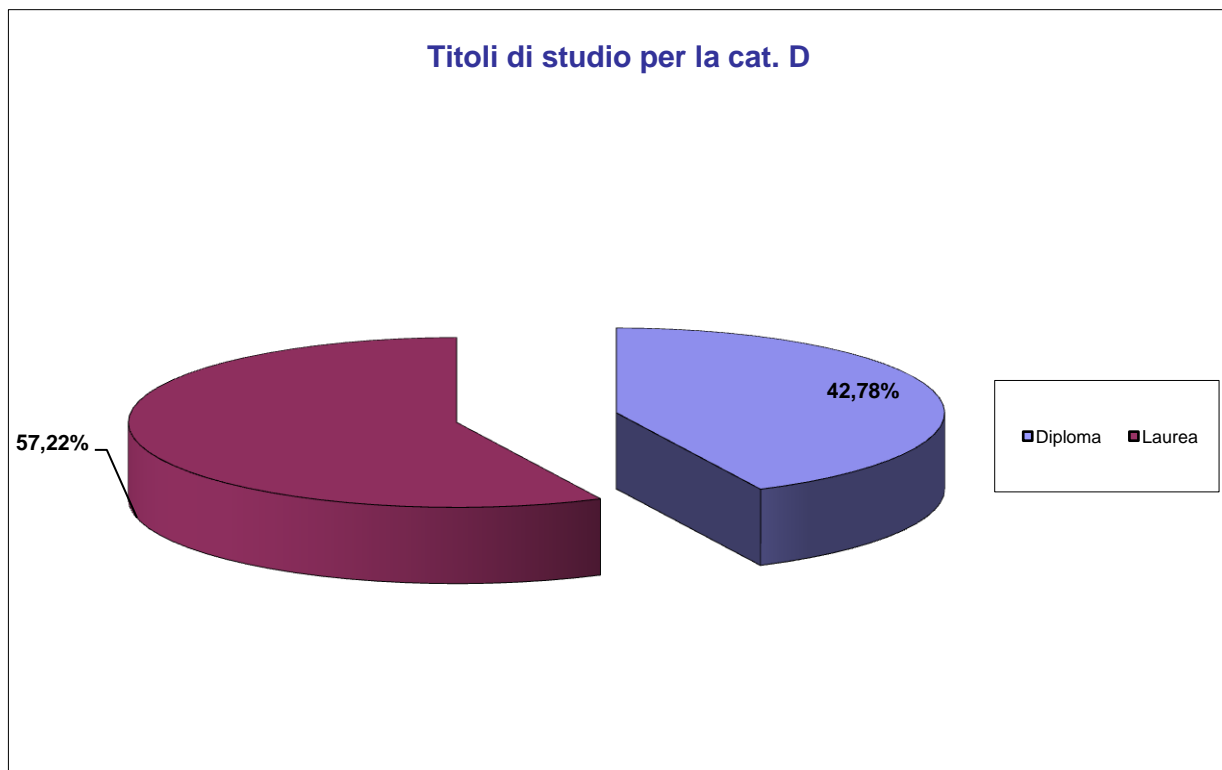


classi di anzianità	0-5		6-10		11-15		16-20		21-25		26-30		31-35		36-40		41 e oltre		Totale	
	U	D	U	D	U	D	U	D	U	D	U	D	U	D	U	D	U	D		
D	175	170	66	63	86	72	21	17	27	20	107	147	100	144	0	3	0	0	582	636
C	12	22	41	16	68	40	81	257	31	57	31	33	7	29	0	3	0	0	271	457
B	17	21	64	176	0	6	22	10	83	13	20	7	3	1	0	0	0	0	209	234
A	18	5	102	7	1	17	21	9	6	3	0	0	0	0	0	0	0	0	148	41
Tot	222	218	273	262	155	135	145	293	147	93	158	187	110	174	0	6	0	0		
TOT	440		535		290		438		240		345		284		6		0			



REGIONE AUTONOMA DELLA SARDEGNA

Personale dell'Amministrazione regionale al 31.12.2010

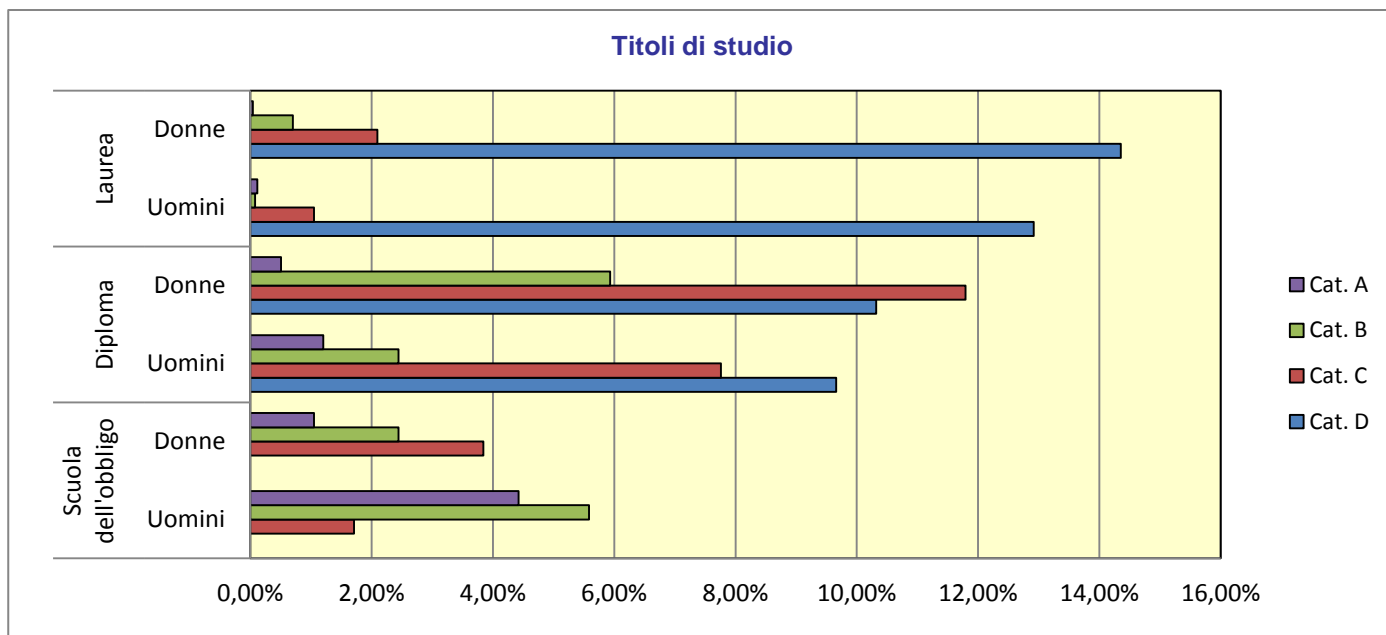


	Diploma	Laurea	Totali
Uomini	249	333	582
Donne	266	370	636
Totali	515	703	1218



REGIONE AUTONOMA DELLA SARDEGNA

Personale dell'Amministrazione regionale al 31.12.2010



	Scuola dell'obbligo		Diploma		Laurea	
	Uomini	Donne	Uomini	Donne	Uomini	Donne
Cat. D	0,00%	0,00%	9,66%	10,32%	12,92%	14,35%
Cat. C	1,71%	3,84%	7,76%	11,79%	1,05%	2,09%
Cat. B	5,59%	2,44%	2,44%	5,93%	0,08%	0,70%
Cat. A	4,42%	1,05%	1,20%	0,50%	0,12%	0,04%
Tot	11,71%	7,33%	21,06%	28,55%	14,16%	17,18%



REGIONE AUTONOMA DELLA SARDEGNA

Situazione al 31.12.2010

Personale comandato									
qualifica / posiz.economica/profilo	Personale dell'amministrazione in comando out			Personale dell'amministrazione fuori ruolo			Personale esterno in comando in		
	Uomini	Donne	Totali	Uomini	Donne	Totali	Uomini	Donne	Totali
Dirigente	2						3	1	4
Liv. Retr. D5				4	5	9			
Liv. Retr. D4									
Liv. Retr. D3	4	1	5				1	1	2
Liv. Retr. D2									
Liv. Retr. D1	4	5	9				4	7	11
Liv. Retr. C4				3	4	7			
Liv. Retr. C3	2	1	3				1	2	3
Liv. Retr. C2							1		
Liv. Retr. C1	6	2	8					3	3
Liv. Retr. B5				1		1			
Liv. Retr. B4	10	2	12				9	2	11
Liv. Retr. B3	32	4	36						
Liv. Retr. B2									
Liv. Retr. B1							6	4	10
Liv. Retr. A3	6	1	7						
Liv. Retr. A2									
Liv. Retr. A1									
Pos. Ec. C5									
Pos. Ec. C4 - Uff. superiore corpo forestale									
Pos. Ec. C3 - Uff. capo corpo forestale									
Pos. Ec. C2 - Uff. istruttore corpo forestale									
Pos. Ec. C1 - Uff. corpo forestale									
Pos. Ec. B4									
Pos. Ec. B3 - Ispett. Sup. corpo forestale									
Pos. Ec. B2 - Ispett. capo corpo forestale									
Pos. Ec. B1 - Ispettore corpo forestale									
Pos. Ec. A4									
Pos. Ec. A3 - Assist. capo corpo forestale									
Pos. Ec. A2 - Assistente corpo forestale									
Pos. Ec. A1 - Agente corpo forestale									
TOTALE	66	16	80	8	9	17	25	20	45

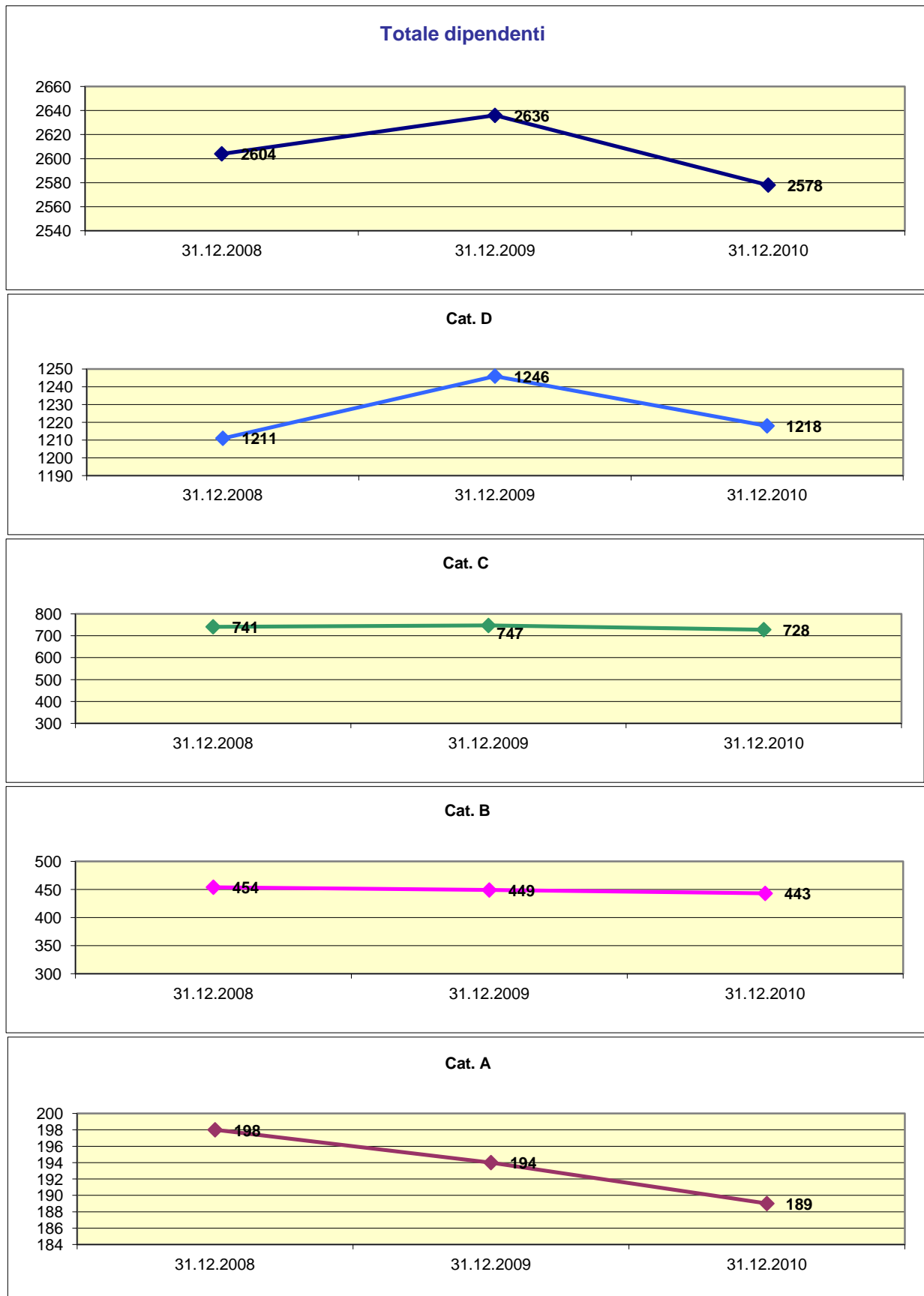
Personale con rapporto di lavoro "flessibile"*			
	Uomini	Donne	Totali
Categoria D	0,47	0,80	1,27
Categoria C			0,00
Categoria B			
Categoria A			0,00
Personale contrattista	20,05	2,80	22,85
Totale	20,52	3,60	24,12

* Personale esterno presso gli uffici di gabinetto rapportati ad anni-uomo



REGIONE AUTONOMA DELLA SARDEGNA

Andamento del personale dell'Amministrazione Regionale Triennio 2008 -2010

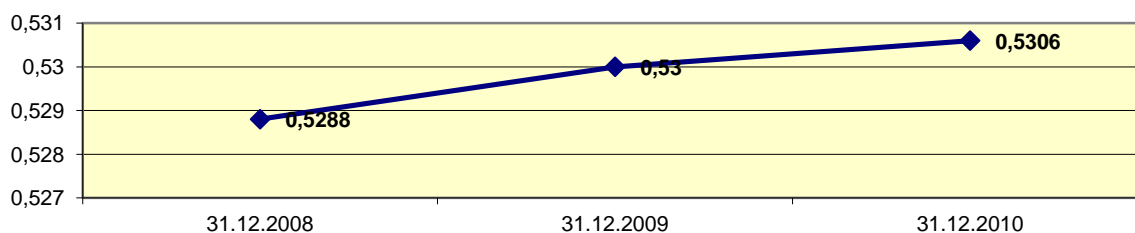




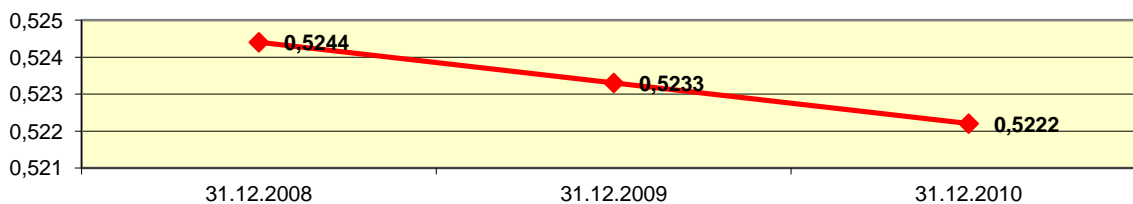
REGIONE AUTONOMA DELLA SARDEGNA

Andamento del personale femminile dell'Amministrazione Regionale Triennio 2008 -2010

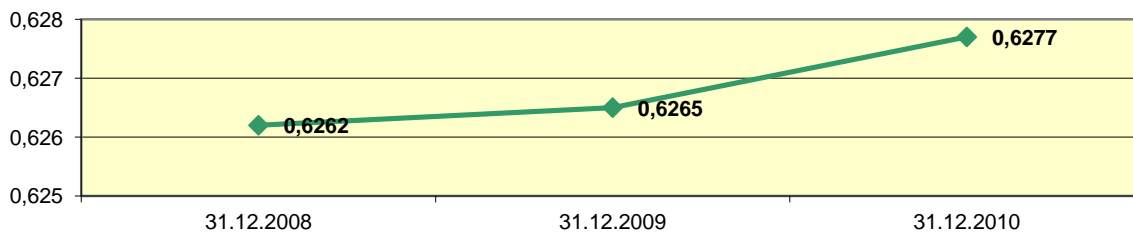
Incidenza personale femminile sul personale totale



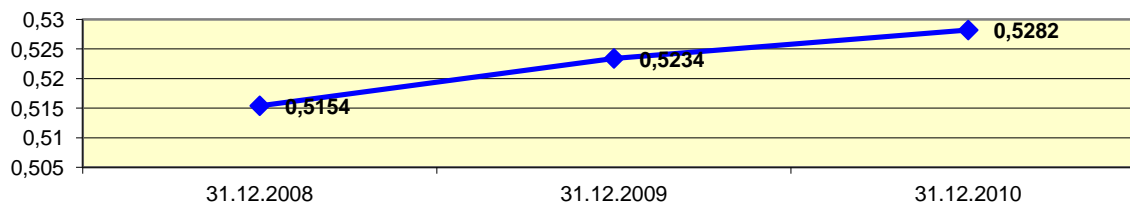
Cat. D



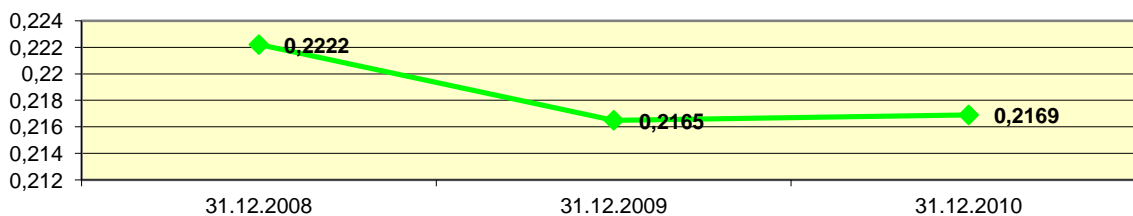
Cat. C



Cat. B



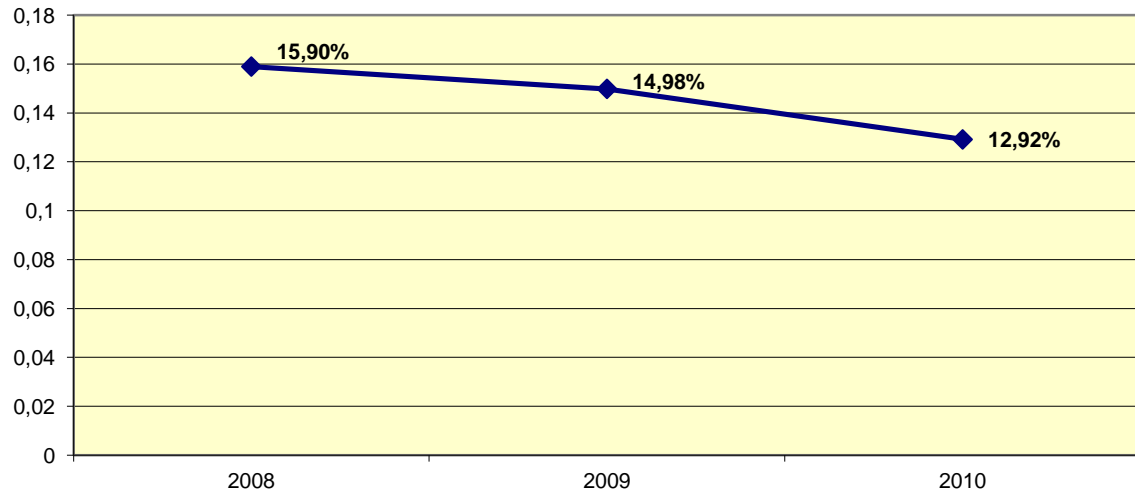
Cat. A





REGIONE AUTONOMA DELLA SARDEGNA

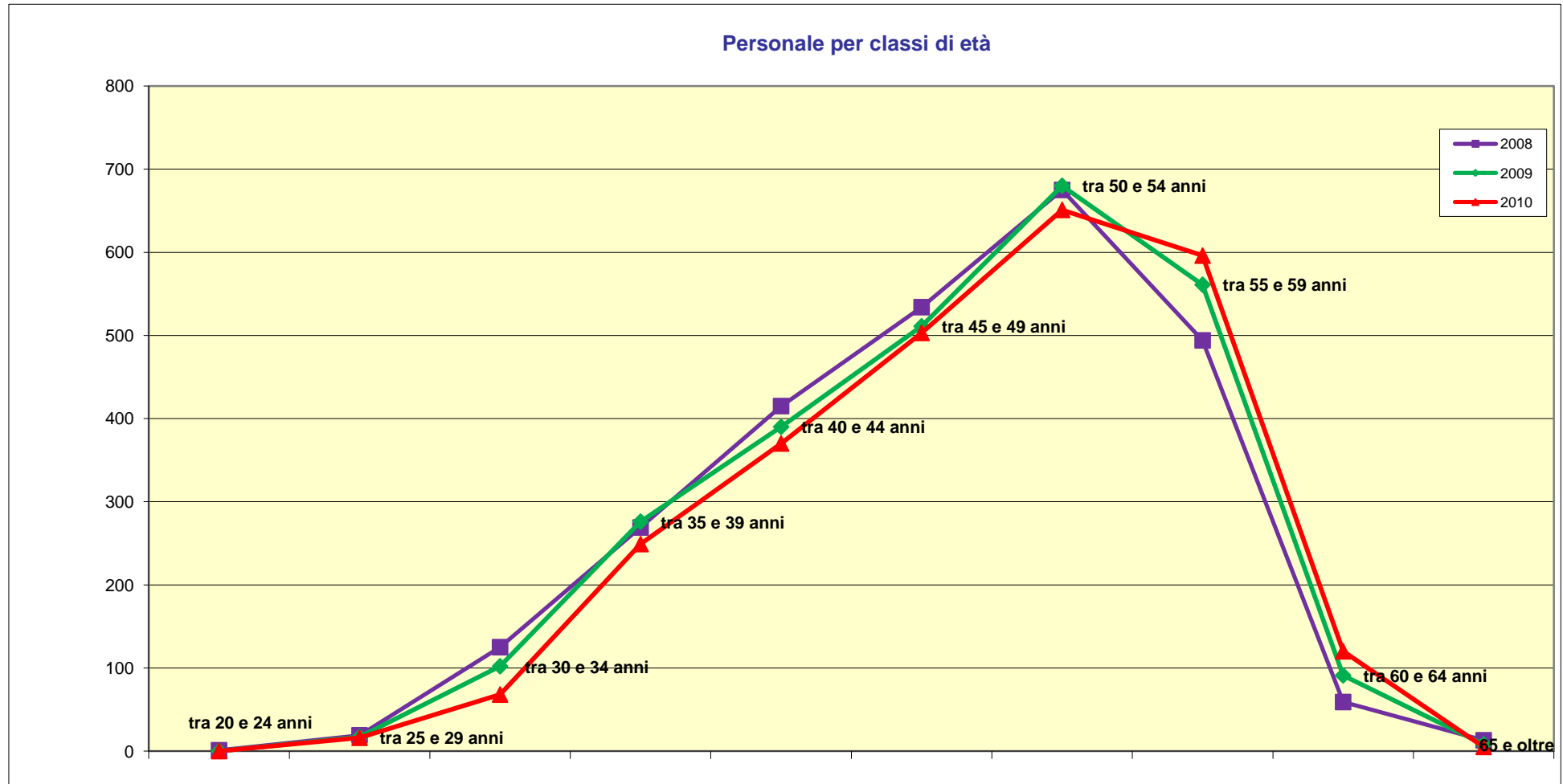
Andamento percentuale tasso di "gioinezza"
Rapporto tra dipendenti in età 20-39 e dipendenti totali





REGIONE AUTONOMA DELLA SARDEGNA

Andamento del personale dell'Amministrazione regionale Triennio 2008-2010

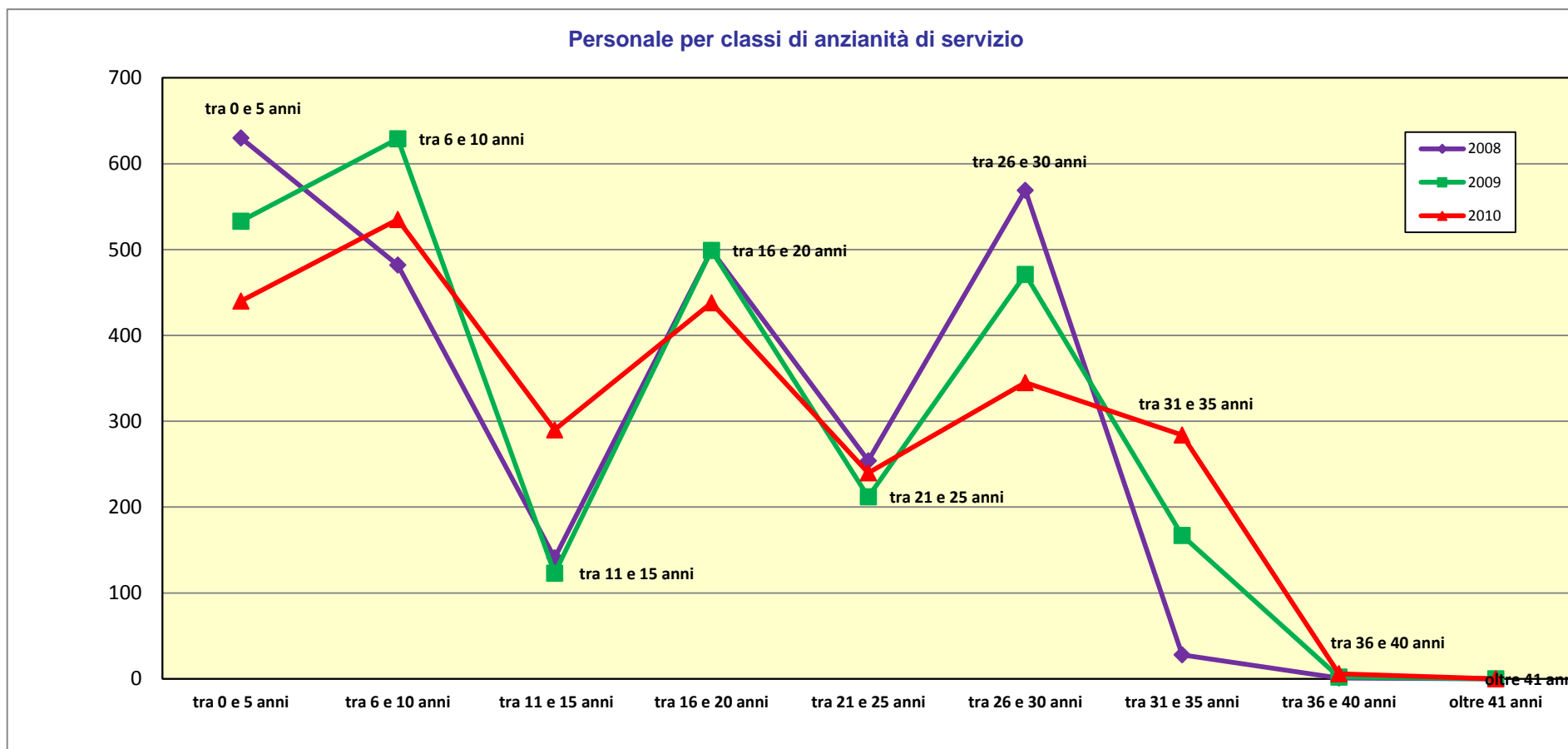


	tra 20 e 24 anni	tra 25 e 29 anni	tra 30 e 34 anni	tra 35 e 39 anni	tra 40 e 44 anni	tra 45 e 49 anni	tra 50 e 54 anni	tra 55 e 59 anni	tra 60 e 64 anni	65 e oltre
2008	1	19	125	269	415	534	675	494	59	13
2009	0	17	102	276	390	511	680	561	91	8
2010	0	16	68	249	370	503	651	596	120	5



REGIONE AUTONOMA DELLA SARDEGNA

Andamento del personale dell'Amministrazione regionale Triennio 2008-2010

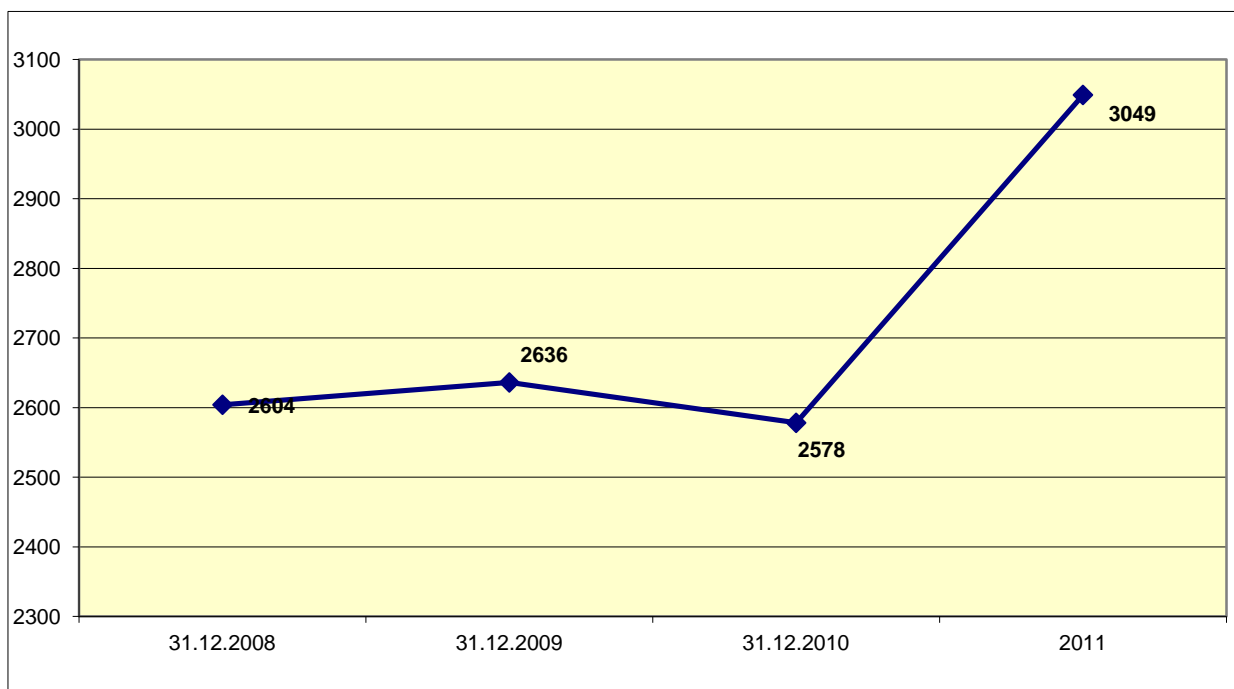


	tra 0 e 5 anni	tra 6 e 10 anni	tra 11 e 15 anni	tra 16 e 20 anni	tra 21 e 25 anni	tra 26 e 30 anni	tra 31 e 35 anni	tra 36 e 40 anni	oltre 41 anni
2008	630	482	141	499	254	569	28	1	0
2009	533	629	123	499	212	471	167	2	0
2010	440	535	290	438	240	345	284	6	0



REGIONE AUTONOMA DELLA SARDEGNA

Personale dell'Amministrazione Regionale
Triennio 2008 -2010 e previsioni



	31.12.2008	31.12.2009	31.12.2010	2011
Dipendenti totali	2604	2636	2578	3049

Previsioni al 31.12.2011

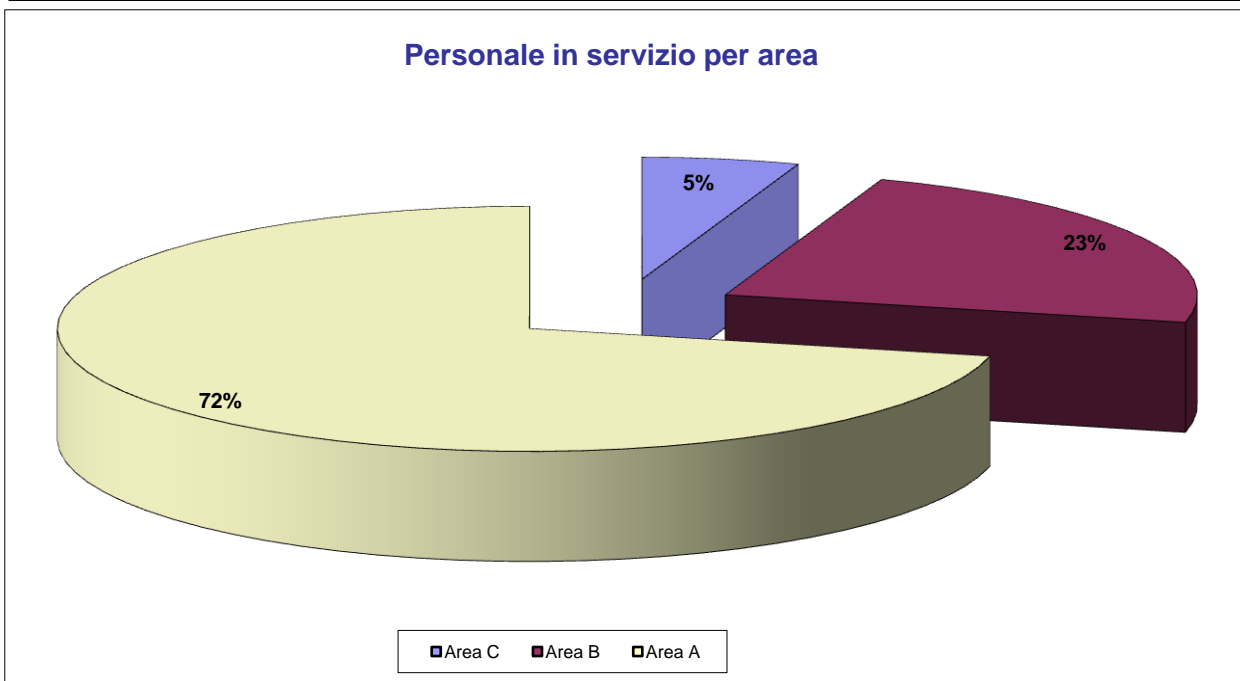
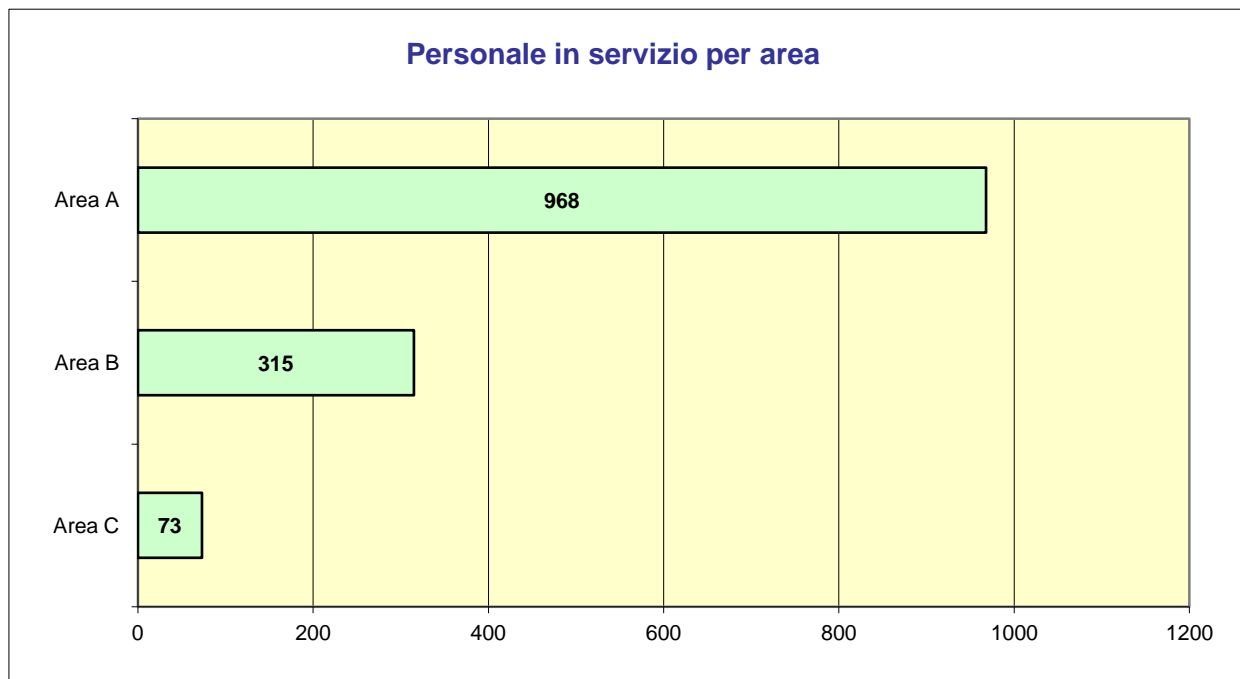
Cessazioni	42
Assunzioni da piano di stabilizzazioni	92
Assunzione categorie protette	47
Ex- ETI (D.L.31/05/2010 n.78 art.9 comma 25)	2
Agenzia delle Entrate (L.R.1/2011 art.11)	3
Osservatorio Economico (L.R. 1/2011 art.12)	16
Ex IPA (L.R. 16/2011 art.7)	252
Sardegna Promozione (L.R.15/2010 art.4)	1
Funzionari da graduatorie in corso di validità	3
Totale	3049

CORPO FORESTALE



REGIONE AUTONOMA DELLA SARDEGNA

Personale del C.F.V.A. al 31.12.2010

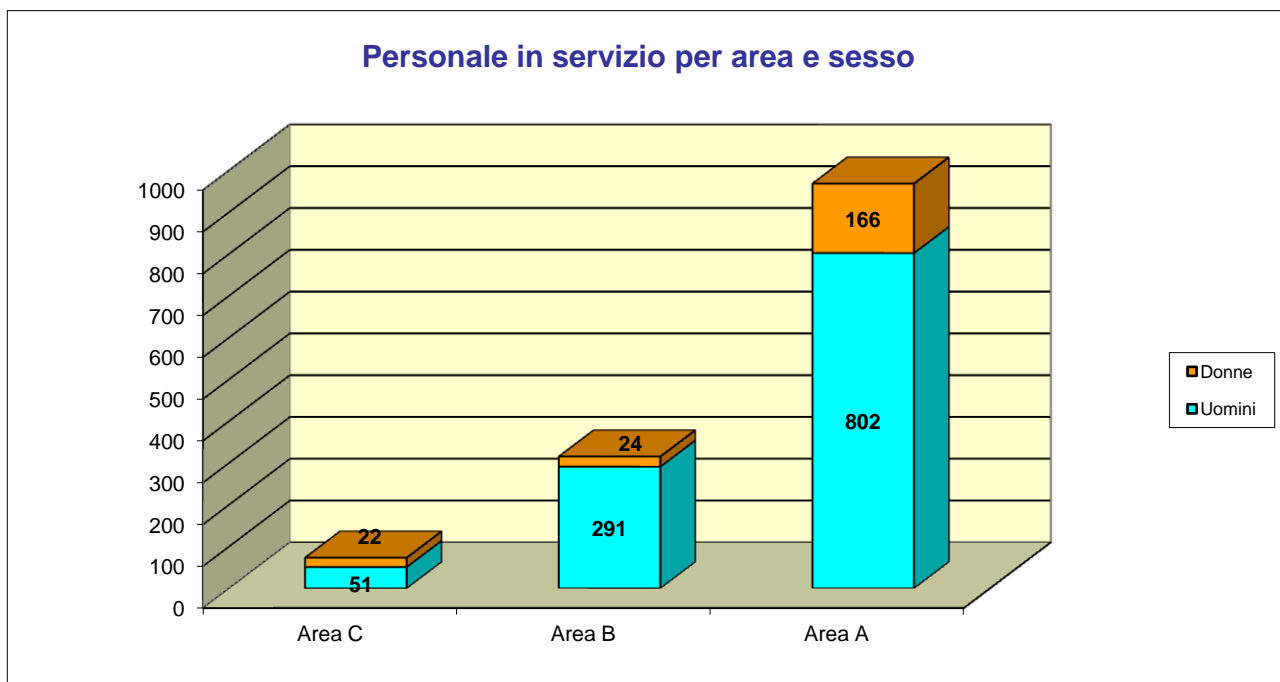


Area	Totale	Percentuale
C	73	5,38%
B	315	23,23%
A	968	71,39%
Totale	1356	100%



REGIONE AUTONOMA DELLA SARDEGNA

Personale del C.F.V.A. al 31.12.2010

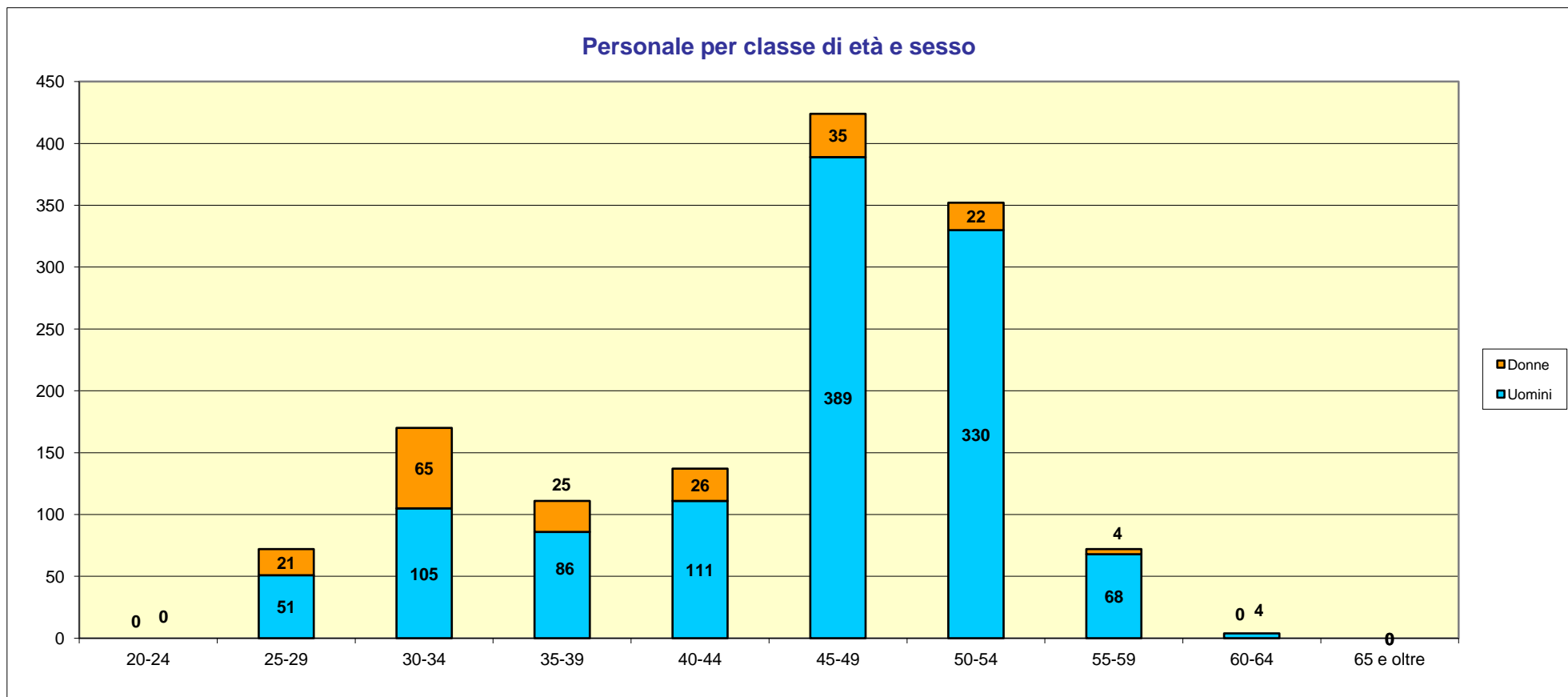


Categoria	Uomini		Donne		Totale
	valori assoluti	percentuale	valori assoluti	percentuale	
Area C	51	69,86%	22	30,14%	73
Area B	291	92,38%	24	7,62%	315
Area A	802	82,85%	166	17,15%	968
Totale	1144	84,37%	212	15,63%	1356



REGIONE AUTONOMA DELLA SARDEGNA

Personale del C.F.V.A. al 31.12.2010

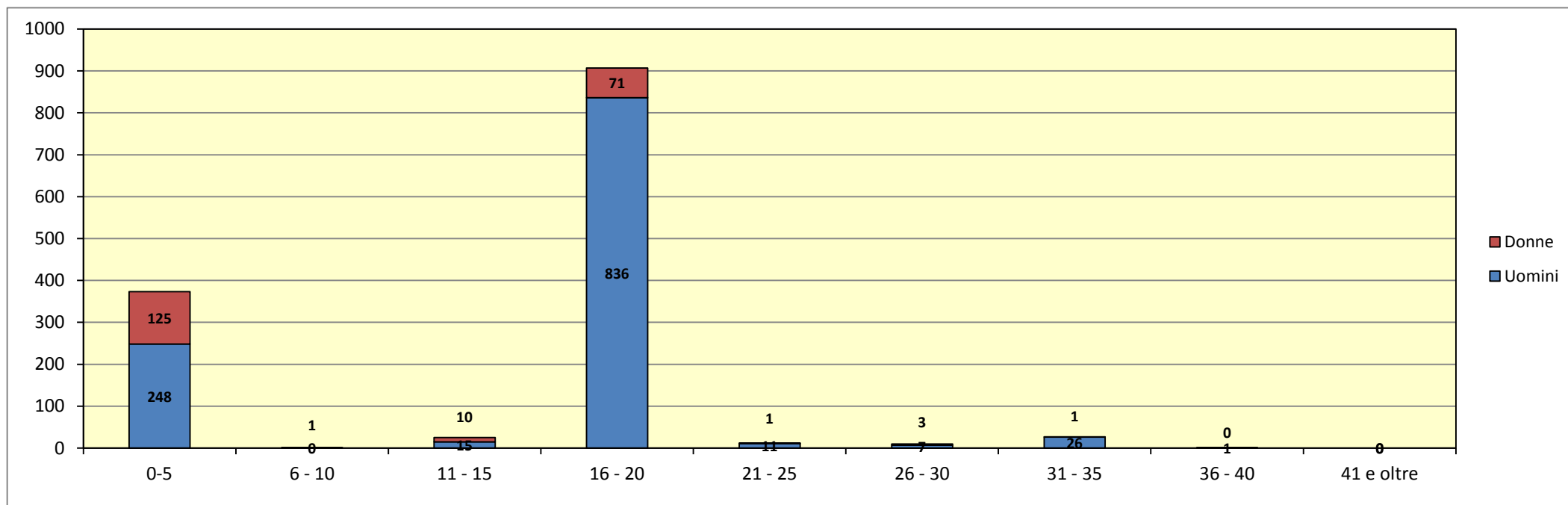


Classi di età	20-24		25-29		30-34		35-39		40-44		45-49		50-54		55-59		60-64		65 e oltre		Totale	
	U	D	U	D	U	D	U	D	U	D	U	D	U	D	U	D	U	D	U	D	U	D
C	0	0	0	0	0	0	0	0	7	6	16	8	13	5	15	3	0	0	0	0	51	22
B	0	0	0	0	0	0	0	0	37	5	131	13	92	6	27	0	4	0	0	0	291	24
A	0	0	51	21	105	65	86	39	67	15	242	14	225	11	26	1	0	0	0	0	802	166
Tot	0	0	51	21	105	65	86	39	111	26	389	35	330	22	68	4	4	0	0	0	1144	212
TOT	0		72		170		125		137		424		352		72		4		0			



REGIONE AUTONOMA DELLA SARDEGNA

Personale del C.F.V.A. al 31.12.2010

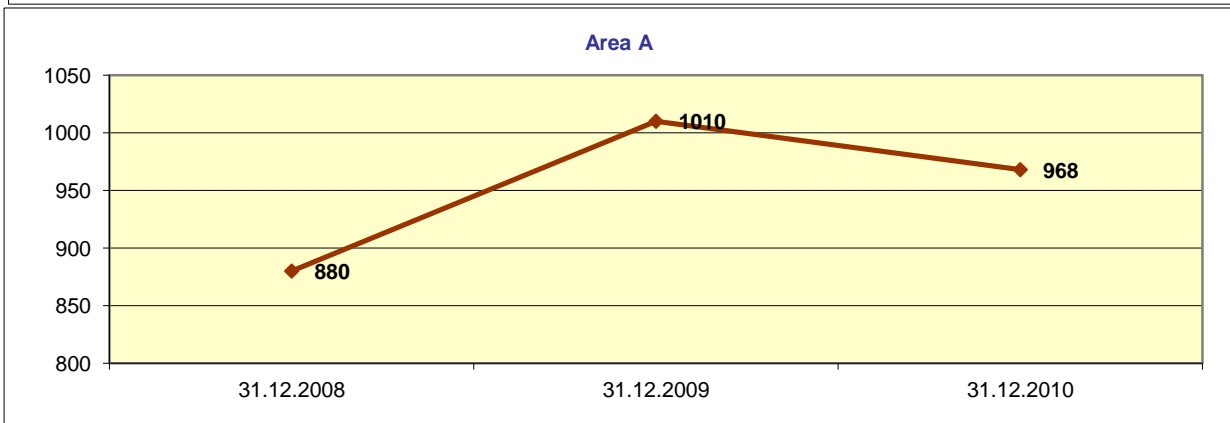
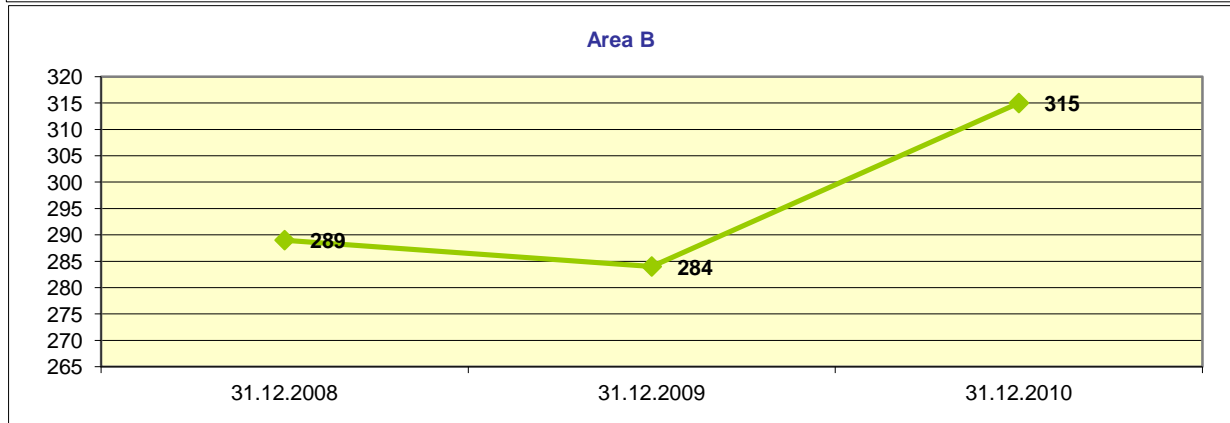
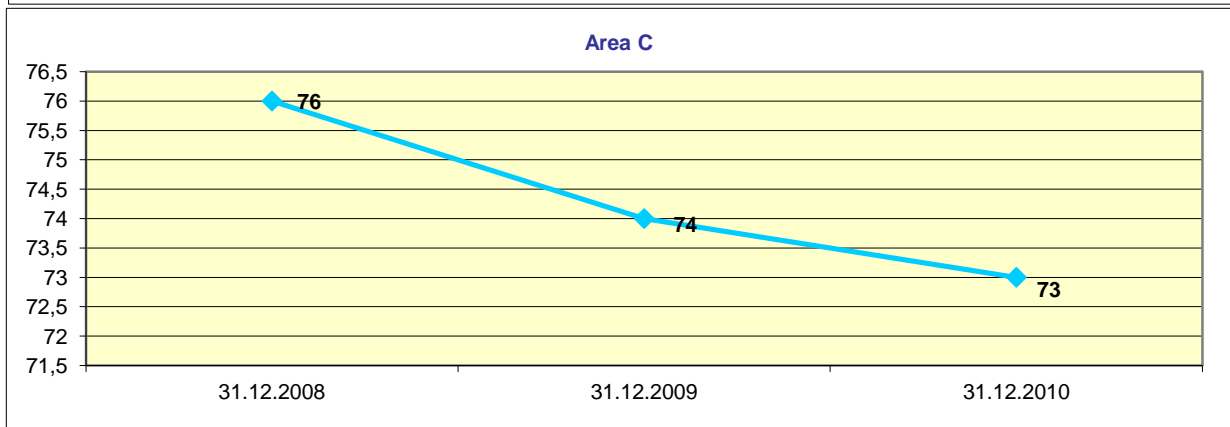
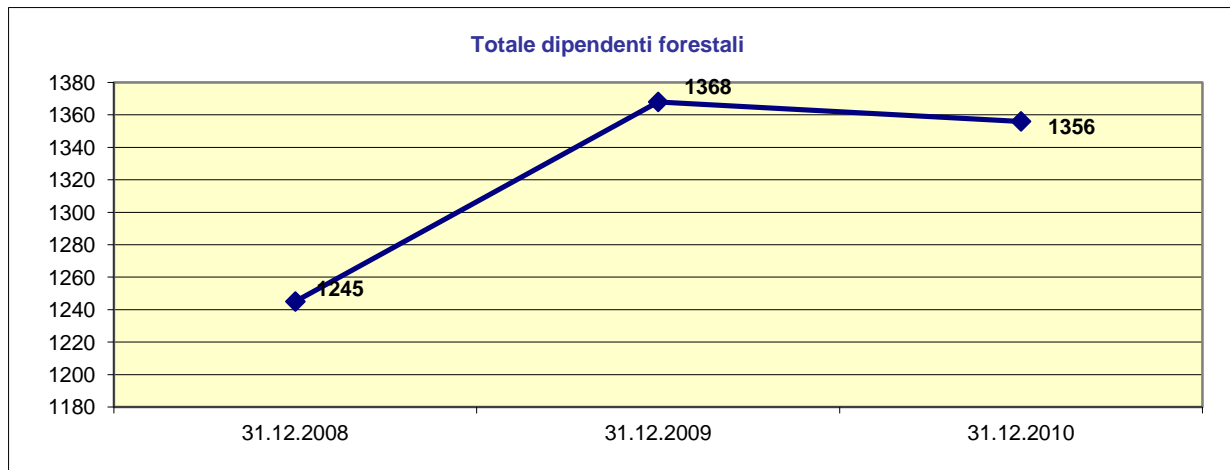


classi di anzianità	0-5		6-10		11-15		16-20		21-25		26-30		31-35		36-40		41 e oltre		Totale	
	U	D	U	D	U	D	U	D	U	D	U	D	U	D	U	D	U	D	U	D
Area C	0	0	0	0	15	10	19	7	3	1	5	3	8	1	1	0	0	0	51	22
Area B	3	0	0	0	0	0	262	24	6	0	2	0	18	0	0	0	0	0	291	24
Area A	245	125	0	1	0	0	555	40	2	0	0	0	0	0	0	0	0	0	802	166
Tot	248	125	0	1	15	10	836	71	11	1	7	3	26	1	1	0	0	0		
TOT	373		1		25		907		12		10		27		1		0			



REGIONE AUTONOMA DELLA SARDEGNA

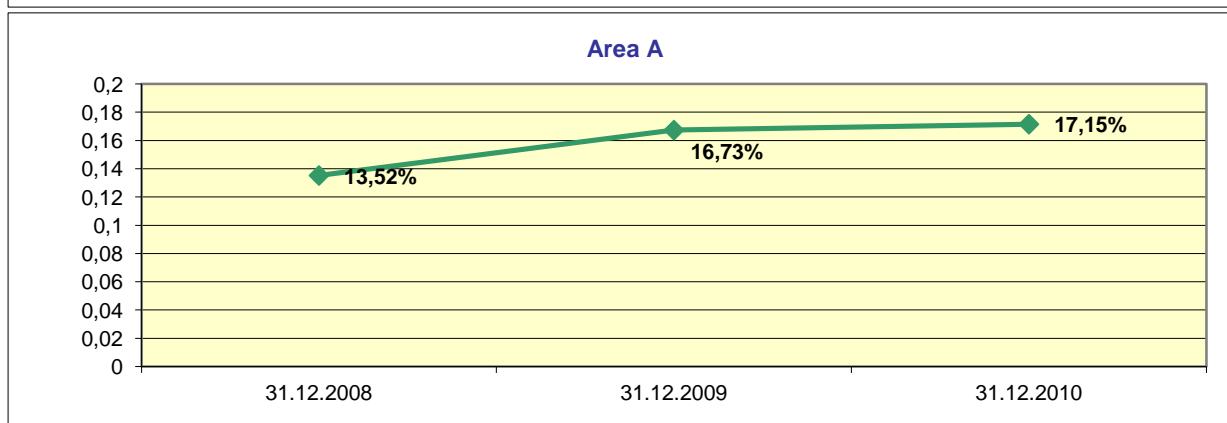
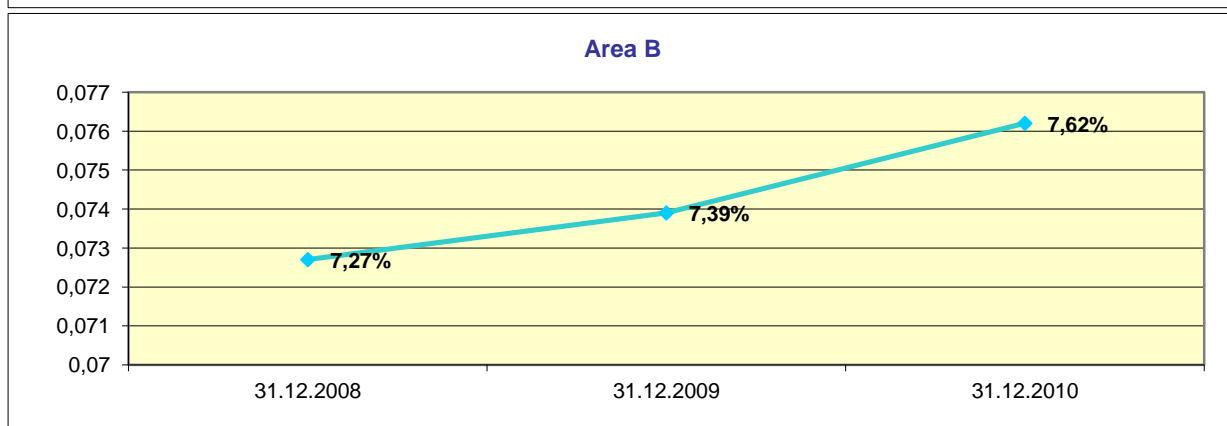
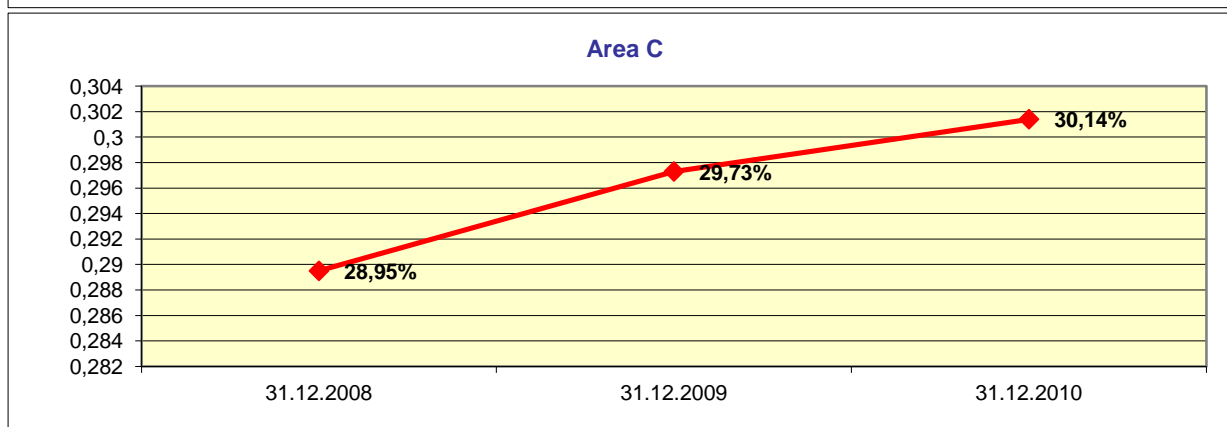
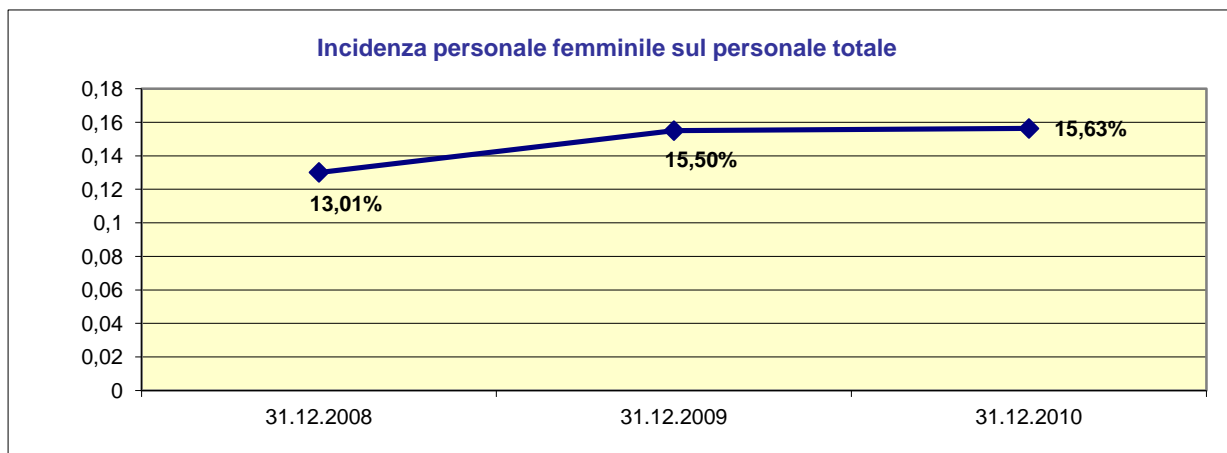
Andamento del personale del C.F.V.A. Triennio 2008-2010





REGIONE AUTONOMA DELLA SARDEGNA

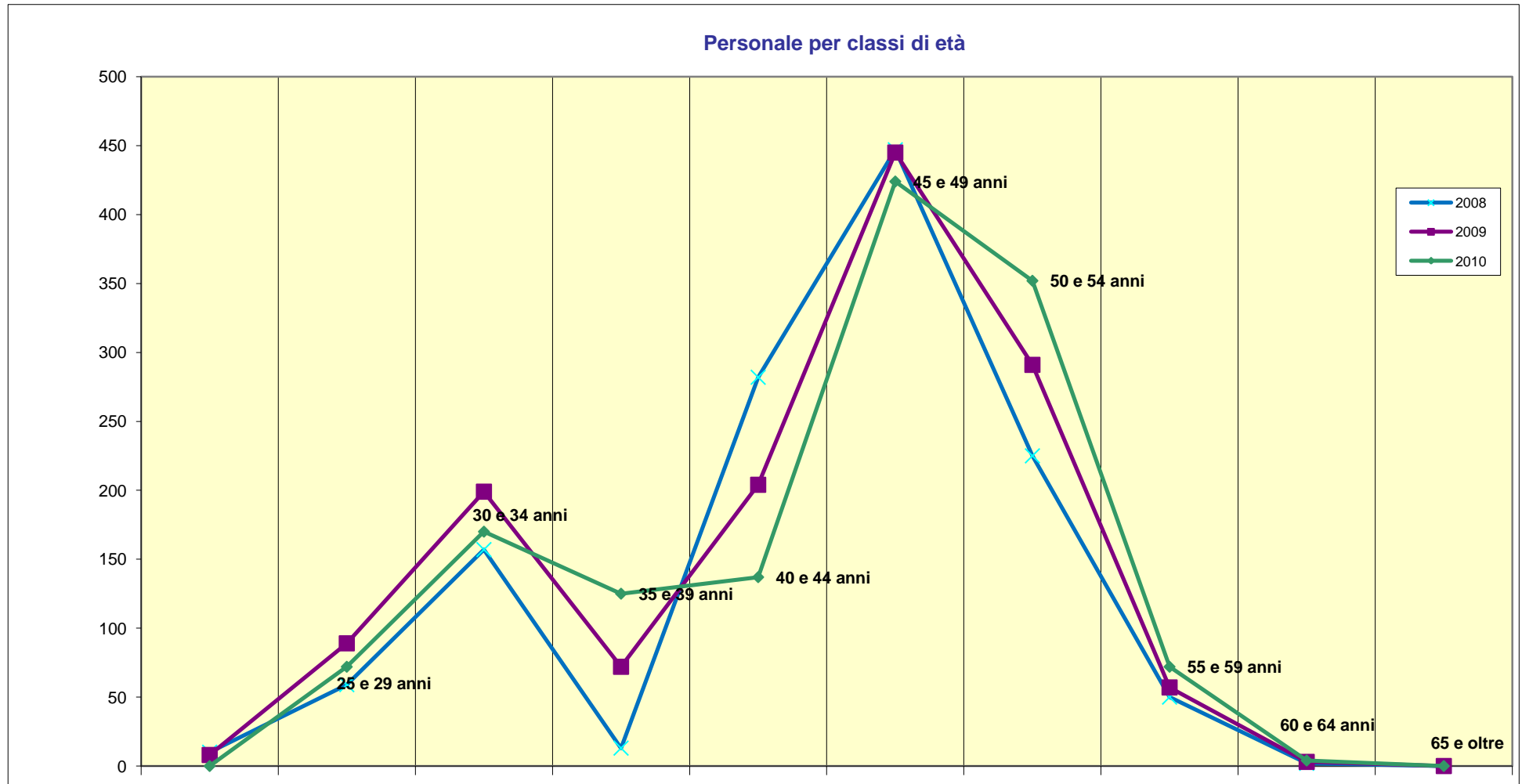
Andamento del personale femminile del C.F.V.A. Triennio 2008-2010





REGIONE AUTONOMA DELLA SARDEGNA

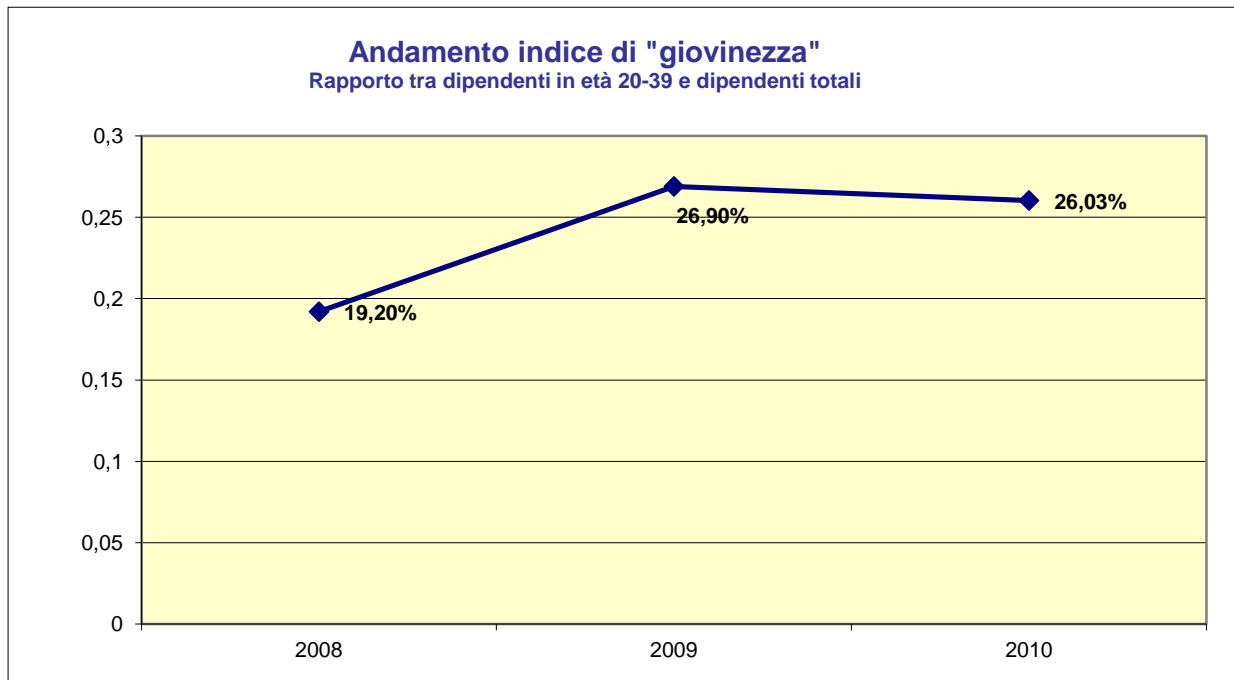
Andamento del personale del C.F.V.A. Triennio 2008-2010



	tra 20 e 24 anni	tra 25 e 29 anni	tra 30 e 34 anni	tra 35 e 39 anni	tra 40 e 44 anni	tra 45 e 49 anni	tra 50 e 54 anni	tra 55 e 59 anni	tra 60 e 64 anni	65 e oltre
2008	10	59	157	13	282	447	225	50	2	0
2009	8	89	199	72	204	445	291	57	3	0
2010	0	72	170	125	137	424	352	72	4	0



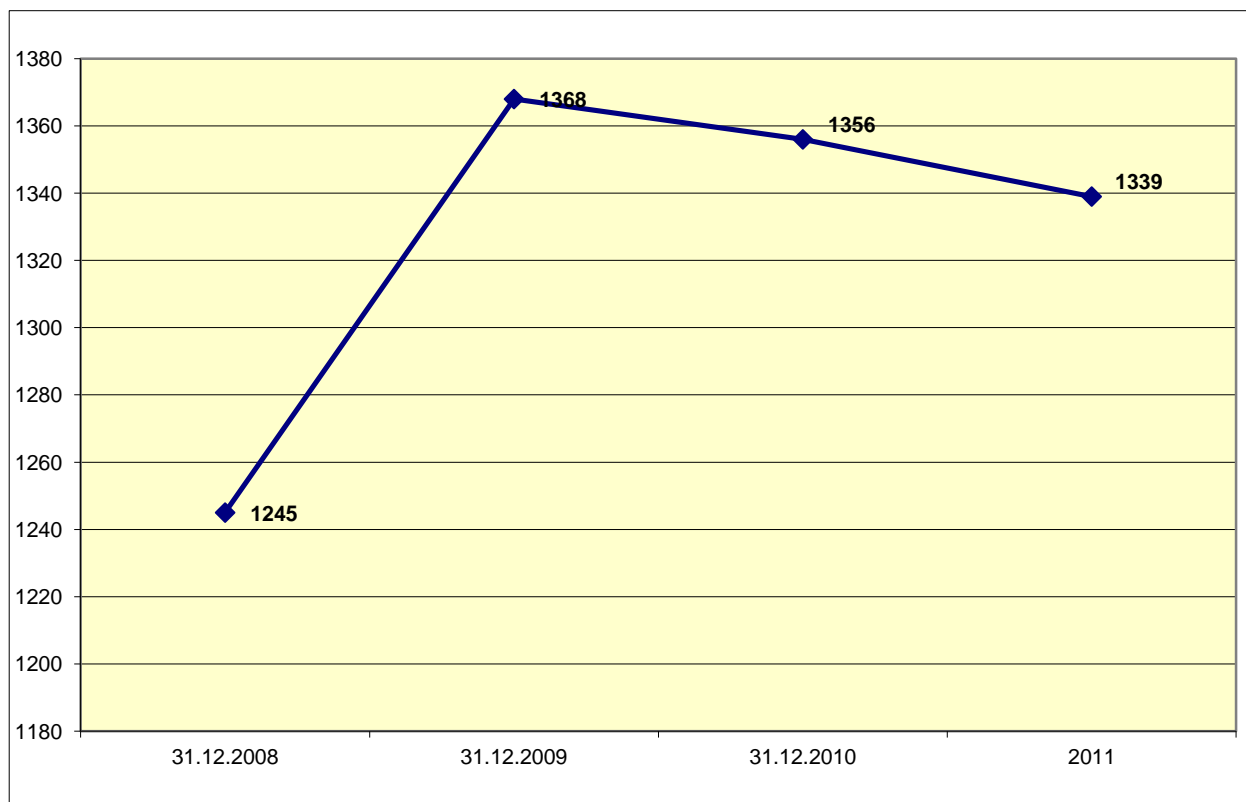
REGIONE AUTONOMA DELLA SARDEGNA





REGIONE AUTONOMA DELLA SARDEGNA

Personale del C.F.V.A. Triennio 2007-2009 e previsioni



	31.12.2008	31.12.2009	31.12.2010	2011
Dipendenti totali	1245	1368	1356	1339

Previsioni al 31.12.2011

Cessazioni	17
Totale	1339

SEZIONE 3
PROGRAMMI DI FORMAZIONE



REGIONE AUTONOMA DELLA SARDEGNA

Percorsi formativi - Anno 2010

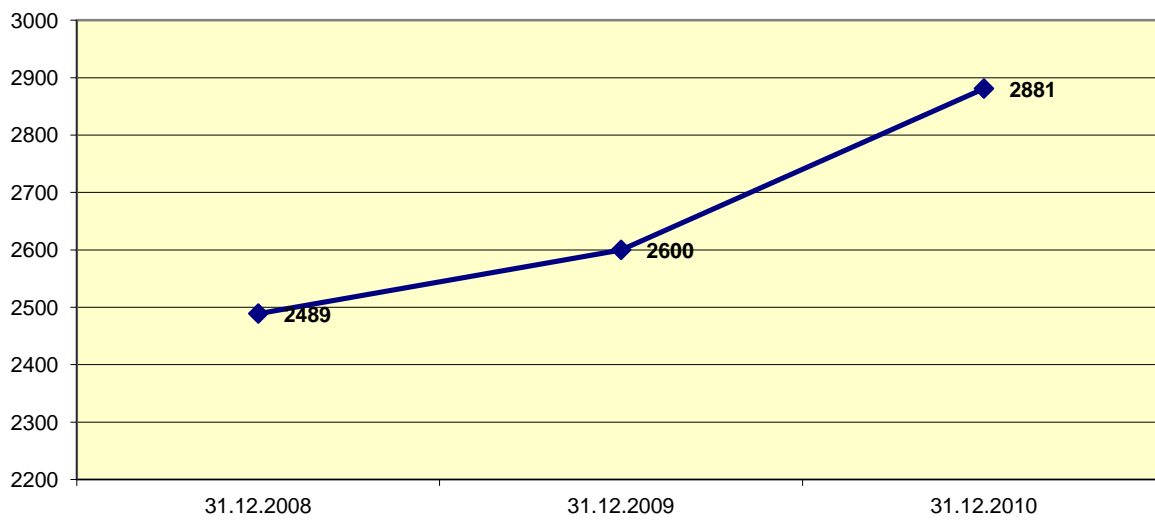
PERCORSO FORMATIVO	partecipanti		
	Uomini	Donne	Totale
Corsi di primo ingresso di personale neo assunto nella cat. d	15	8	23
Corsi su appalti e procedure di gara			
Le fasi di gara e la simulazione. 1°Ed	75	75	150
Appalti di servizi dell'allegato II B	20	20	40
La redazione dei documenti di gara e la gestione concreta della procedura di affidamento negli appalti di forniture e servizi	63	62	125
Stipula atti pubblici e scritture private	45	45	90
Controllo di I livello nei fondi strutturali UE	55	55	110
Progetto definizione obiettivi - I Fase	20	15	35
Progetto definizione obiettivi - II Fase	20	15	35
Corsi di lingua			
Corso di lingua inglese (AAC e British institutes)	25	45	70
Corsi di lingua inglese E-Learning English Live TV	55	45	100
Corsi di informatica			
Excel livello base	3	10	13
Excel livello base	4	22	26
Excel livello avanzato	10	30	40
Corsi di riqualificazione			
Redazione atti amministrativi (teoria e laboratorio)	61	200	261
Seminari			
Accrescere il proprio capitale umano e organizzativo: vincoli e opportunità della riforma Brunetta	17	32	49
1° seminario sul procedimento amministrativo	211	320	531
Corsi di aggiornamento			
Consegnatari e sub consegnatari	49	43	92
Corsi da catalogo			
Corsi gestiti da scuole/enti esterni	128	123	252
Corsi per addestramento SIBAR			
Modulo BW Area Governance	3	8	11
Modulo SAP Gestione Cespiti Direzione Enti Locali	4	5	9
Modulo SAP Gestione Cespiti Direzione CFVA	5	6	11
Modulo SAP Gestione Cespiti AA Direzione Enti locali Servizio Tecnico	3	7	10
Modulo SAP Gestione Cespiti MM Corso base	9	10	19
Modulo SAP Gestione Cespiti MM Corso specialistico	51	44	95
Modulo SB Posta Elettronica (PEC)	51	74	125
Modulo Reportistica BW Area Governance Key User	23	16	39
Modulo Approvvigionamenti e Gestione Cespiti Key User	20	11	31
Seminario sul Change management	79	78	157
Modulo SAP Contabilità Finanziaria (SCI)	139	193	332
TOTALE	1263	1617	2881
Percentuale	43,84%	56,13%	100%



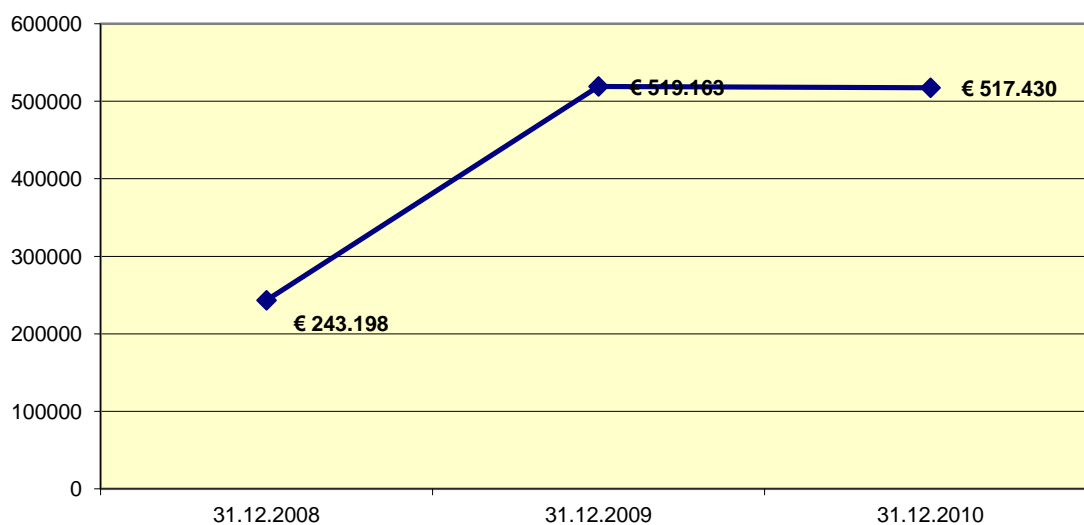
REGIONE AUTONOMA DELLA SARDEGNA

Formazione Andamento nel triennio 2008-2010

Andamento del personale che ha usufruito dei corsi di formazione



Andamento della spesa per i corsi di formazione (in termini di cassa)



SEZIONE 4

Andamento dei costi per acquisto, costruzione, locazione e manutenzione sedi e uffici regionali



REGIONE AUTONOMA DELLA SARDEGNA

Superfici delle sedi e degli uffici dell'amministrazione (in mq)
Anno 2010

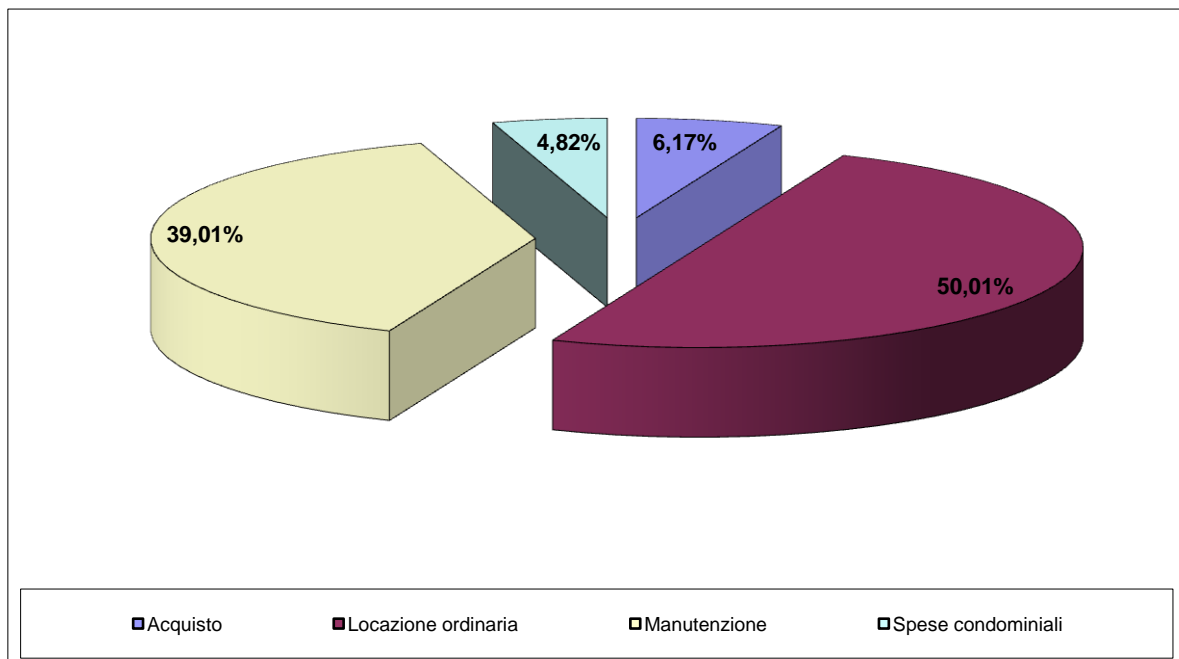
Tipologia locali	Numero sedi	Aree Uffici standard	Archivi, aree di stoccaggio, ripostigli, locali tecnici	Garage, autorimesse, soffitte, cantine	Piazzali, aree esterne pavimentate, cortili, verande, terrazze	Superficie totale
UFFICI DI PROPRIETA'	54	92.346	15.441	37.972	42.355	188.114
UFFICI E AULE DEI CRFP	13					49.277
UFFICI IN LOCAZIONE	15	12.365	7.883	1.465	213	21.926
STAZIONI FORESTALI DI PROPRIETA'	26	6.191	473	3.795	529	10.988
STAZIONI FORESTALI IN LOCAZIONE	74	11.248	331	8.948	1.595	22.122
Totale	182	122.150	24.128	52.180	44.692	292.427

Dati forniti dalla Direzione Generale degli Enti Locali



REGIONE AUTONOMA DELLA SARDEGNA

Spese per le sedi e gli uffici dell'amministrazione Anno 2010



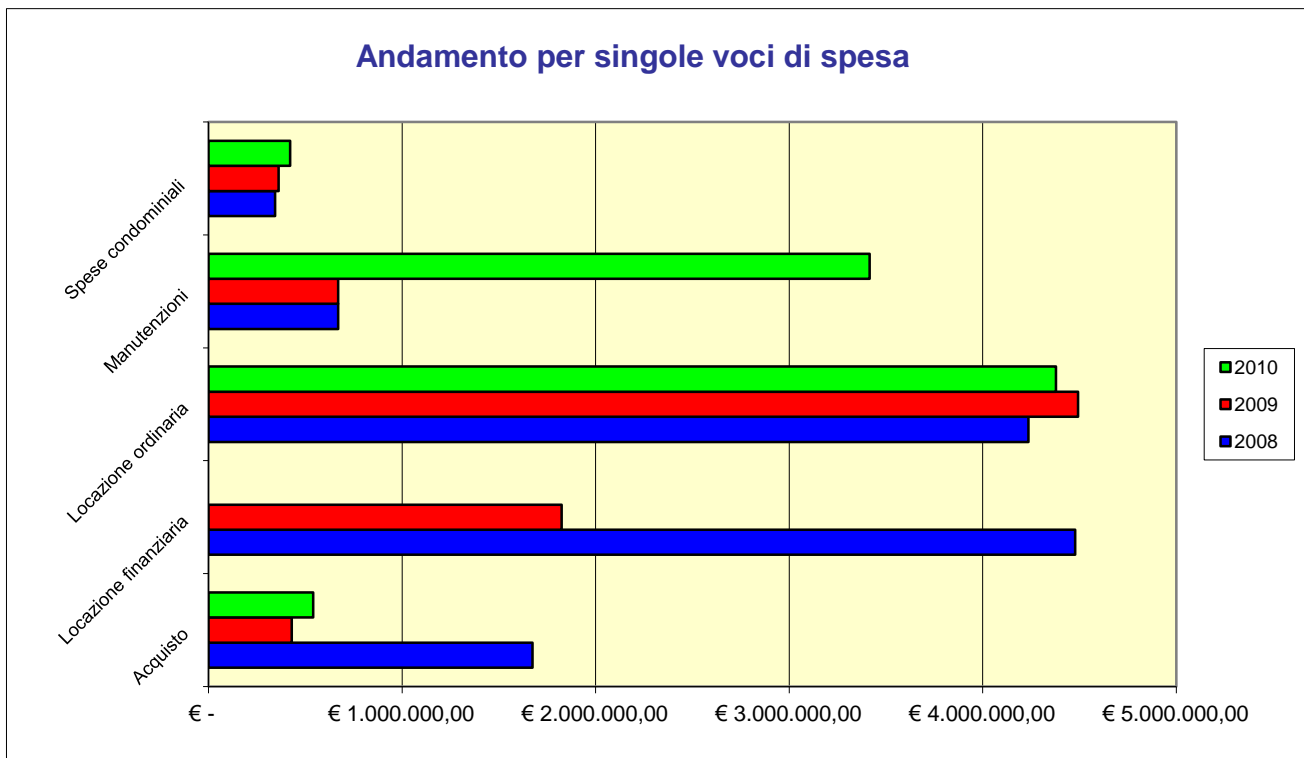
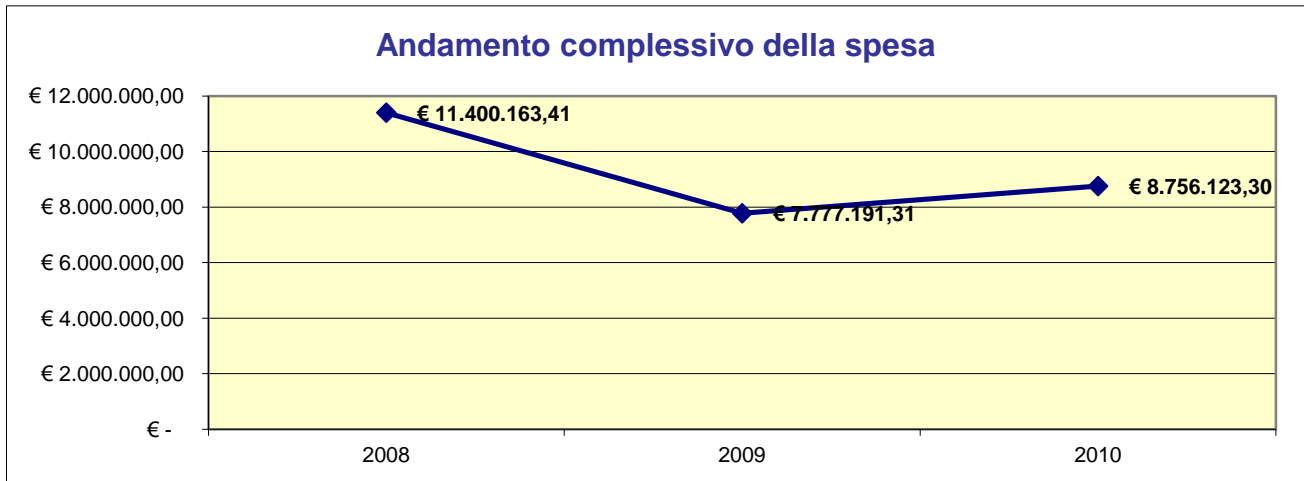
Causale	Spesa complessiva
Acquisto	€ 540.000,00
Locazione ordinaria	€ 4.378.600,00
Manutenzione	€ 3.415.910,00
Spese condominiali	€ 421.613,30
Totale	€ 8.756.123,30

Dati forniti dalla Direzione Generale degli Enti Locali



REGIONE AUTONOMA DELLA SARDEGNA

Andamento nel triennio 2008 - 2010



	2008	2009	2010
Acquisto	€ 1.673.280,29	€ 429.000,00	€ 540.000,00
Locazione finanziaria	€ 4.476.834,71	€ 1.824.249,49	€ -
Locazione ordinaria	€ 4.236.000,00	€ 4.491.690,00	€ 4.378.600,00
Manutenzioni	€ 670.021,00	€ 670.021,00	€ 3.415.910,00
Spese condominiali	€ 344.027,41	€ 362.230,82	€ 421.613,30
Totale	€ 11.400.163,41	€ 7.777.191,31	€ 8.756.123,30

SEZIONE 5
INIZIATIVE PER LA DIFFUZIONE
DELLE NUOVE TECNOLOGIE



REGIONE AUTONOMA DELLA SARDEGNA

Stato di informatizzazione degli uffici al 31.12.2010

Direzioni	numero addetti information technology	numero postazioni informatizzate	numero postazioni in rete (p.l.i)	numero dipendenti che utilizzano procedure informatiche
PRESIDENZA				
RAGIONERIA GENERALE	11	110	110	105
AREA LEGALE	1	38	38	38
AG. REG. DISTRETTO IDROGRAFICO	1	79	78	71
PROGRAMMAZIONE UNITARIA				
Ufficio Speciale ENPI	0	20	20	11+8*
AFFARI GENERALI	10	87	87	76
PERSONALE	5	110	110	
PROGRAMMAZIONE	5	60	60	60
ENTI LOCALI E FINANZE	3	305	305	295
PIANIFICAZIONE URBANISTICA				
AMBIENTE	3	175	175	124
CFVA				
AGRICOLTURA				
TURISMO	3	96	96	96
LAVORI PUBBLICI				
INDUSTRIA	1	87	87	74
LAVORO				
PUBBLICA ISTRUZIONE	0+4**	50	50	47
BENI CULTURALI	2+4**	145	145	140
SANITA'	2	151	150	96
POLITICHE SOCIALI				
TRASPORTI	3	65	65	65
C.R.P.	2	83	81	81
Ufficio del controllo interno di gestione				
Ufficio ispettivo	11	12	12	11

* personale esterno

** 4 dipendenti prestano servizio in entrambe le Direzioni



REGIONE AUTONOMA DELLA SARDEGNA

Spese per l'informatizzazione - Anno 2010

Direzioni	Hardware	Software e sviluppo	Manutenzione	Totale
PRESIDENZA				€ -
RAGIONERIA GENERALE	€ -	€ -	€ -	€ -
AREA LEGALE	€ -	€ -	€ -	€ -
AG. REG. DISTRETTO IDROGRAFICO	€ -	€ -	€ -	€ -
PROGRAMMAZIONE UNITARIA				€ -
Ufficio Speciale ENPI	€ 16.278,00		€ 7.960,50	€ 24.238,50
AFFARI GENERALI	€ 563.705,08	€ 4.255.386,05	€ 6.458.491,69	€ 11.277.582,82
PERSONALE	€ -	€ -	€ -	€ -
PROGRAMMAZIONE	€ 9.033,77	€ 11.822,58		€ 20.856,35
ENTI LOCALI E FINANZE	€ 198.450,74	€ 124.259,40	€ 2.873,00	€ 325.583,14
PIANIFICAZIONE URBANISTICA				€ -
AMBIENTE	€ 21.900,00	€ -	€ -	€ 21.900,00
CFVA				€ -
AGRICOLTURA				€ -
TURISMO	€ -	€ -	€ -	€ -
LAVORI PUBBLICI				€ -
INDUSTRIA	€ -	€ -	€ -	€ -
LAVORO				€ -
PUBBLICA ISTRUZIONE				€ -
BENI CULTURALI		€ 50.000,00		€ 50.000,00
SANITA'	€ -	€ -	€ -	€ -
POLITICHE SOCIALI				€ -
TRASPORTI		€ 175.349,92		€ 175.349,92
C.R.P.	€ 18.587,75	€ 372,70	€ 204,00	€ 19.164,45
Ufficio del controllo interno di gestione				€ -
Ufficio ispettivo	€ -	€ -	€ -	€ -

SEZIONE 6
COSTI DEL PERSONALE

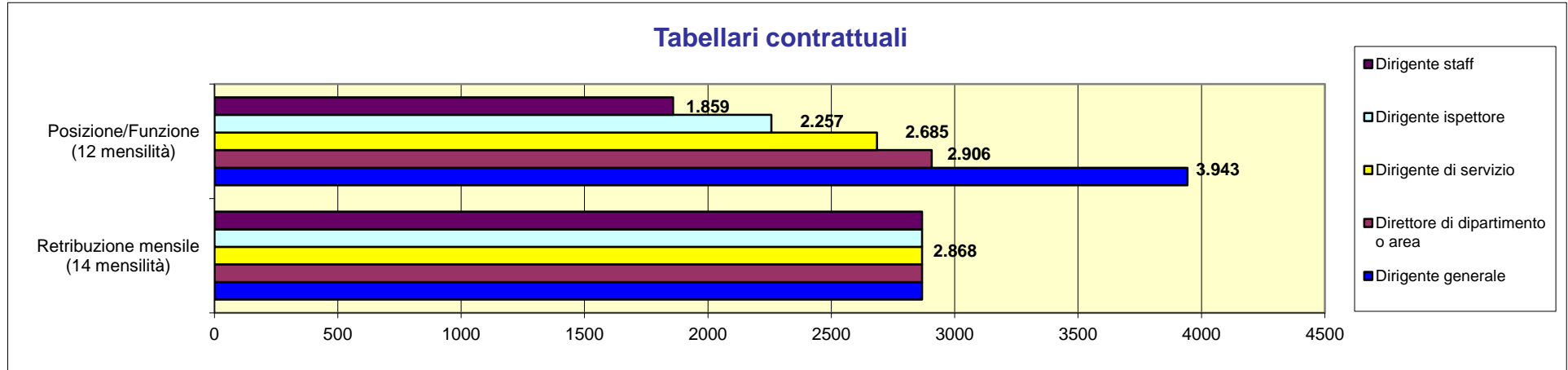


REGIONE AUTONOMA DELLA SARDEGNA

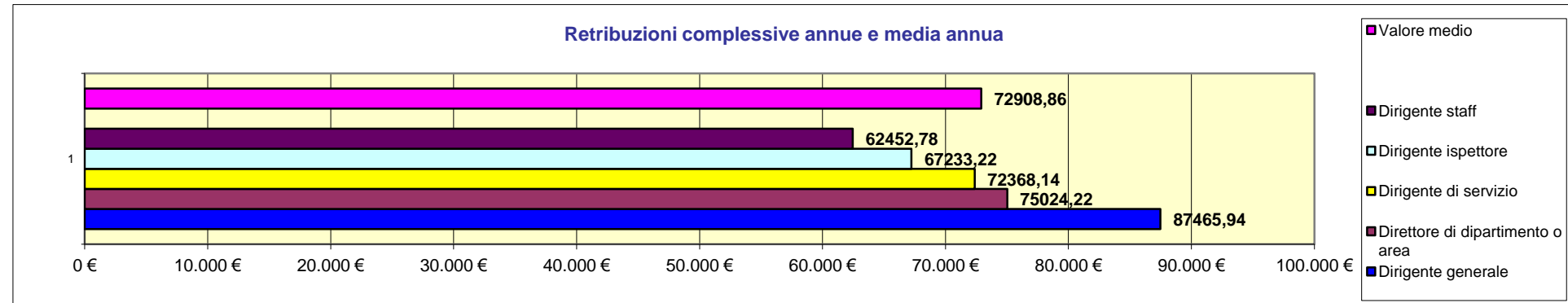
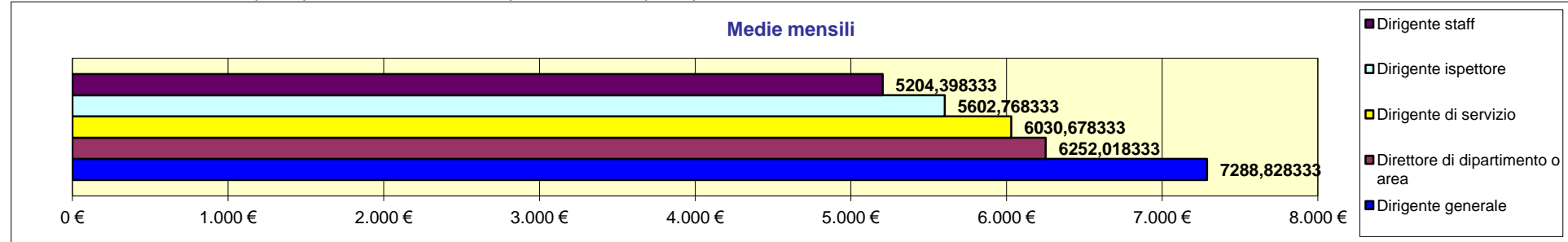
Retribuzioni contrattuali tabellari lorde personale regionale (Importi in Euro) - contratto approvato il 18/02/2010						
Personale	Retribuzione mensile (14 mensilità)	Posizione/Funzione (12 mensilità)	Retribuzione annua complessiva	Retribuzione media mensile (per 12 mesi)	Retribuzione media mensile per qualifica (per 12 mesi)	Retribuzione media annua per qualifica
Dirigente generale	2867,63	3.943,26	87.465,94	7.289	6.076	72.909
Direttore di dipartimento o area	2867,63	2.906,45	75.024,22	6.252		
Dirigente di servizio	2867,63	2.685,11	72.368,14	6.031		
Dirigente ispettore	2867,63	2.257,20	67.233,22	5.603		
Dirigente staff	2867,63	1.858,83	62.452,78	5.204		
Liv. Retr. D5	2737,00		38.318,00	3.193	2.835	34.020
Liv. Retr. D4	2634,00		36.876,00	3.073		
Liv. Retr. D3	2473,00		34.622,00	2.885		
Liv. Retr. D2	2196,00		30.744,00	2.562		
Liv. Retr. D1	2110,00		29.540,00	2.462		
Liv. Retr. C4	2182,00		30.548,00	2.546	2.365	28.378
Liv. Retr. C3	2095,00		29.330,00	2.444		
Liv. Retr. C2	1953,00		27.342,00	2.279		
Liv. Retr. C1	1878,00		26.292,00	2.191		
Liv. Retr. B5	1922,00		26.908,00	2.242		
Liv. Retr. B4	1858,00		26.012,00	2.168	2.051	24.615
Liv. Retr. B3	1772,00		24.808,00	2.067		
Liv. Retr. B2	1654,00		23.156,00	1.930		
Liv. Retr. B1	1585,00		22.190,00	1.849		
Liv. Retr. A3	1610,00		22.540,00	1.878		
Liv. Retr. A2	1519,00		21.266,00	1.772	1.783	21.397
Liv. Retr. A1	1456,00		20.384,00	1.699		
Pos. Ec. C5	2737,00	222,22	40.984,64	3.415	3.047	36.569
Pos. Ec. C4 - Uff. superiore corpo forestale	2634,00	222,22	39.542,64	3.295		
Pos. Ec. C3 - Uff. capo corpo forestale	2473,00	222,22	37.288,64	3.107		
Pos. Ec. C2 - Uff. istruttore corpo forestale	2196,00	222,22	33.410,64	2.784		
Pos. Ec. C1 - Uff. corpo forestale	2068,00	222,22	31.618,64	2.635		
Pos. Ec. B4	2135,00	202,76	32.323,12	2.694	2.548	30.573
Pos. Ec. B3 - Ispett. Sup. corpo forestale	2049,00	202,76	31.119,12	2.593		
Pos. Ec. B2 - Ispett. capo corpo forestale	1968,00	202,76	29.985,12	2.499		
Pos. Ec. B1 - Ispettore corpo forestale	1888,00	202,76	28.865,12	2.405		
Pos. Ec. A4	1942,00	176,83	29.309,96	2.442		
Pos. Ec. A3 - Assist. capo corpo forestale	1872,00	176,83	28.329,96	2.361	2.317	27.805
Pos. Ec. A2 - Assistente corpo forestale	1782,00	176,83	27.069,96	2.256		
Pos. Ec. A1 - Agente corpo forestale	1742,00	176,83	26.509,96	2.209		



Retribuzioni contrattuali tabellari lorde per posizione dirigenziale - Anno 2010



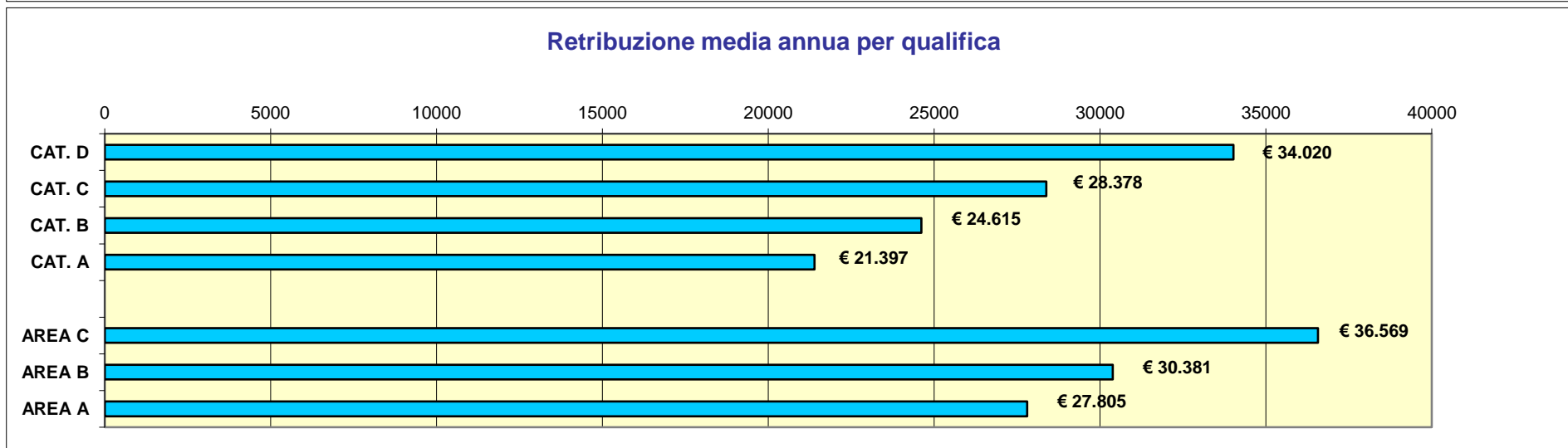
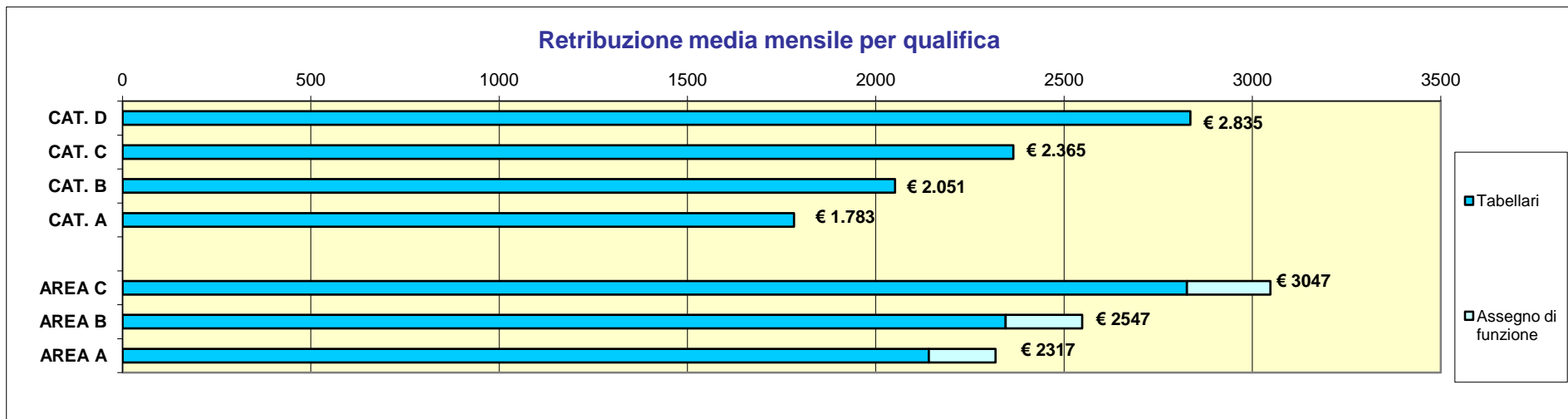
La retribuzione mensile è corrisposta per 14 mensilità mentre la posizione è corrisposta per 12 mensilità





REGIONE AUTONOMA DELLA SARDEGNA

Retribuzioni contrattuali tabellari lorde per il personale non dirigente - Anno 2010



La retribuzione mensile è corrisposta per 14 mensilità mentre l'indennità è corrisposta per 12 mensilità



REGIONE AUTONOMA DELLA SARDEGNA

Dipendenti a tempo indeterminato e dirigenti - Voci retributive a carattere stipendiale per livello economico- Anno 2010

qualifica/posiz.economica/profilo	Voci di spesa							
	NUMERO DI MENSILITA'	STIPENDIO	R.I.A./PROGR. ECONOMICA DI ANZIANITA'	13 ^A E 14 ^A MENSILITA'	ARRETRATI ANNO CORRENTE	ARRETRATI ANNI PRECEDENTI	RECUPERI DERIVANTI DA ASSENZE, RITARDI ECC.	TOTALE (2+3+4+5+6+7-8)
Dirigente	1582,7	4.717.011	433.869	776.536	24.656	173.810	140.775	5.985.107
Liv. Retr. D5	132	357.918		60.214	1.975	4.608	173	424.542
Liv. Retr. D4	596,36	1.562.377	181.940	2.940.024	14.914	534.159	4.383	5.229.031
Liv. Retr. D3	6922,23	16.901.489	1.536.593	3.090.214	103.070	1.007.687	160.052	22.479.001
Liv. Retr. D2	587,87	1.267.275	13.090	216.627	14.712	254.738	5.477	1.760.965
Liv. Retr. D1	6316,96	13.225.187	344.175	2.280.468	85.346	490.290	55.401	16.370.065
Pos. Ec. C4	84	181.846		30.548	733	2.123		215.250
Pos. Ec. C3	2780,19	5.795.272	391.554	1.044.980	32.882	244.892	56.775	7.452.805
Liv. Retr. C2	480	925.803	4.793	157.039	8.160	195.792	1.888	1.289.699
Liv. Retr. C1	5400,33	9.996.133	580.127	1.783.585	59.775	413.790	18.572	12.814.838
Liv. Retr. B5	12	22.848		3.844	127	297		27.116
Liv. Retr. B4	576	1.048.817	101.482	193.424	6.037	44.416	2.357	1.391.819
Liv. Retr. B3	1515,27	2.645.129	218.086	481.079	14.565	106.521	6.001	3.459.379
Liv. Retr. B2	2983,9	4.873.806	3.405	823.072	44.298	1.129.778	20.478	6.853.881
Liv. Retr. B1	231,8	363.723		61.321	2.859	24.827	697	452.033
Liv. Retr. A3	701,47	1.113.247	54.427	197.168	11.681	272.045	1.566	1.647.002
Liv. Retr. A2	1288,6	1.931.517	622	326.255	16.726	446.416	10.759	2.710.777
Pos. Ec. A1	274,4	396.922		66.491	1.357	19.805	3.753	480.822
Pos. Ec. C5								0
Pos. Ec. C4 - Uff. superiore corpo forestale	84	219.184	32.047	42.217	1.220	8.628	600	302.696
Pos. Ec. C3 - Uff. capo corpo forestale	444	1.087.725	74.285	195.383	6.059	42.857	3.493	1.402.816
Pos. Ec. C2 - Uff. istruttore corpo forestale								0
Pos. Ec. C1 - Uff. corpo forestale	346,77	712.484	47.974	127.832	3.761	28.136	1.648	918.539
Pos. Ec. B4	144	303.568	49.319	59.460	2.704	53.984	69	468.966
Pos. Ec. B3 - Ispett. Sup. corpo forestale	1985,56	4.032.184	247.442	718.923	22.594	174.089	13.060	5.182.172
Pos. Ec. B2 - Ispett. capo corpo forestale								0
Pos. Ec. B1 - Ispettore corpo forestale	1657,43	3.097.745	186.264	551.990	16.936	121.693	7.411	3.967.217
Pos. Ec. A4								0
Pos. Ec. A3 - Assist. capo corpo forestale	7155,83	13.270.744	788.080	2.363.885	72.915	519.086	14.802	16.999.908
Pos. Ec. A2 - Assistente corpo forestale	48	84.736	1.533	14.512	662	3.801		105.244
Pos. Ec. A1 - Agente corpo forestale	4378,5	7.553.566		1.269.410	41.918	221.151	11.186	9.074.859
Personale contrattista	300,00	1.778.110		300.490	70.437	97.373	577	2.245.833
TOTALE	49.010,17	99.466.366,00	5.291.107,00	20.176.991,00	683.079,00	6.636.792,00	541.953,00	131.712.382,00



REGIONE AUTONOMA DELLA SARDEGNA

Dipendenti a tempo indeterminato e dirigenti - Voci retributive relative ad indennità e compensi accessori per livello economico - Anno 2010

qualifica/posiz.economica/profilo	Voci di spesa										
	IND. DI VACANZA CONTRATTUALE	IND. DI GABINETTO	RETRIBUZIONE DI POSIZIONE	RETRIBUZIONE DI RISULTATO	ASSEGNO DI FUNZIONE C.F.V.A.	COMPENSO ONERI, RISCHI, DISAGIO	INCENTIVI EX-MERLONI	ARRETRATI ANNI PRECEDENTI	ALTRE INDENNITA'	STRAORDINARIO	TOTALE
Dirigente	45.338	17.893	4.409.845	2.007.033	24.337	45.034		323.351	329.444		7.202.275
Liv. Retr. D5	3.875	141.201		1.732		7.102			233.852	1.005	388.767
Liv. Retr. D4	16.435		412.065	163.701		31.202			10.417	13.432	647.252
Liv. Retr. D3	182.128	90.929	2.525.662	1.190.194		381.448	6.123	398.254	188.516	260.809	5.224.063
Liv. Retr. D2	11.096		158.552	90.427		33.201		15.216	10.502	14.938	333.932
Liv. Retr. D1	142.572	53.126	1.580.905	963.936		350.828	3.253	270.438	44.051	243.092	3.652.201
Pos. Ec. C4	1.969	87.567				4.519		3.104	96.459		193.618
Pos. Ec. C3	62.995	16.505	249.722	414.105		172.216	574	107.127	8.174	143.622	1.175.040
Liv. Retr. C2	9.762			73.109		28.073			1.307	19.651	131.902
Liv. Retr. C1	107.907	73.744	315.046	746.998		331.314		317.424	33.416	265.002	2.190.851
Liv. Retr. B5	247	11.017				646			12.663		24.573
Liv. Retr. B4	11.413	3.161	16.406	74.946		49.798		20.878		29.065	205.667
Liv. Retr. B3	28.675	53.862	31.036	184.769		176.302		146.302		88.454	709.400
Liv. Retr. B2	52.419	13.610	115.092	363.488		175.513		80.868	1.204	124.933	927.127
Liv. Retr. B1	3.676		2.400	25.075		18.818				8.801	58.770
Liv. Retr. A3	12.090	3.212	15.855	78.613		50.348		23.169		32.178	215.465
Liv. Retr. A2	20.874	27.407	39.917	128.165		79.052		108.008	413	73.389	477.225
Pos. Ec. A1	4.297	6.639	7.261	29.809		14.855		12.266	387	6.873	82.387
Pos. Ec. C5											0
Pos. Ec. C4 - Uff. superiore corpo forestale	2.373		105.523	44.386	18.666	10.290		7.463			188.701
Pos. Ec. C3 - Uff. capo corpo forestale	117.778		282.164	104.704	93.332	49.768		11.085		2.728	661.559
Pos. Ec. C2 - Uff. istruttore corpo forestale											0
Pos. Ec. C1 - Uff. corpo forestale	7.715		93.010	55.461	77.265	50.255		34.282		8.933	326.921
Pos. Ec. B4	3.281		36.360	21.840	29.197	12.370		55.258		4.666	162.972
Pos. Ec. B3 - Ispett. Sup. corpo forestale	43.433		359.977	314.668	402.729	667.992		133.684	38.600	56.451	2.017.534
Pos. Ec. B2 - Ispett. capo corpo forestale											0
Pos. Ec. B1 - Ispettore corpo forestale	33.001	4.371	69.017	239.840	329.632	576.212		169.445	3.997	93.333	1.518.848
Pos. Ec. A4											0
Pos. Ec. A3 - Assist. capo corpo forestale	142.976		106.165	928.811	1.258.937	246.581		595.703	2.396	328.856	3.610.425
Pos. Ec. A2 - Assistente corpo forestale	726		300	6.300	8.488	18.047		3.280		2.125	39.266
Pos. Ec. A1 - Agente corpo forestale	81.796		59.580	492.353	773.997	1.390.252		315.215		226.934	3.340.127
Personale contrattista					380.966				7.605	26.167	414.738
TOTALE	1.150.847	604.244	10.991.860	8.744.463	3.397.546	4.972.036	9.950	3.151.820	1.023.403	2.075.437	36.121.606



REGIONE AUTONOMA DELLA SARDEGNA

Dipendenti a tempo indeterminato e dirigenti - Voci retributive a carattere stipendiale per livello economico- Anno 2010

qualifica/posiz.economica/profilo	Voci retributive a carattere stipendiale per livello economico- Anno 2010						
	STIPENDIO	R.I.A./PROGR. ECONOMICA DI ANZIANITA'	13 ^A E 14 ^A MENSILITA'	ARRETRATI ANNO CORRENTE	ARRETRATI ANNI PRECEDENTI	RECUPERI DERIVANTI DA ASSENZE, RITARDI ECC.	TOTALE (2+3+4+5+6+7-8)
DIRIGENTI	4.717.011	433.869	776.536	24.656	173.810	140.775	5.985.107
CAT. D	33.314.246	2.075.798	8.587.547	220.017	2.291.482	225.486	46.263.604
CAT. C	16.899.054	976.474	3.016.152	101.550	856.597	77.235	21.772.592
CAT. B	8.954.323	322.973	1.562.740	67.886	1.305.839	29.533	12.184.228
CAT. A	3.441.686	55.049	589.914	29.764	738.266	16.078	4.838.601
TOTALE CATEGORIE	62.609.309	3.430.294	13.756.353	419.217	5.192.184	348.332	85.059.025
AREA C	2.019.393	154.306	365.432	11.040	79.621	5.741	2.624.051
AREA B	7.433.497	483.025	1.330.373	42.234	349.766	20.540	9.618.355
AREA A	20.909.046	789.613	3.647.807	115.495	744.038	25.988	26.180.011
TOTALE AREE	30.361.936	1.426.944	5.343.612	168.769	1.173.425	52.269	38.422.417
Personale contrattista	1.778.110		300.490	70.437	97.373	577	2.245.833
TOTALE	99.466.366	5.291.107	20.176.991	683.079	6.636.792	541.953	131.712.382

Dipendenti a tempo indeterminato e dirigenti - Voci retributive relative ad indennità e compensi accessori per livello economico - Anno 2010

qualifica/posiz.economica/profilo	Voci di spesa										
	IND. DI VACANZA CONTRATTUALE	IND. DI GABINETTO	RETRIBUZIONE DI POSIZIONE	RETRIBUZIONE DI RISULTATO	ASSEGNO DI FUNZIONE C.F.V.A.	COMPENSO ONERI, RISCHI, DISAGIO	INCENTIVI EX MERLONI	ARRETRATI ANNI PRECEDENTI	ALTRE INDENNITA'	STRAORDINARI O	TOTALE
DIRIGENTI	45.338	17.893	4.409.845	2.007.033	24.337	45.034	0	323.351	329.444	0	7.202.275
CAT. D	356.106	285.256	4.677.184	2.409.990	0	803.781	9.376	683.908	487.338	533.276	10.246.215
CAT. C	182.633	177.816	564.768	1.234.212	0	536.122	574	427.655	139.356	428.275	3.691.411
CAT. B	96.430	81.650	164.934	648.278	0	421.077	0	248.048	13.867	251.253	1.925.537
CAT. A	37.261	37.258	63.033	236.587	0	144.255	0	143.443	800	112.440	775.077
TOTALE CATEGORIE	672.430	581.980	5.469.919	4.529.067	0	1.905.235	9.950	1.503.054	641.361	1.325.244	16.638.240
AREA C	127.866	0	480.697	204.551	189.263	110.313	0	52.830	0	11.661	1.177.181
AREA B	79.715	4.371	465.354	576.348	761.558	1.256.574	0	358.387	42.597	154.450	3.699.354
AREA A	225.498	0	166.045	1.427.464	2.041.422	1.654.880	0	914.198	2.396	557.915	6.989.818
TOTALE AREE	433.079	4.371	1.112.096	2.208.363	2.992.243	3.021.767	0	1.325.415	44.993	724.026	11.866.353
Personale contrattista				380.966					7.605	26.167	414.738
TOTALE	1.150.847	604.244	10.991.860	9.125.429	3.016.580	4.972.036	9.950	3.151.820	1.023.403	2.075.437	36.121.606



REGIONE AUTONOMA DELLA SARDEGNA

Personale CRP e giornalisti* - Voci retributive a carattere stipendiale per livello economico- Anno 2010

	STIPENDIO	13 ^A E 14 ^A MENSILITA'	ARRETRATI ANNO CORRENTE	ARRETRATI ANNI PRECEDENTI	RECUPERI DERIVANTI DA ASSENZE, RITARDI ECC.	TOTALE (2+3+4+5+6+7-8)
CRP	1.685.146	285.867	28.537	97.373	577	2.096.346
GIORNALISTI T. IND.	102.963	14.623	41.900			159.486
GIORNALISTI T. DET.	293.677	54.381			16.245	331.813
TOTALE GIORNALISTI	396.640	69.004	41.900	0	16.245	491.299
TOTALE	2.081.786	354.871	70.437	97.373	16.822	2.587.645

Personale CRP e giornalisti* - Voci retributive relative ad indennità e compensi accessori per livello economico - Anno 2010

	RETRIBUZIONE DI RISULTATO	ARRETRATI ANNI PRECEDENTI	ALTRE INDENNITA'	STRAORDINARIO	TOTALE
CRP	380.966				380.966
GIORNALISTI T. IND.			7.605	26.167	33.772
GIORNALISTI T. DET.		13.677	16.575	60.505	90.757
TOTALE GIORNALISTI	0	13.677	24.180	86.672	124.529
TOTALE	380.966	13.677	24.180	86.672	505.495

* Il personale CRP e i giornalisti con contratto a tempo indeterminato risultano, nelle tabelle di spesa, come personale contrattista



REGIONE AUTONOMA DELLA SARDEGNA

COSTO MEDIO PER DIRIGENTI, CATEGORIA E AREA - Anno 2010

<i>qualifica/posiz.economica/profilo</i>	costo mensile (costo annuo/12 mens)	costo annuo (totale/dip medi)	oneri mensili (39,5% del costo mensile)	oneri annui (oneri mensili*12 mens)	costo mensile con oneri	Costo annuo con oneri
DIRIGENTI	€ 8.332	€ 99.988	€ 3.375	€ 40.495	€ 11.707	€ 140.483
CATEGORIA D	€ 3.882	€ 46.589	€ 1.572	€ 18.868	€ 5.454	€ 65.457
CATEGORIA C	€ 2.912	€ 34.944	€ 1.179	€ 14.152	€ 4.091	€ 49.096
CATEGORIA B	€ 2.653	€ 31.833	€ 1.074	€ 12.892	€ 3.727	€ 44.725
CATEGORIA A	€ 2.479	€ 29.748	€ 1.004	€ 12.048	€ 3.483	€ 41.796
AREA C C.F.V.A.	€ 4.345	€ 52.143	€ 1.760	€ 21.118	€ 6.105	€ 73.261
AREA B C.F.V.A.	€ 3.517	€ 42.201	€ 1.424	€ 17.091	€ 4.941	€ 59.292
AREA A C.F.V.A.	€ 2.864	€ 34.366	€ 1.160	€ 13.918	€ 4.024	€ 48.284
Media generale	€ 3.873	€ 46.476	€ 1.569	€ 18.823	€ 5.442	€ 65.299

Costo medio generale	altre spese	totale
€ 65.299	€ 1.799	€ 67.098

Costo medio dirigenti	altre spese	totale
€ 140.483	€ 1.799	€ 142.282
Costo medio generale	altre spese	totale
€ 50.268	€ 1.799	€ 52.067
Costo medio generale	altre spese	totale
€ 60.279	€ 1.799	€ 62.078



REGIONE AUTONOMA DELLA SARDEGNA

COSTO MEDIO PER ESPERTI CRP E GIORNALISTI* - ANNO 2010

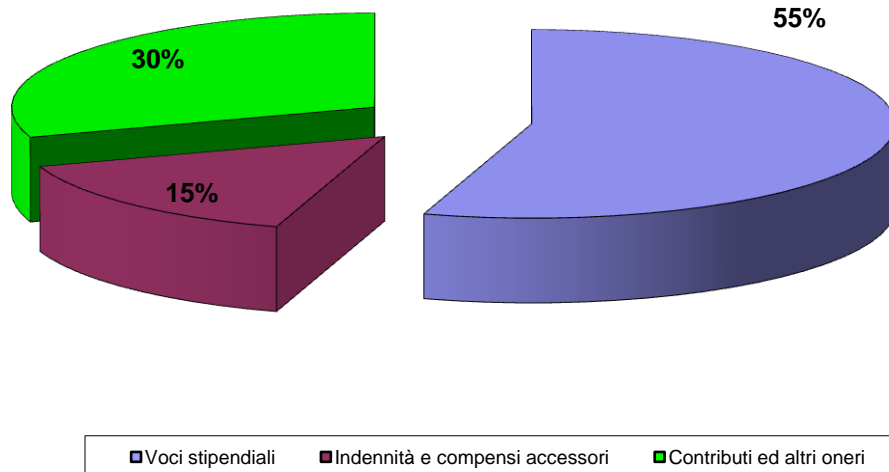
	costo mensile (costo annuo/12 mens)	costo annuo (totale/dip medi)	oneri mensili (39,5% del costo mensile)	oneri annui (oneri mensili*12 mens)	costo mensile con oneri	Costo annuo con oneri
CRP	€ 10.322	€ 123.866	€ 4.180	€ 50.166	€ 14.502	€ 174.032
GIORNALISTI T. IND.	€ 3.221	€ 38.652	€ 1.305	€ 15.654	€ 4.526	€ 54.306
GIORNALISTI T. D.	€ 3.913	€ 46.952	€ 1.585	€ 19.016	€ 5.498	€ 65.968
TOTALE GIORNALISTI	€ 3.666	€ 43.988	€ 1.485	€ 17.815	€ 5.151	€ 61.803

* Il personale CRP e i giornalisti con contratto a tempo indeterminato risultano, nelle tabelle di spesa, come personale contrattista



REGIONE AUTONOMA DELLA SARDEGNA

**Incidenza singole voci di spesa su totale spesa complessiva
- Anno 2010**

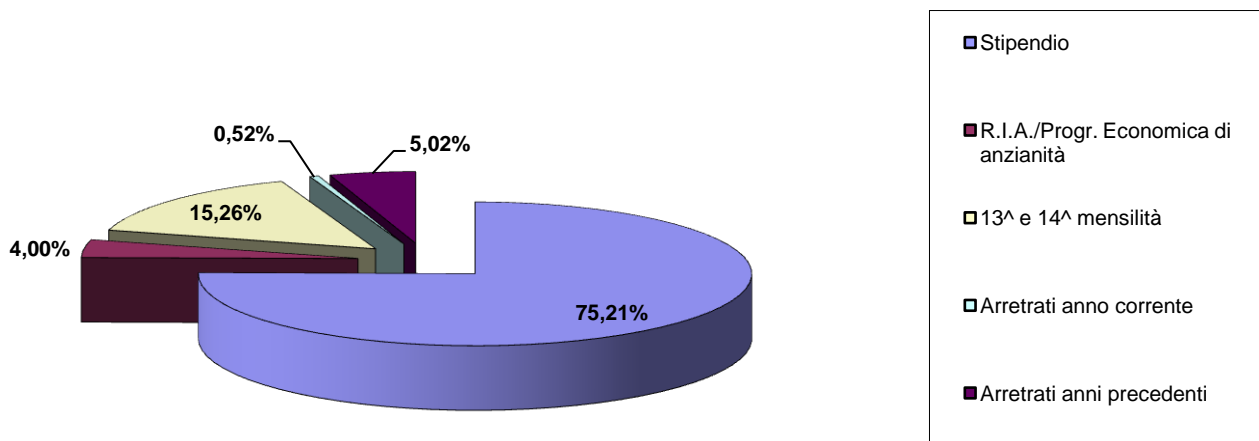


Tipologia spesa	Totale spesa	Percentuale della voce sulla spesa totale
Voci stipendiali	€ 131.712.382,00	55%
Indennità e compensi accessori	€ 36.121.606,00	15%
Contributi ed altri oneri	€ 72.547.022,00	30%
Totale (competenza e arretrati)	€ 240.381.010,00	100%



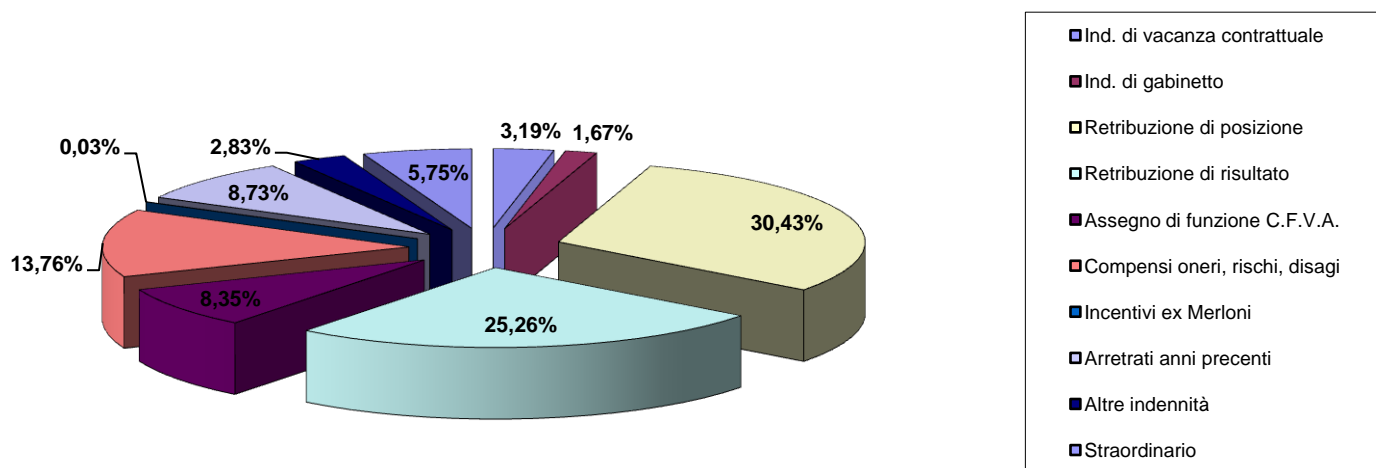
REGIONE AUTONOMA DELLA SARDEGNA

VOCI STIPENDIALI - Anno 2010



Stipendio	R.I.A./Progr. Economica di anzianità	13^ e 14^ mensilità	Arretrati anno corrente	Arretrati anni precedenti
99.466.366	5.291.107	20.176.991	683.079	6.636.792

INDENNITA' E COMPENSI ACCESSORI - Anno 2010



Ind. di vacanza contrattuale	Ind. di gabinetto	Retribuzione di posizione	Retribuzione di risultato	Assegno di funzione C.F.V.A.	Compensi oneri, rischi, disagi	Incentivi ex Merloni	Arretrati anni precedenti	Altre indennità	Straordinario
1.150.847	604.244	10.991.860	9.125.429	3.016.580	4.972.036	9.950	3.151.820	1.023.403	2.075.437



REGIONE AUTONOMA DELLA SARDEGNA

Contributi e altri oneri che concorrono a formare il costo del lavoro (personale a tempo indeterminato e dirigente)	
DESCRIZIONE	IMPORTO
ASSEGNI PER IL NUCLEO FAMILIARE	€ 844.314,00
EROGAZIONE BUONI PASTO	€ 3.361.824,00
FORMAZIONE DEL PERSONALE	€ 517.430,00
BENESSERE DEL PERSONALE	€ 21.794,00
EQUO INDENNIZZO AL PERSONALE	€ 15.759,00
COPERTURE ASSICURATIVE	€ 54.986,00
INDENNITA' DI MISSIONE E TRASFERIMENTO	€ 2.074.969,00
CONTRIBUTI A CARICO DELL'AMMINISTRAZIONE SU COMPETENZE FISSE ED ACCESSORIE	€ 51.142.093,00
IRAP	€ 14.513.853,00
TOTALE	€ 72.547.022,00

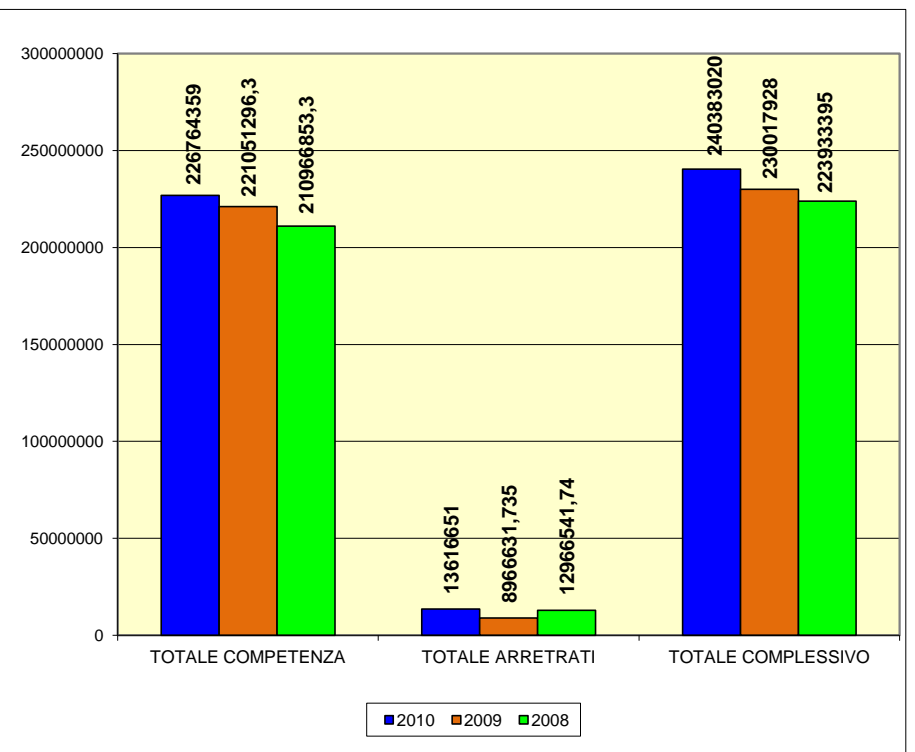


REGIONE AUTONOMA DELLA SARDEGNA

Costo del lavoro personale Amministrazione regionale
(Dati estratti dal conto annuale presentato al Ministero dell'Economia - rilevazioni SICO)

Triennio 2008-2010

TIPOLOGIA DELLA SPESA	2010	2009	2008
SPESA IN CONTO COMPETENZA			
Voci retributive a carattere stipendiale al netto arretrati anni precedenti	125.075.590	119.985.233	113.914.434
Voci retributive relative ad indennità e compensi accessori al netto arretrati anni precedenti	32.969.786	34.162.013	33.025.874
Contributi ed altri oneri che concorrono a formare il costo del lavoro al netto oneri su arretrati anni precedenti (Tab. G5 - quota calcolata arretrati)	68.718.983	66.904.050	64.026.545
TOTALE COMPETENZA	226.764.359	221.051.296	210.966.853
SPESA IN CONTO ARRETRATI			
Arretrati voci retributive a carattere stipendiale	6.636.792	99.730	5.727.460
Arretrati voci retributive relative ad indennità e compensi accessori	3.151.820	6.327.963	3.567.552
Contributi ed altri oneri su arretrati (calcolati al 39,5%)	3.828.039	2.538.939	3.671.530
TOTALE ARRETRATI	13.616.651	8.966.632	12.966.542
SPESA COMPLESSIVA			
Voci retributive a carattere stipendiale	131.712.382	120.084.963	119.641.894
Voci retributive relative ad indennità e compensi accessori	36.121.606	40.489.976	36.593.426
Contributi ed altri oneri che concorrono a formare il costo del lavoro	72.547.022	69.442.989	67.698.075
TOTALE COMPLESSIVO	240.381.010	230.017.928	223.933.395





REGIONE AUTONOMA DELLA SARDEGNA

**RELAZIONE SULLO STATO E I COSTI
DELL'ORGANIZZAZIONE REGIONALE
- ENTI ed AGENZIE REGIONALI -**

INDICE

INTRODUZIONE

Parte 1 **Dati sul personale dirigente e non dirigente**

Tabella n. 1

Raffronto Dotazione organica/presenze personale dirigente negli Enti/Agenzie regionali

Tabella n. 2

Raffronto Dotazione organica/presenze personale non dirigente negli Enti/Agenzie regionali

Tabella n. 3

Personale Enti/Agenzie regionali suddiviso per categoria (dati al 31.12.2010)

Tabella n. 4

Personale a tempo indeterminato ENTI/AGENZIE regionali al 31/12/2010 - Dirigenti e dipendenti

Tabella n. 5

Personale ENTI ed AGENZIE REGIONALI in PART-TIME suddiviso per categoria e livelli economici

Tabella n. 6

Raffronto presenze Dirigenti e Personale dipendente ENTI/AGENZIE REGIONALI

Tabella n. 7

Prospetto riepilogativo ENTI/AGENZIE REGIONALI

Tabella n. 8

Posizioni dirigenziali distribuite negli ENTI/AGENZIE regionali

Tabella n. 9

Personale comandato al 31.12.2010

Parte 2 **Costi del personale**

ENAS

Tabella n. 12: Oneri per competenze stipendiali

Tabella n. 13: Oneri per indennità e compensi accessori del personale

Tabella n. 14: Altri oneri che concorrono a formare il costo del lavoro

ERSU di Cagliari

Tabella n. 12: Oneri per competenze stipendiali

Tabella n. 13: Oneri per indennità e compensi accessori del personale

Tabella n. 14: Altri oneri che concorrono a formare il costo del lavoro

ERSU di Sassari

Tabella n. 12: Oneri per competenze stipendiali

Tabella n. 13: Oneri per indennità e compensi accessori del personale

Tabella n. 14: Altri oneri che concorrono a formare il costo del lavoro

ISRE

Tabella n. 12: Oneri per competenze stipendiali

Tabella n. 13: Oneri per indennità e compensi accessori del personale

Tabella n. 14: Altri oneri che concorrono a formare il costo del lavoro

Agenzia AGRIS

Tabella n. 12: Oneri per competenze stipendiali

Tabella n. 13: Oneri per indennità e compensi accessori del personale

Tabella n. 14: Altri oneri che concorrono a formare il costo del lavoro

Agenzia LAORE

Tabella n. 12: Oneri per competenze stipendiali

Tabella n. 13: Oneri per indennità e compensi accessori del personale

Tabella n. 14: Altri oneri che concorrono a formare il costo del lavoro

Agenzia ARGEA

Tabella n. 12: Oneri per competenze stipendiali

Tabella n. 13: Oneri per indennità e compensi accessori del personale

Tabella n. 14: Altri oneri che concorrono a formare il costo del lavoro

Agenzia SARDEGNA PROMOZIONE

Tabella n. 12: Oneri per competenze stipendiali

Tabella n. 13: Oneri per indennità e compensi accessori del personale

Tabella n. 14: Altri oneri che concorrono a formare il costo del lavoro

Agenzia CONSERVATORIA delle COSTE

Tabella n. 12: Oneri per competenze stipendiali

Tabella n. 13: Oneri per indennità e compensi accessori del personale

Tabella n. 14: Altri oneri che concorrono a formare il costo del lavoro

Agenzia del LAVORO

Tabella n. 12: Oneri per competenze stipendiali

Tabella n. 13: Oneri per indennità e compensi accessori del personale

Tabella n. 14: Altri oneri che concorrono a formare il costo del lavoro

AREA

Tabella n. 12: Oneri per competenze stipendiali

Tabella n. 13: Oneri per indennità e compensi accessori del personale

Tabella n. 14: Altri oneri che concorrono a formare il costo del lavoro

ENTE FORESTE

Tabella n. 1: Personale a tempo indeterminato

Tabella n. 2: Operai a tempo determinato

Tabella n. 3: Personale con Rapporto di lavoro flessibile in forze nel corso del 2010

Tabella n. 4: Retribuzioni annue in euro per categoria – Retribuzioni medie pro-capite annue in euro per categoria

Relazione annuale sullo stato e i costi dell'organizzazione dell'amministrazione regionale

(art. 19 L. R. 13/11/1998 n. 31)

PARTE SECONDA

Enti ed Agenzie regionali

La Seconda parte della Relazione prende in esame gli Enti e le Agenzie del comparto regionale citati nell'art. 69 della L. R. n. 31/1998 di seguito elencati. Per quanto riguarda gli ENTI STRUMENTALI: Ente acque della Sardegna (ENAS), Ente Regionale per il diritto allo Studio Universitario (ERSU) di Cagliari, Ente Regionale per il diritto allo Studio Universitario (ERSU) di Sassari ed Istituto Superiore Regionale Etnografico (ISRE). Per quel che attiene le Agenzie regionali: Agenzia per la ricerca in Agricoltura (AGRIS Sardegna), Agenzia Regionale per la gestione e l'erogazione degli aiuti in agricoltura (ARGEA), Agenzia per l'attuazione dei programmi regionali in campo agricolo e per lo sviluppo rurale (LAORE), Agenzia Governativa regionale Sardegna Promozione, Agenzia Conservatoria delle coste della Sardegna, Agenzie del Lavoro ed Agenzia Regionale per l'Edilizia Abitativa (AREA). Nel corso del 2010 con la L. R. 1/2011 (artt. 11 e 12) sono state soppresse due Agenzie regionali, l'Agenzia delle Entrate ed l'Osservatorio economico, il cui personale è stato assorbito dall'Amministrazione regionale. Sono stati invece inseriti, per la prima volta i dati relativi all'Ente Foreste della Sardegna, per consentire una visione il più completa possibile della realtà degli Enti riconducibili alle attività e competenze dell'Amministrazione regionale. Va comunque precisato che il personale di tale Ente, il cui organico è superiore a quello dell'intera Amministrazione, Enti ed Agenzie compresi, non fa parte dell'Area contrattuale del comparto regione ma aderisce al Contratto collettivo nazionale di lavoro degli operai forestali e degli impiegati agricoli

Questa Seconda parte è articolata in due sezioni

Prima sezione. E' di carattere riepilogativo ed è relativa ai dati sul personale sia dirigente che non dirigente per i quali si rappresentano sia la dotazione organica che le presenze per un lasso di tempo pari ad un quadriennio (2007-2010), l'articolazione per categorie e livelli economici per il solo 2010, il personale comandato sia all'esterno che all'interno della struttura di riferimento, il part-time al fine di poter conoscere la forza-lavoro effettiva, il raffronto tra dirigenti e personale;

Seconda sezione. E' relativa ai costi del personale, così come vengono rappresentati nei Conti Annuali trasmessi alla Ragioneria generale dello Stato, articolati in tre tabelle per ciascun Ente/agenzie ossia **tabella n. 12** relativa ad ONERI per COMPETENZE STIPENDIALI, **tabella n. 13** che riguarda gli ONERI per INDENNITA' E COMPENSI ACCESSORI e la **tabella n. 14** che comprende gli altri ONERI che CONCORRONO A FORMARE IL COSTO DEL LAVORO, l'AGENZIA del LAVORO ed AREA per quel che riguarda le Agenzie ed Aziende. Si è scelto di inserire anche i dati relativi ai costi dell'Ente Foreste benché non faccia parte del comparto regionale.



REGIONE AUTONOMA DELLA SARDEGNA

ENTI/AGENZIE DEL COMPARTO REGIONALE - L.R. 31/1998

Tabella n. 1

Raffronto Dotazione organica/presenze personale dirigente negli Enti/Agenzie regionali

Enti/Agenzie	Dotazione organica Personale dirigente				
	01/08/2007	31/12/2007	31/12/2008	31/12/2009	31/12/2010
ENAS	14	14	14	16	16
ERSU-CA	3	3	3	4	4
ERSU-SS	3	3	3	3	3
ISRE	3	3	3	4	4
LAORE	20	20	20	20	17
AGRIS	18	18	18	20	23
ARGEA	14	14	14	14	14
Sardegna promozione			8	8	8
AREA	20	20	20	20	20
Agenzia del lavoro	1	1	1	1	1
Conservatoria delle Coste			3	3	3
Totale	96	96	107	113	113

Enti/Agenzie	Personale dirigente				
	01/08/2007	31/12/2007	31/12/2008	31/12/2009	31/12/2010
ENAS	4	4	4	3	5
ERSU-CA	1	1	1	2	1
ERSU-SS	2	2	2	2	2
ISRE	2	2	2	2	2
LAORE	24	24	14	11	12
AGRIS	15	15	14	14	12
ARGEA	12	12	12	11	11
Sardegna promozione			1	1	1
AREA	8	8	8	18	18
Agenzia del lavoro	1	1	1	0	1
Conservatoria delle Coste			1	1	1
Totale	69	69	60	65	66



REGIONE AUTONOMA DELLA SARDEGNA

ENTI/AGENZIE DEL COMPARTO REGIONALE - L. R. 31/1998

Tabella n. 2

Raffronto Dotazione organica/presenze personale non dirigente negli Enti/Agenzie regionali

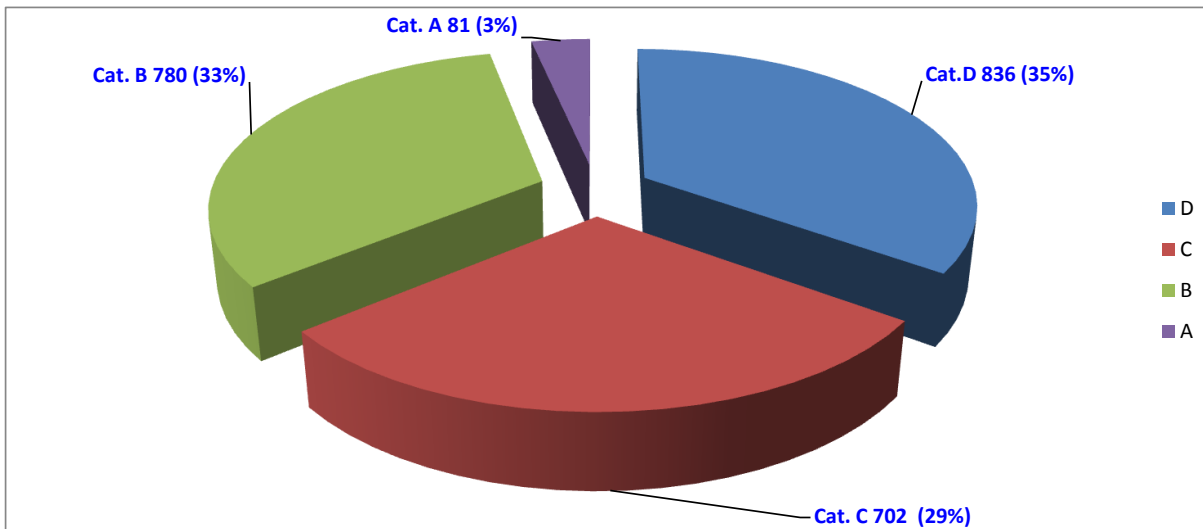
Enti/Agenzie	Dotazione organica Personale non dirigente					
	31/07/2007	01/08/2007	31/12/2007	31/12/2008	31/12/2009	31/12/2010
ENAS	303	303	303	315	310	310
ERSU-CA	169	169	169	169	169	127
ERSU-SS	80	80	80	80	80	80
ISRE	72	72	72	72	72	44
LAORE		744	744	981	866	866
AGRIS		459	459	515	540	540
ARGEA		533	533	580	544	580
Sardegna promozione				60	65	65
AREA			183	183	155	155
Agenzia del lavoro	86	86	86	86	86	86
Conservatoria delle Coste				13	13	10
Totale	710	2446	2629	3054	2900	2863

Enti/Agenzie	Personale non dirigente					
	31/07/2007	01/08/2007	31/12/2007	31/12/2008	31/12/2009	31/12/2010
ENAS	195	195	195	197	304	298
ERSU-CA	115	115	115	109	102	97
ERSU-SS	72	72	72	67	68	72
ISRE	32	32	32	34	34	34
LAORE		891	885	641	579	586
AGRIS		430	430	428	493	494
ARGEA		524	523	511	544	559
Sardegna promozione				16	20	20
AREA			116	114	155	160
Agenzia del lavoro		33	33	33	57	70
Conservatoria delle Coste				9	5	9
Totale	414	2292	2401	2159	2361	2399



Personale Enti/Agenzie regionali suddiviso per categoria

Dati al 31.12.2010



Presenze personale enti ed agenzie regionali suddivisi per categoria

Ente	D	C	B	A	TOTALE
ENAS	87	87	122	2	298
ERSU-CA	8	11	78	0	97
ERSU-SS	9	1	62		72
ISRE	7	6	17	4	34
AGRIS	136	83	270	5	494
ARGEA	203	203	118	35	559
LAORE	227	236	90	33	586
AREA	91	52	17		160
CONSERVATORIA COSTE	7	2	0	0	9
SARDEGNA PROMOZIONE	16	3	0	1	20
AGENZIA LAVORO	45	18	6	1	70
Totale	836	702	780	81	2.399

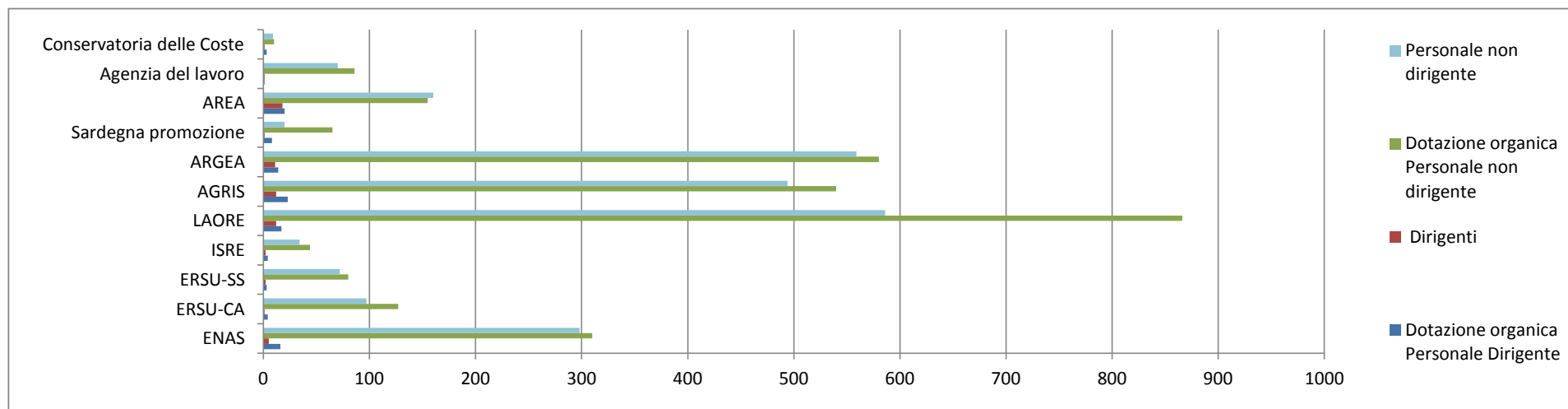


REGIONE AUTONOMA DELLA SARDEGNA

Tabella n. 4

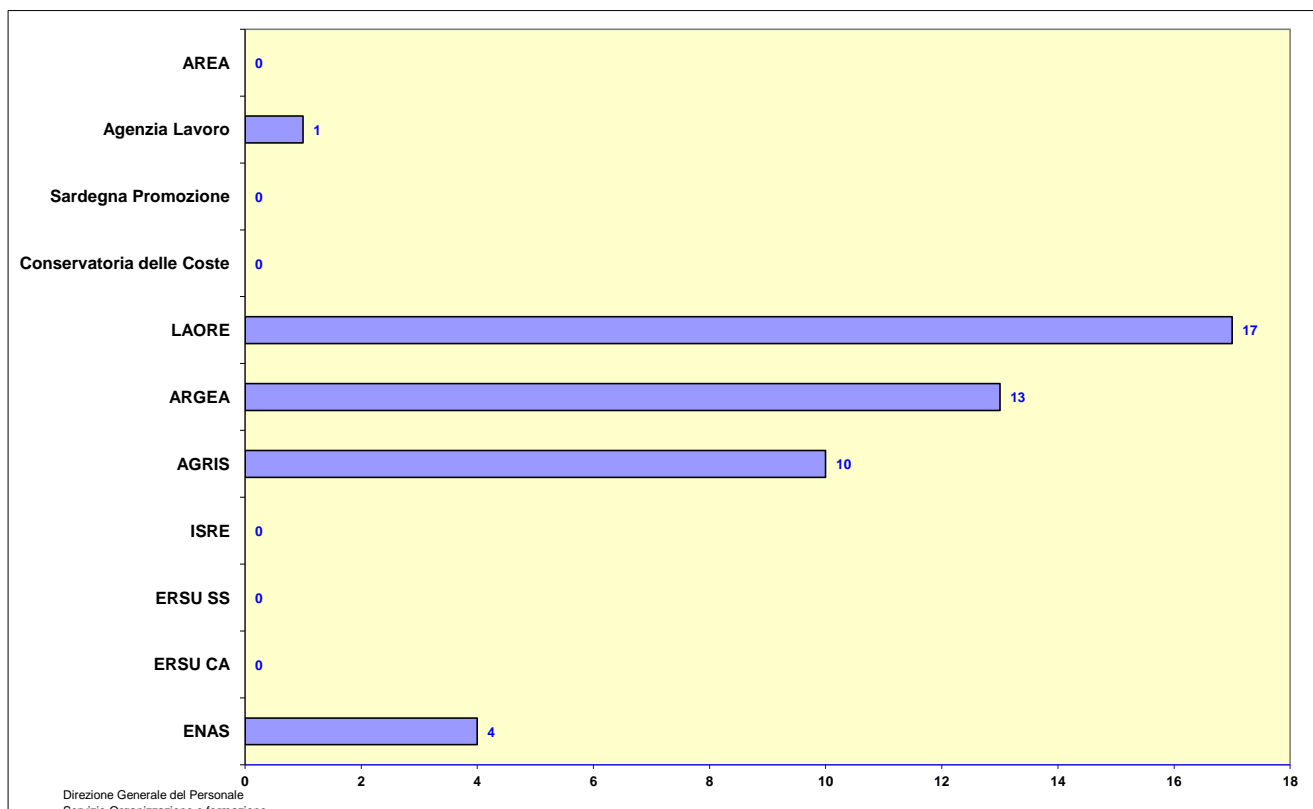
PERSONALE A TEMPO INDETERMINATO ENTI/AGENZIE REGIONALI al 31/12/2010
Dirigenti e dipendenti

Enti/Agenzie	Dotazione organica Personale Dirigente	Dirigenti	Dotazione organica Personale non dirigente	Personale non dirigente
ENAS	16	5	310	298
ERSU-CA	4	1	127	97
ERSU-SS	3	2	80	72
ISRE	4	2	44	34
LAORE	17	12	866	586
AGRIS	23	12	540	494
ARGEA	14	11	580	559
Sardegna promozione	8	1	65	20
AREA	20	18	155	160
Agenzia del lavoro	1	1	86	70
Conservatoria delle Coste	3	1	10	9
Totale	113	66	2863	2399



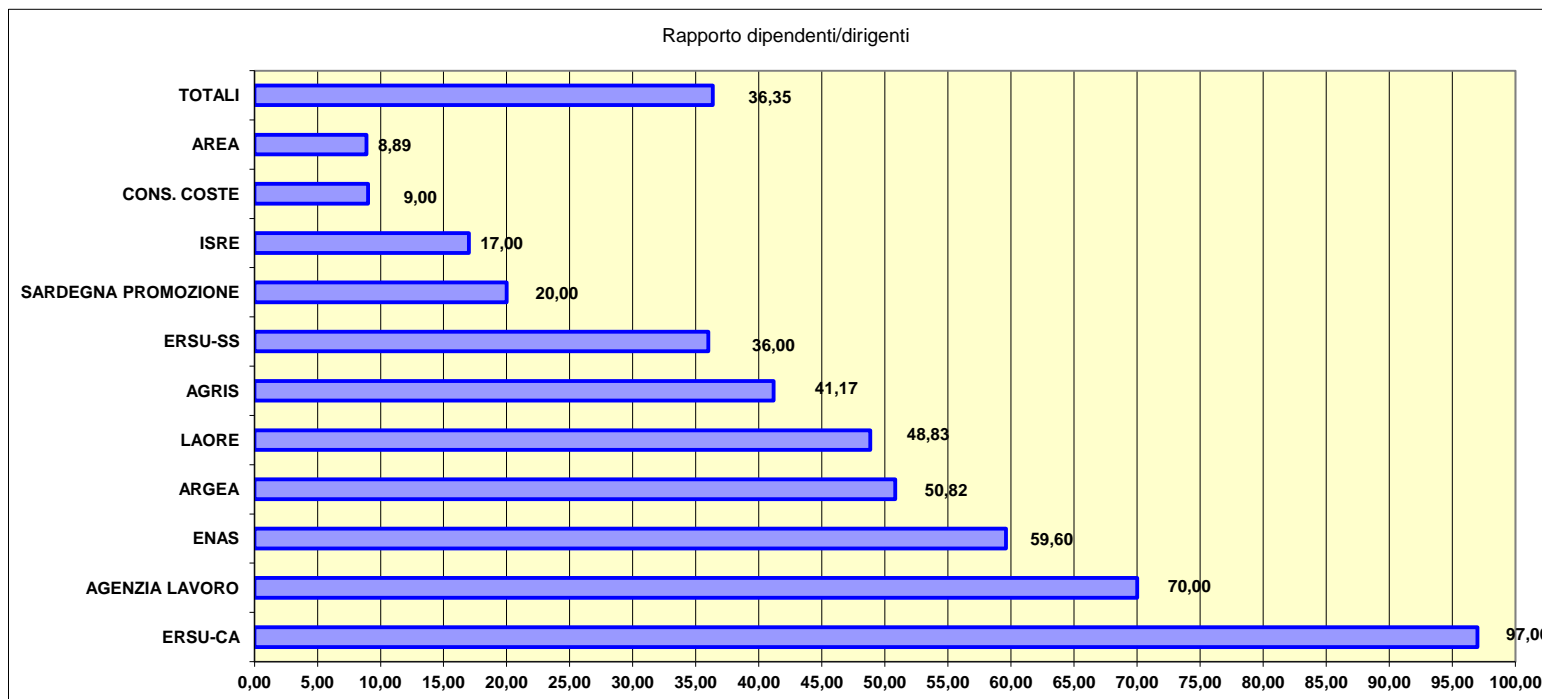
**Personale ENTI ed AGENZIE REGIONALI IN PART-TIME
suddiviso per categoria e livelli economici**

Personale in part-time al 31.12.2010												
qualifica / livello economico	ENTI/AGENZIE REGIONALI											
	ENAS	ERSU CA	ERSU SS	ISRE	AGRIS	ARGEA	LAORE	Conservatoria delle Coste	Sardegna Promozione	Agenzia Lavoro	AREA	TOTALI
PERSONALE												
Liv. Retr. D4												0
Liv. Retr. D3					1	1	3					5
Liv. Retr. D2												0
Liv. Retr. D1	1					1	3			1		6
Pos. Ec. C3	1				3	6	6					16
Liv. Retr. C2	1											1
Liv. Retr. C1					2	3	3					8
Liv. Retr. B4					4	1						5
Liv. Retr. B3							1					1
Liv. Retr. B2						1						1
Liv. Retr. B1	1											1
Liv. Retr. A3							1					1
Liv. Retr. A2												0
Pos. Ec. A1												0
Totale	4	0	0	0	10	13	17	0	0	1	0	45





**Raffronto presenze Dirigenti e Personale dipendente
ENTI/AGENZIE REGIONALI**
Dati al 31.12.2010



	ERSU-CA	AGENZIA LAVORO	ENAS	ARGEA	LAORE	AGRIS	ERSU-SS	SARDEGNA PROMOZIONE	ISRE	CONS. COSTE	AREA	TOTALI
Dirigenti	1	1	5	11	12	12	2	1	2	1	18	66
Personale a tempo indeterminato	97	70	298	559	586	494	72	20	34	9	160	2399
Rapporto dipendenti/dirigenti	97,00	70,00	59,60	50,82	48,83	41,17	36,00	20,00	17,00	9,00	8,89	36,35



PROSPETTO RIEPILOGATIVO AGENZIE ed ENTI REGIONALI

Agenzie		Legge istitutiva	Operativa	Comparto	Gravanti sul FONDO CONTRATTUALE	Direttore generale	ORGANI	STATUTO	Struttura organizzativa	Dotazione organica di 1° impianto
1	AGRIS - Agenzia per la ricerca in agricoltura Sardegna	L.R. 13/2006	SI	REGIONE	SI	Dott. Efisio FLORIS (Commissario Straordinario)	Comitato scientifico (Del. 40/8 del 9.10.2007) Collegio dei revisori	Delibera di Giunta: n. 27/37 del 3 luglio 2007	Disciplinata dalla L.R. 13/2006 con inizialmente 5 Dipartimenti e 11 Servizi Attualmente 6 Dipartimenti con 15 Servizi ed 1 Dirigente in Staff	Delibera di Giunta: n. 27/13 del 17 luglio 2007
2	LAORE - Agenzia della Regione Sardegna per l'attuazione dei programmi e per lo sviluppo rurale in agricoltura	L.R. 13/2006	SI	REGIONE	SI	Dott. Antonello USAI	Comitato tecnico (Del. 40/9 del 9.10.2007) Collegio dei revisori	Delibera di Giunta: n. 27/37 del 3 luglio 2007	Disciplinata dalla L.R. 13/2006 con 5 Dipartimenti e 13 Servizi Attualmente ha 4 Dipartimenti, 11 Servizi ed 1 dirigente in staff	Delibera di Giunta: n. 27/13 del 17 luglio 2007
3	ARGEA - Agenzia per la Gestione e l'Erogazione degli Aiuti in Agricoltura della Regione Sardegna	L.R. 13/2006	SI	REGIONE	SI	Dott. Agr. Marcello ONORATO	Collegio dei revisori	Delibera di Giunta: n. 27/37 del 3 luglio 2007	Disciplinata dalla L.R. 13/2006: 4 Aree di coordinamento 8 Servizi territoriali	Delibera di Giunta: n. 27/13 del 17 luglio 2007
4	Agenzia regionale per il lavoro	L.R. 20/2005	SI	REGIONE	NO	Dott. Stefano TUNIS	Collegio dei revisori dei conti (Composto da tre membri scelti tra i revisori iscritti nel registro di cui all'articolo 1 del decreto legislativo 27 gennaio 1992, n. 88, di cui uno con funzioni di Presidente e dura in carica cinque anni)			
5	"Sardegna promozione" Agenzia regionale di promozione economica	L.R.4/2006	SI	REGIONE	SI	Dott. Adamo PILI f.f.	Collegio dei revisori	Delibere Giunta: n. 52/2 del 21 dicembre 2007 n. 4/15 del 22 gennaio 2008	Delibera di Giunta: n. 36/38 del 1 luglio 2008	Delibera di Giunta: n. 36/38 del 1 luglio 2008
6	AREA - Azienda Regionale per l'Edilizia Abitativa	L.R. 12/2006	SI	REGIONE	NO	Dott. Giovanni Maria ACHENZA	a) Consiglio di Amministrazione b) Presidente c) Collegio sindacale	Delibera di Giunta: n. 7/12 del 20 febbraio 2007	Delibera Cons. Amministrazione n. 22/3A del	Delibera Cons. Amministrazione n. 22/3B
7	Conservatoria delle Coste della Sardegna	L.R. 2/2007	SI	REGIONE	SI	Dott. Alessio SATTA	Comitato scientifico Direttore esecutivo Collegio dei revisori	Delibera di Giunta: n. 49/34 del 5 dicembre 2007 n. 13/24 del 4 marzo 2008	Delibera di Giunta: n. 36/24 del 1 luglio 2008	Delibera di Giunta: n. 36/24 del 1 luglio 2008
8	ARPAS - Agenzia regionale per la protezione dell'ambiente della Sardegna	L.R. 6/2006	SI	SANITA'	NO	Dott. Antonio Nicolò CORRAINE (Commissario straordinario)	Comitato Regionale di Coordinamento Direttore generale Collegio dei revisori dei conti		La L. R. 6/2006 prevede: 1 Struttura centrale comprendente la Direzione generale e due Direzioni di area (Tecnico-scientifica e Amministrativa), 8 Dipartimenti provinciali e in Dipartimenti specialistici a valenza regionale (Art. 12).	Delibera di Giunta: n. 25/30 del 3 luglio 2007



Enti		Comparto		Direttore generale	ORGANI				
1	ENAS - Ente acque della Sardegna		REGIONE	NO	Ing. Giorgio SANNA (attualmente è commissariata dal Dott. Davide GALANTUOMO)	Consiglio di Amministrazione		Delibera C.d.A. n. 51/08 del 7 luglio 2008	Delibera C.d.A. n. 51/08 del 7 luglio 2008
2	ERSU Cagliari - Ente regionale per il diritto allo studio universitario		REGIONE	SI	Dott.ssa Angela PORCU (dal 24.06.2011 è stata nominata Dott.ssa Michela MANCUSO)	Consiglio di Amministrazione Presidente: Dott.ssa Daniela NOLI Componenti: Prof. Gianmario DEMURO, Dott.ssa Alice MARRAS, Dott. Alessio MEREU, Dott. Roberto MURRU			
3	ERSU Sassari - Ente regionale per il diritto allo studio universitario		REGIONE	SI	Dott.ssa Maria Assunta SERRA (decreto P.R. n. 77 del 2011)	Consiglio di Amministrazione Presidente: Dott. Giovanni POGGIU Componenti: <i>Avv. Giuseppe MASALA</i> , Prof. Ciriaco CARRU, Sig. Giosuè CUCCURAZZU, Sig. Ottaviano CANALIS		Delibera C.d.A. n. 41 del 2.08.2007	Delibera C.d.A. n. 40 del 2.08.2007
4	ISRE - Istituto superiore regionale etnografico		REGIONE	SI	Dott. Paolo PIQUEREDDU	Consiglio di Amministrazione Presidente: Dott. Salvatore LIORI Componenti: <i>geom. Gian Paolo Salvatore MELE</i> , Dott. <i>Alessandro BIANCHI sindaco di Nuoro</i>			Delibera C.d.A. n. 16/14 del 6.04.2004



REGIONE AUTONOMA DELLA SARDEGNA

Tabella n. 8

POSIZIONI DIRIGENZIALI DISTRIBUITE NEGLI ENTI/AGENZIE REGIONALI

ENTI ed AGENZIE	Dir. Centrale	Dir. Gen.	Staff	Dipartimenti	Aree	Servizi	Uffici (alle dirette dipendenze del D.G.)	Distretti	Totale
ERSU Cagliari		1	1			2			4
ERSU Sassari		1				2			3
ISRE Nuoro		1	1			2			4
AGRIS (CRAS, SSS, IZC, Consorzi Frutticoltura)		1	1	6		15			23
LAORE (ERSAT, III)		1	1	4		11			17
ARGEA		1	1		4	8			14
Sardegna Promozione	1	2				5			8
Conservatoria delle Coste		1				2			3
AREA ⁽¹⁾		1				7	7	5	20
ENAS ⁽¹⁾		1	2			13			16
Agenzia del Lavoro		1							1
Totale complessivo	1	12	7	10	4	67	7	5	113

(1) Non gravano sul fondo contrattuale ma provvedono all'applicazione del contratto attingendo ai propri accontamenti in bilancio



REGIONE AUTONOMA DELLA SARDEGNA

Tabella n. 9

Personale comandato al 31.12.2010																						
ENTI/AGENZIE REGIONALI																						
qualifica / posiz.economica	ENAS		ERSU-CA		ERSU-SS		ISRE		LAORE		AGRIS		ARGEA		Sardegna Promozione		CONSERVATORIA COSTE		AREA		AGENZIA DEL LAVORO	
	COMANDI IN	COMANDI OUT	COMANDI IN	COMANDI OUT	COMANDI IN	COMANDI OUT	COMANDI IN	COMANDI OUT	COMANDI IN	COMANDI OUT	COMANDI IN	COMANDI OUT	COMANDI IN	COMANDI OUT	COMANDI IN	COMANDI OUT	COMANDI IN	COMANDI OUT	COMANDI IN	COMANDI OUT	COMANDI IN	COMANDI OUT
Dirigente									2			1		1								
Liv. Retr. D4							1															
Liv. Retr. D3		1							1	3	2	1	2	3							3	1
Liv. Retr. D2										1		2										
Liv. Retr. D1								1		1	3		1	1				1				3
Pos. Ec. C3										5			4									
Liv. Retr. C2																						
Liv. Retr. C1									1		1	1	1								3	5
Liv. Retr. B4		1							1			1		1								
Liv. Retr. B3													2									3
Liv. Retr. B2								2				3										7
Liv. Retr. B1										1			2									21
Liv. Retr. A2																						
Pos. Ec. A1																						
TOTALE	0	2	0	0	0	0	1	3	5	10	7	9	10	8	0	0	0	1	0	0	37	9



REGIONE AUTONOMA DELLA SARDEGNA

SEZIONE

COSTI DEL PERSONALE

ENAS

Tabelle estratte dal Conto Annuale 2010



REGIONE AUTONOMA DELLA SARDEGNA

Tabella n. 12

Oneri per competenze stipendiali (Importi in Euro)									
Qualifica	Mensilità	Stipendio	I.I.S.	R.I.A./Progr. Economica di Anzianità	Tredicesima mensilità	Arretrati per anni precedenti	Recuperi per ritardi assenze etc.	Arretrati anno corrente	Importo totale
Dirigente	52,00	149.012		17.536	28.428	4.096	470		198.602
Liv. Retr. D4									0
Liv. Retr. D3	521,24	1.288.119		105.614	229.741	46.484	107.235	2.948	1.565.671
Liv. Retr. D2	83,70	189.294			30.877	67.387		7.224	294.782
Liv. Retr. D1	449,08	938.446		34.750	166.001	22.213	19.573		1.141.837
Liv. Retr. C3	205,00	430.633		30.088	76.893	24.537	19.114	1.762	544.799
Liv. Retr. C2	92,49	188.185			30.912	68.805	48	7.262	295.116
Liv. Retr. C1	738,05	1.370.985		62.539	251.060	25.301	5.585		1.704.300
Liv. Retr. B4	329,00	613.264		24.990	104.964	28.350	1.741	602	770.429
Liv. Retr. B3	114,00	202.208		9.344	34.832	6.999	2.301		251.082
Liv. Retr. B2	6,00	10.342			1.654	4.540		483	17.019
Liv. Retr. B1	1.027,70	1.634.582			286.826	22.969	973		1.943.404
Liv. Retr. A2	12,00	18.993			3.038	8.288		882	31.201
Liv. Retr. A1	12,00	16.816			2.847				19.663
TOTALE	3.642,26	7.050.879		284.861	1.248.073	329.969	157.040	21.163	8.777.905



REGIONE AUTONOMA DELLA SARDEGNA

Tabella n. 13

Oneri per indennità e compensi accessori personale Enti/agenzie regionali (Importi in Euro)										
Personale	Straordinario	Indennità di vacanza contrattuale	Indennità di gabinetto	Posizione/Funzione	Retribuzione di risultato	Compensi oneri rischi e disagi	Altre spese accessorie ed indennità varie	Incentivi progettazione ex legge Merloni	Arretrati anni precedenti	Totale generale
Dirigente		545		149.908	21.711		5.418		6.694	184.276
Liv. Retr. D4										0
Liv. Retr. D3	27.677	6.153	2.165	524.114	94.554	13.885	37.300	77.934	16.483	800.265
Liv. Retr. D2	25.739				21.007	2.078	8.390	9.109	1.056	67.379
Liv. Retr. D1	103.126	4.729	17.185		52.365	15.266	75.956	88.027	2.827	359.481
Liv. Retr. C3	41.348	2.207			26.244	6.516	19.792	26.302	1.455	123.864
Liv. Retr. C2	7.623			\	22.094	1.332	6.770	19.588	1.222	58.629
Liv. Retr. C1	160.186	5.515	8.334		81.734	36.978	158.468	27.284	4.470	482.969
Liv. Retr. B4	93.893	3.016			38.492	27.564	41.499	9.581	2.481	216.526
Liv. Retr. B3	16.305	1.174			12.326	4.378	9.994	4.362	797	49.336
Liv. Retr. B2	1.515				1.379	394	1.121	73	88	4.570
Liv. Retr. B1	154.692	4.274			118.954	72.551	376.222	22.066	7.632	756.391
Liv. Retr. A2	4.844				2.363	966	2.240	121	177	10.711
Liv. Retr. A1	4.047	194				1.216	2.156	399		8.012
TOTALE	640.995	27.807	27.684	674.022	493.223	183.124	745.326	284.846	45.382	3.122.409



REGIONE AUTONOMA DELLA SARDEGNA

Tabella n. 14

Altri onerifiche concorrono a formare il costo del lavoro (Importi in Euro)	
Voci di spesa	Importo
Assegni per il nucleo familiare	84.148
Erogazione buoni pasto	145.097
Formazione del personale	104.632
Coperture assicurative	58.194
Contratti di collaborazione coordinata e continuativa	
Incarichi libero professionali/studio/ricerca/consulenza	310.369
Altre spese	64.785
Contratti per resa servizi/adempimenti obbligatori per legge	210.503
Retribuzioni personale a tempo determinato	149.819
Indennità di missione e trasferimento	651.265
Contributi a carico dell'Amministrazione su comp. fisse e accessorie	2.940.167
Quote annue accantonamento TFR o altra ind. fine servizio	1.385.902
Somme rimborsate alle Amm. per spese di personale	184.782
Rimborsi ricevuti dalle Amm. per il personale (a riduzione)	515.924
Cofinanziamenti ricevuti dalla U.E. e/o privati (a riduzione)	131.637
TOTALE	5.642.102



**Dati riepilogativi del personale a tempo indeterminato e del costo complessivo sostenuto negli Enti/Agenzie regionali
Triennio 2008/2010**

PERSONALE				SPESE/COSTI ANNUI PER RETRIBUZIONI LORDE (in euro)							
Personale a tempo Indeterminato al 31.12	2008	2009	2010	Spese per retribuzioni lorde (Tabb. 12+13)	2008	2009	2010	di cui arretrati anni precedenti (Tabb. 12 +13)	2008	2009	2010
Dirigente	3	3	5	Dirigente	352.112	309.531	382.878	Dirigente	18.562	0	10.790
Categoria D	82	89	87	Categoria D	3.449.177	3.889.579	4.229.415	Categoria D	36.113	809	156.450
Categoria C	75	89	87	Categoria C	2.262.071	2.872.673	3.209.667	Categoria C	61.549	1.515	125.790
Categoria B	120	124	122	Categoria B	1.832.375	3.910.207	4.008.757	Categoria B	55.910	4.806	73.856
Categoria A	2	2	2	Categoria A	59.358	58.549	69.587	Categoria A	2.271	0	8.465
TOTALE				TOTALE	7.955.093	11.040.539	11.900.304	TOTALE	174.405	7.130	375.351
				Tabella 14	5.933.450	6.464.683	5.642.102				
				Totale costo annuo del lavoro (Tabb. 12+13+14)	13.888.543	17.505.222	17.542.406				



REGIONE AUTONOMA DELLA SARDEGNA

SEZIONE

COSTI DEL PERSONALE

ERSU Cagliari

Tabelle estratte dal Conto Annuale 2010



Oneri per competenze stipendiali (Importi in Euro)									
Qualifica	Mensilità	Stipendio	I.I.S.	R.I.A./Progr. Economica di Anzianità	Tredicesima mensilità	Arretrati per anni precedenti	Recuperi per ritardi assenze etc.	Arretrati anno corrente	Importo totale
Dirigente	18,00	49.947		4.949	9.881	5.189		408	70.374
Liv. Retr. D4	36,00	94.475		3.987	16.469	3.699	91	349	118.888
Liv. Retr. D3	36,00	88.700		8.696	16.287	3.475	434	328	117.052
Liv. Retr. D2									
Liv. Retr. D1	24,00	50.455		2.732	8.895	1.965	223	185	64.009
Liv. Retr. C3	87,00	181.523		13.583	33.833	7.868	190	743	237.360
Liv. Retr. C2									
Liv. Retr. C1	48,00	90.513		8.581	16.455	3.535	138	334	119.280
Liv. Retr. B4	666,00	1.234.874		83.717	222.586	48.770	2.316	4.600	1.592.231
Liv. Retr. B3	144,00	254.785		7.673	45.745	10.838	92	1.024	319.973
Liv. Retr. B2	84,00	138.429			23.156	5.393	1.572	507	165.913
Liv. Retr. B1	72,00	114.287			19.315	4.477	355	423	138.147
Liv. Retr. A2									
Liv. Retr. A1									
TOTALE	1.215,00	2.297.988		133.918	412.622	95.209	5.411	8.901	2.943.227



REGIONE AUTONOMA DELLA SARDEGNA

Tabella n. 13

Oneri per indennità e compensi accessori personale Enti/agenzie regionali (Importi in Euro)								Totale
Personale	Straordinario	Indennità di vacanza contrattuale	Posizione/Funzione	Retribuzione di risultato	Compensi oneri rischi e disagi	Altre spese accessorie ed indennità varie	Arretrati anni precedenti	
Dirigente		312	54.445			371		55.128
Liv. Retr. D4		652	25.200	7.090	1.937	92	2.066	37.037
Liv. Retr. D3	5	612	16.800	6.770	1.937		1.465	27.589
Liv. Retr. D2								
Liv. Retr. D1		348	16.800	4.745	1.291	121	777	24.082
Liv. Retr. C3	1.846	1.210	13.950	17.360	4.681	308	6.066	45.421
Liv. Retr. C2								
Liv. Retr. C1	5.083	618	3.995	8.715	2.582	67	3.216	24.276
Liv. Retr. B4	63.013	8.482	19.040	100.902	112.453	2.915	13.271	320.076
Liv. Retr. B3	17.077	1.701	4.200	23.787	18.529	1.484	6.236	73.014
Liv. Retr. B2	4.844	956	400	11.862	15.136		620	33.818
Liv. Retr. B1	2.162	785	2.400	11.128	6.839	23	4.588	27.925
Liv. Retr. A2								
Liv. Retr. A1								
TOTALE	94.030	15.676	157.230	192.359	165.385	5.381	38.305	668.366



REGIONE AUTONOMA DELLA SARDEGNA

Tabella n. 14

Altri onerichi concorrono a formare il costo del lavoro (Importi in Euro)	
Voci di spesa	Importo
Assegni per il nucleo familiare	34.958
Erogazione buoni pasto	95.442
Formazione del personale	12.647
Contratti di collaborazione coordinata e continuativa	13.471
Incarichi libero professionali/studio/ricerca/consulenza	69.038
Altre spese	34.713
Indennità di missione e trasferimento	3.540
Contributi a carico dell'Amministrazione su comp. fisse e accessorie	997.811
IRAP	307.071
TOTALE	1.568.691



**Dati riepilogativi del personale a tempo indeterminato e del costo complessivo sostenuto negli Enti/Agenzie regionali
Triennio 2008/2010**

PERSONALE				SPESE/COSTI ANNUI PER RETRIBUZIONI LORDE (in euro)							
Personale a tempo Indeterminato al 31.12	2008	2009	2010	Spese per retribuzioni lorde (Tabb. 12+13)	2008	2009	2010	di cui arretrati anni precedenti (Tabb. 12 +13)	2008	2009	2010
Dirigente	1	2	1	Dirigente	114.505	112.308	125.502	Dirigente	7.643	0	5.189
Categoria D	10	8	8	Categoria D	518.579	471.808	388.657	Categoria D	49.113	31.587	13.447
Categoria C	12	12	11	Categoria C	418.626	425.948	426.337	Categoria C	16.895	18.741	20.685
Categoria B	86	82	78	Categoria B	2.693.945	2.736.628	2.671.097	Categoria B	110.066	101.977	94.193
Categoria A				Categoria A				Categoria A			
TOTALE	109	104	98	TOTALE	3.745.655	3.746.692	3.611.593	TOTALE	183.717	152.305	133.514
				Tabella 14	1.668.149	1.748.727	1.568.691				
				Totale costo annuo del lavoro (Tabb. 12+13+14)	5.413.804	5.495.419	5.180.284				



REGIONE AUTONOMA DELLA SARDEGNA

SEZIONE

COSTI DEL PERSONALE

ERSU Sassari

Tabelle estratte dal Conto Annuale 2010



Oneri per competenze stipendiali (Importi in Euro)									
Qualifica	Mensilità	Stipendio	I.I.S.	R.I.A./Progr. Economica di Anzianità	Tredicesima mensilità	Arretrati per anni precedenti	Recuperi per ritardi assenze etc.	Arretrati anno corrente	Importo totale
Dirigente	22,00	63.074	0	8.994	5.811	1.463	0	2.911	82.275
Liv. Retr. D4	26,00	68.484	0	161	5.235	454	0	1.357	75.717
Liv. Retr. D3	26,00	64.298	0	299	5.282	491	0	3.627	74.023
Liv. Retr. D2	0,00	0	0	52	0	0	0	0	52
Liv. Retr. D1	65,00	137.150	0	5.491	10.629	1.060	0	4.718	159.113
Liv. Retr. C3	3,00	6.285	0	1.167	541	0	0	971	8.967
Liv. Retr. C2	0,00	0	0	0	0	0	0	0	0
Liv. Retr. C1	0,00	0	0	0	0	0	0	0	0
Liv. Retr. B4	456,00	847.248	0	0	66.715	5.647	0	35.261	955.327
Liv. Retr. B3	155,00	274.660	0	0	21.398	1.951	0	11.486	309.650
Liv. Retr. B2	0,00	0	0	0	0	0	0	0	0
Liv. Retr. B1	188,00	297.980	0	0	23.288	1.960	0	8.287	331.703
Liv. Retr. A2	0,00	0	0	0	0	0	0	0	0
Liv. Retr. A1	0,00	0	0	0	0	0	0	0	0
TOTALE	941,00	1.759.179	0	16.164	138.899	13.026	0	68.618	1.996.827



REGIONE AUTONOMA DELLA SARDEGNA

Tabella n. 13

Oneri per indennità e compensi accessori personale Enti/agenzie regionali (Importi in Euro)								Totale
Personale	Straordinario	Indennità di vacanza contrattuale	Posizione/Funzione	Retribuzione di risultato	Compensi oneri rischi e disagi	Altre spese accessorie ed indennità varie	Arretrati anni precedenti	
Dirigente		495	63.748	8.154			4.413	76.810
Liv. Retr. D4		1.106	12.720	3.309		1.190	2.592	20.918
Liv. Retr. D3		1.039	11.570	3.309		1.237	17.320	34.475
Liv. Retr. D2								
Liv. Retr. D1		1.108	26.210	7.840		3.092	4.342	42.591
Liv. Retr. C3		63		1.372		161	8.700	10.296
Liv. Retr. C2								
Liv. Retr. C1								
Liv. Retr. B4	6.756	6.050	13.050	44.767	6.732	45.870	88.174	211.399
Liv. Retr. B3	2.842	2.047	7.250	15.726	1.988	15.112	28.189	73.155
Liv. Retr. B2								
Liv. Retr. B1	3.952	2.449	2.200	13.364	7.855	22.054	13.750	65.624
Liv. Retr. A3								
Liv. Retr. A2								
TOTALE	13.550	14.357	136.748	97.841	16.575	88.716	167.481	535.268



REGIONE AUTONOMA DELLA SARDEGNA

Tabella n. 14

Altri oneriche concorrono a formare il costo del lavoro (Importi in Euro)	
Voci di spesa	Importo
Assegni per il nucleo familiare	12.123
Erogazione buoni pasto	29.642
Formazione del personale	4.322
Contratti do collaborazione coordinata e continuativa	14.094
Indennità di missione e trasferimento	5.754
Contributi a carico dell'Amministrazione su comp. fisse e accessorie	695.399
IRAP	130.707
TOTALE	892.041

**Dati riepilogativi del personale a tempo indeterminato e del costo complessivo sostenuto negli Enti/Agenzie regionali
Triennio 2008/2010**

PERSONALE				SPESE/COSTI ANNUI PER RETRIBUZIONI LORDE (in euro)							
Personale a tempo Indeterminato al 31.12	2008	2009	2010	Spese per retribuzioni lorde (Tabb. 12+13)	2008	2009	2010	di cui arretrati anni precedenti (Tabb. 12 +13)	2008	2009	2010
Dirigente	2	2	2	Dirigente	171.741	226.833	150.069	Dirigente	8.395	0	7.324
Categoria D	9	9	9	Categoria D	222.226	238.434	401.229	Categoria D	14.878	0	9.702
Categoria C	1	1	1	Categoria C	36.979	31.590	18.145	Categoria C	2.006	0	971
Categoria B	49	59	58	Categoria B	1.599.108	1.590.446	1.952.718	Categoria B	97.762	0	185.147
Categoria A	0	0	0	Categoria A	0	0	0	Categoria A	0	0	0
TOTALE	61	71	70	TOTALE	2.030.054	2.087.303	2.522.161	TOTALE	123.041	0	203.144
				Tabella 14	933.751	985.888	892.041				
				Totale costo annuo del lavoro (Tabb. 12+13+14)	2.963.805	3.073.191	3.414.202				



REGIONE AUTONOMA DELLA SARDEGNA

SEZIONE

COSTI DEL PERSONALE

ISRE

Tabelle estratte dal Conto Annuale 2010



REGIONE AUTONOMA DELLA SARDEGNA

Tabella n. 12

Oneri per competenze stipendiali (Importi in Euro)									
Qualifica	Mensilità	Stipendio	I.I.S.	R.I.A./Progr. Economica di Anzianità	Tredicesima mensilità	Arretrati per anni precedenti	Recuperi per ritardi assenze etc.	Arretrati anno corrente	Importo totale
Dirigente	24,00	68.863		9.816	11.557	3.490		394	94.120
Liv. Retr. D3	24,00	59.469		7.152	9.966	2.316	91	218	79.030
Liv. Retr. D2	24,00	52.809		7.308	8.850	2.040	81	191	71.117
Liv. Retr. D1	27,28	58.457			9.962	1.881	157	220	70.363
Liv. Retr. C3	12,00	25.189		3.266	4.221	984		93	33.753
Liv. Retr. C2	48,00	93.931		7.576	15.741	3.070	69	341	120.590
Liv. Retr. C1	12,00	22.579		1.534	3.748	1.141		84	29.086
Liv. Retr. B3	36,00	63.925		6.849	10.712	2.501		236	84.223
Liv. Retr. B2	168,00	271.827		1.891	45.825	55.789		8.481	383.813
Liv. Retr. A2	48,00	71.039			11.989	15.155		2.537	100.720
Liv. Retr. A1									
TOTALE	423,28	788.088	0	45.392	132.571	88.367	398	12.795	1.066.815



REGIONE AUTONOMA DELLA SARDEGNA

Tabella n. 13

Oneri per indennità e compensi accessori personale Enti/agenzie regionali (Importi in Euro)								Totale
Personale	Straordinario	Indennità di gabinetto	Posizione/Funzione	Ributizione di risultato	Compensi oneri rischi e disagi	Altre spese accessorie ed indennità varie	Arretrati anni precedenti	
Dirigente			79.540	76.251			4.413	160.204
Liv. Retr. D3	869		9.288	3.007	267	1.291	177	14.899
Liv. Retr. D2	934		9.288	2.921	182	1.291	177	14.793
Liv. Retr. D1			10.514	4.780	695	1.584	266	17.839
Liv. Retr. C3								
Liv. Retr. C2								
Liv. Retr. C1	275			1.393		646	89	2.403
Liv. Retr. B4								
Liv. Retr. B3	570			3.518	9	1.937	266	6.300
Liv. Retr. B2	13.695	8.502	630	15.409	940	9.038	1.240	49.454
Liv. Retr. B1								
Liv. Retr. A2	3.730			3.732	204	2.582	354	10.602
Liv. Retr. A1								
TOTALE	20.073	8.502	109.260	111.011	2.297	18.369	6.982	276.494



REGIONE AUTONOMA DELLA SARDEGNA

Tabella n. 14

Altri onerifiche concorrono a formare il costo del lavoro (Importi in Euro)	
Voci di spesa	Importo
Assegni per il nucleo familiare	11.876
Erogazione buoni pasto	17.019
Formazione del personale	3.224
Coperture assicurative	8.202
Contratti di collaborazione coordinata e continuativa	11.012
Incarichi libero professionali/studio/ricerca/consulenza	61.070
Altre spese	73.343
Contratti per resa servizi/adempimenti obbligatori per legge	292.149
Retribuzioni personale a tempo determinato	
Indennità di missione e trasferimento	21.509
Contributi a carico dell'Amministrazione su comp. fisse e accessorie	337.981
Quote annue accantonamento TFR o altra ind. fine servizio	114.688
Somme rimborsate alle Amm. per spese di personale	20.672
Rimborsi ricevuti dalle Amm. per il personale (a riduzione)	119.910
TOTALE	852.835

**Dati riepilogativi del personale a tempo indeterminato e del costo complessivo sostenuto negli Enti/Agenzie regionali
Triennio 2008/2010**

PERSONALE				SPESE/COSTI ANNUI PER RETRIBUZIONI LORDE (in euro)							
Personale a tempo Indeterminato al 31.12	2008	2009	2010	Spese per retribuzioni lorde (Tabb. 12+13)	2008	2009	2010	di cui arretrati anni precedenti (Tabb. 12 +13)	2008	2009	2010
Dirigente	2	2	2	Dirigente	202.438	171.873	254.324	Dirigente	29.584	0	7.903
Categoria D	8	7	7	Categoria D	312.152	317.365	268.041	Categoria D	11.602	0	6.857
Categoria C	5	6	6	Categoria C	138.872	187.514	185.832	Categoria C	5.434	0	5.284
Categoria B	17	17	17	Categoria B	425.162	469.566	523.790	Categoria B	20.634	0	59.796
Categoria A	4	4	4	Categoria A	73.360	92.385	111.322	Categoria A	4.121	128	15.509
TOTALE	36	36	36	TOTALE	1.151.984	1.238.703	1.343.309	TOTALE	71.375	128	95.349
				Tabella 14	636.080	784.509	852.835				
				Totale costo annuo del lavoro (Tabb. 12+13+14)	1.788.064	2.023.212	2.196.144				



REGIONE AUTONOMA DELLA SARDEGNA

SEZIONE

COSTI DEL PERSONALE

AGRIS

Tabelle estratte dal Conto Annuale 2010

Oneri per competenze stipendiali (Importi in Euro)									
Qualifica	Mensilità	Stipendio	I.I.S.	R.I.A./Progr. Economica di Anzianità	Tredicesima mensilità	Arretrati per anni precedenti	Recuperi per ritardi assenze etc.	Arretrati anno corrente	Importo totale
Dirigente	159,00	453.033		41.948	83.573	19.759	0	1.694	600.007
Liv. Retr. D4	38,07	99.402		11.502	18.712	5.259	116	416	135.175
Liv. Retr. D3	653,26	1.600.171		99.223	287.002	63.910	920	6.071	2.055.457
Liv. Retr. D2	260,44	556.492		27.293	116.109	124.504	498	6.213	830.113
Liv. Retr. D1	647,40	1.352.932		52.152	220.628	36.452	1.350	4.324	1.665.138
Liv. Retr. C3	401,32	835.613		53.451	150.128	32.982	255	3.156	1.075.075
Liv. Retr. C2	100,58	198.833		11.155	41.177	17.389	15	1.957	270.496
Liv. Retr. C1	494,78	920.635		33.592	155.896	27.772	752	3.351	1.140.494
Liv. Retr. B4	476,60	879.970		53.004	157.549	33.600	382	3.259	1.127.000
Liv. Retr. B3	382,00	668.574		36.546	119.585	32.725	0	2.754	860.184
Liv. Retr. B2	1.779,37	2.926.357		816	503.200	186.798	2.084	13.903	3.628.990
Liv. Retr. B1	593,84	935.040		163	149.266	26.729	62	3.310	1.114.446
Liv. Retr. A2	58,00	87.650			15.300	6.976	59	459	110.326
Liv. Retr. A1	2,00	2.803					0		2.803
TOTALE	6.046,66	11.517.505,00		420.845,00	2.018.125,00	614.855,00	6.493,00	50.867,00	14.615.704,00



REGIONE AUTONOMA DELLA SARDEGNA

Tabella n. 13

Oneri per indennità e compensi accessori personale Enti/agenzie regionali (Importi in Euro)							Totale
Personale	Straordinario	Indennità di vacanza contrattuale	Posizione/Funzione	Retribuzione di risultato	Altre spese accessorie ed indennità varie	Arretrati anni precedenti	
Dirigente		3.767	442.213	205.125	13.897	25.131	690.133
Liv. Retr. D4		838	45.854	15.161	3.114	2.001	66.968
Liv. Retr. D3	11.400	13.270	358.786	148.487	66.693	17.221	615.857
Liv. Retr. D2	11.530	3.762	60.274	45.530	30.573	2.322	153.991
Liv. Retr. D1	43.280	11.678	92.158	76.627	73.389	8.876	306.008
Liv. Retr. C3	52.756	6.904	7.200	59.502	53.576	6.232	186.170
Liv. Retr. C2	7.476	1.247	12.000	15.516	21.083	851	58.173
Liv. Retr. C1	32.340	7.831	6.690	57.993	64.198	7.542	176.594
Liv. Retr. B4	59.966	7.268	7.200	59.104	72.049	8.358	213.945
Liv. Retr. B3	64.519	5.487	3.600	46.931	89.444	10.590	220.571
Liv. Retr. B2	64.797	22.720	4.350	218.587	461.806	29.574	801.834
Liv. Retr. B1	64.554	8.104		57.048	138.287	13.942	281.935
Liv. Retr. A2	2.722	698		6.135	9.875	651	20.081
Liv. Retr. A1		45			205		250
TOTALE	415.340	93.619	1.040.325	1.011.746	1.098.189	133.291	3.792.510

Tabella n. 14

Altri onerifiche concorrono a formare il costo del lavoro (Importi in Euro)	
Voci di spesa	Importo
Assegni per il nucleo familiare	215.267
Erogazione buoni pasto	228.990
Formazione del personale	62.041
Coperture assicurative	4.696
Contratti di collaborazione coordinata e continuativa	200.983
Incarichi libero professionali/studio/ricerca/consulenza	201.579
Altre spese	90.970
Contratti per resa servizi/adempimenti obbligatori per legge	85.081
Retribuzioni personale a tempo determinato	476.907
Indennità di missione e trasferimento	238.669
Contributi a carico dell'Amministrazione su comp. fisse e accessorie	5.135.202
Quote annue accantonamento TFR o altra ind. fine servizio	564.534
IRAP	1.568.267
Somme rimborsate alle Amm. per spese di personale	195.524
Rimborsi ricevuti dalle Amm. per il personale (a riduzione)	287.741
TOTALE	8.980.969



Dati riepilogativi del personale a tempo indeterminato e del costo complessivo sostenuto negli Enti/Agenzie regionali Triennio 2008/2010											
PERSONALE				SPESE/COSTI ANNUI PER RETRIBUZIONI LORDE (in euro)							
Personale a tempo indeterminato al 31.12	2008	2009	2010	Spese per retribuzioni lorde (Tabb. 12+13)	2008	2009	2010	di cui arretrati anni precedenti (Tabb. 12 +13)	2008	2009	2010
Dirigente	14	14	12	Dirigente	1.238.572	1.517.762	1.290.140	Dirigente	67.410	0	44.890
Categoria D	115	136	136	Categoria D	4.606.062	5.325.474	5.828.707	Categoria D	167.495	17.979	260.545
Categoria C	64	84	83	Categoria C	2.083.954	2.696.271	2.907.002	Categoria C	87.468	36.609	92.768
Categoria B	248	270	270	Categoria B	6.624.186	7.789.955	8.248.905	Categoria B	292.748	254.752	342.316
Categoria A	6	5	5	Categoria A	136.501	123.559	133.460	Categoria A	5.804	5.138	7.627
TOTALE	447	509	506	TOTALE	14.689.275	17.453.021	18.408.214	TOTALE	620.925	314.478	748.146
				Tabella 14	7.331.842	8.276.477	8.980.969				
				Totale costo annuo del lavoro (Tabb. 12+13+14)	22.021.117	25.729.498	27.389.183				



REGIONE AUTONOMA DELLA SARDEGNA

SEZIONE

COSTI DEL PERSONALE

LAORE

Tabelle estratte dal Conto Annuale 2010



REGIONE AUTONOMA DELLA SARDEGNA

Tabella n. 12

Oneri per competenze stipendiali (Importi in Euro)									
Qualifica	Mensilità	Stipendio	I.I.S.	R.I.A./Progr. Economica di Anzianità	Tredicesima mensilità	Arretrati per anni precedenti	Recuperi per ritardi assenze etc.	Arretrati anno corrente	Importo totale
Dirigente	141,73	406.439		20.804	79.634	16.004	960		521.921
Liv. Retr. D4	132,00	347.688		46.075	66.062	12.534	118		472.241
Liv. Retr. D3	1.959,76	4.848.364		404.475	882.775	183.881	13.528		6.305.967
Liv. Retr. D2	12,00	26.352		1.491	4.673	1.020	0		33.536
Liv. Retr. D1	559,57	1.181.600		51.841	207.328	43.313	3.781		1.480.301
Liv. Retr. C3	2.446,50	5.126.035		292.364	911.694	199.793	19.787		6.510.099
Liv. Retr. C2	22,75	44.435		0	7.181	0	13		51.603
Liv. Retr. C1	340,84	640.098		24.235	111.529	23.488	1.346		798.004
Liv. Retr. B4	287,90	534.918		21.239	93.289	20.874	285		670.035
Liv. Retr. B3	441,33	782.043		28.131	136.236	30.086	5.572		970.924
Liv. Retr. B2	263,14	436.656		0	73.322	23.245	138		533.085
Liv. Retr. B1	79,00	125.262		4.549	21.701	4.477	329		155.660
Liv. Retr. A3	114,00	183.540		2.500	31.289	42.333	211		259.451
Liv. Retr. A2	270,44	410.797		469	69.650	36.170	1.461		515.625
TOTALE	7.070,96	15.094.227	0	898.173	2.696.363	637.218	47.529		19.278.452

Tabella n. 13

Oneri per Indennità e compensi accessori personale Enti/agenzie regionali (Importi In Euro)										Totale
Personale	Straordinario	Indennità di vacanza contrattuale	Indennità di gabinetto	Posizione/Funzione	Retribuzione di risultato	Compensi oneri rischi e disagi	Altre spese accessorie ed Indennità varie	Incentivi alla progettazione ex-legge Merloni	Arretrati anni precedenti	
Dirigente		2.150		371.536		17	74.171	419	110.670	556.813
Liv. Retr. D4	8.860	1.956		63.568	19.432	1.643	7.102	0	906	101.511
Liv. Retr. D3	72.272	27.271		460.028	298.733	28.842	135.981	322	14.132	1.010.310
Liv. Retr. D2	2.216	148		610	1.894	226	646	0	89	5.681
Liv. Retr. D1	22.348	6.667		110.828	83.641	5.213	33.139	4.481	3.923	263.573
Liv. Retr. C3	167.525	28.750	20.736	95.956	327.367	43.326	155.204	872	17.069	828.055
Liv. Retr. C2	1.778	318		610		152	3.101	0	0	5.641
Liv. Retr. C1	7.567	3.629	5.510	13.095	46.084	4.288	18.555	2.240	2.353	99.692
Liv. Retr. B4	17.482	2.990		10.695	35.223	4.118	21.174	0	2.102	90.794
Liv. Retr. B3	19.607	4.396		12.627	52.686	7.770	26.225	0	3.210	122.125
Liv. Retr. B2	16.598	2.360		9.327	31.648	4.565	14.015	872	1.779	78.804
Liv. Retr. B1	4.026	821		1.702	8.960	108	4.431	0	532	19.759
Liv. Retr. A3	1.589	588		2.415	12.072	598	5.240	0	842	22.756
Liv. Retr. A2	6.503	2.739		5.417	28.607	1.744	23.211	0	1.949	67.431
TOTALE	348.371	84.783	26.246	1.158.414	946.347	102.610	522.195	9.206	159.556	3.357.728



Altri onerici concorrono a formare il costo del lavoro (Importi in Euro)	
Voci di spesa	Importo
Assegni per il nucleo familiare	119.221
Erogazione buoni pasto	69.968
Formazione del personale	240.986
Coperture assicurative	
Contratti di collaborazione coordinata e continuativa	111.878
Incarichi libero professionali/studio/ricerca/consulenza	120.408
Altre spese	351.018
Contratti per resa servizi/adempimenti obbligatori per legge	77.005
Indennità di missione e trasferimento	851.935
Contributi a carico dell'Amministrazione su comp. fisse e accessorie	8.100.032
Quote annue accantonamento TFR o altra ind. fine servizio	3.096.003
IRAP	1.863.981
Somme rimborsate alle Amm. per spese di personale	78.507
Rimborsi ricevuti dalle Amm. per il personale (a riduzione)	351.178
TOTALE	14.729.764



**Dati riepilogativi del personale a tempo indeterminato e del costo complessivo sostenuto negli Enti/Agenzie regionali
Triennio 2008/2010**

PERSONALE				SPESE/COSTI ANNUI PER RETRIBUZIONI LORDE (in euro)							
Personale a tempo Indeterminato al 31.12	2008	2009	2010	Spese per retribuzioni lorde (Tabb. 12+13)	2008	2009	2010	di cui arretrati anni precedenti (Tabb. 12 +13)	2008	2009	2010
Dirigente	12	11	12	Dirigente	1.250.495	1.231.074	1.080.884	Dirigente	111.044	141.295	126.674
Categoria D	247	226	227	Categoria D	10.894.441	10.171.843	9.709.162	Categoria D	526.386	325.100	259.798
Categoria C	243	230	236	Categoria C	8.679.184	8.261.396	8.325.791	Categoria C	444.251	293.642	242.703
Categoria B	91	90	90	Categoria B	2.916.859	2.627.605	2.651.753	Categoria B	194.471	93.543	86.305
Categoria A	34	33	33	Categoria A	807.608	780.308	868.590	Categoria A	63.117	30.179	81.294
TOTALE	627	590	598	TOTALE	24.548.587	23.072.226	22.636.180	TOTALE	1.339.269	883.759	796.774
				Tabella 14	18.401.071	12.811.398	14.729.764				
				Totale costo annuo del lavoro (Tabb. 12+13+14)	42.949.658	35.883.624	37.365.944				



REGIONE AUTONOMA DELLA SARDEGNA

SEZIONE
COSTI DEL PERSONALE
ARGEA

Tabelle estratte dal Conto Annuale 2010



Oneri per competenze stipendiali (Importi in Euro)									
Qualifica	Mensilità	Stipendio	I.I.S.	R.I.A./Progr. Economica di Anzianità	Tredicesima mensilità	Arretrati per anni precedenti	Recuperi per ritardi assenze etc.	Arretrati anno corrente	Importo totale
Dirigente	142,00	407.093		26.259	62.952	46.679	10.615	9.394	541.762
Liv. Retr. D4	24,00	62.822		9.289	10.536	2.646		260	85.553
Liv. Retr. D3	1.863,95	4.611.596		526.087	767.943	175.950	3.958	19.245	6.096.863
Liv. Retr. D2	22,00	48.149		3.048	8.784	2.076	698	387	61.746
Liv. Retr. D1	514,91	1.079.908		78.061	180.438	39.538	416	4.251	1.381.780
Liv. Retr. C3	1.715,16	3.592.784		236.803	600.634	139.207	5.306	16.687	4.580.809
Liv. Retr. C2	36,00	69.614		3.352	11.044	3.064	23	261	87.312
Liv. Retr. C1	624,88	1.169.770		87.000	194.870	39.572	2.386	5.328	1.494.154
Liv. Retr. B4	279,12	515.441		45.413	86.429	16.059	609	1.849	664.582
Liv. Retr. B3	468,00	814.178		38.303	134.657	33.097	3.170	3.496	1.020.561
Liv. Retr. B2	518,41	855.135			161.528	103.478	337	8.741	1.128.545
Liv. Retr. B1	149,51	232.241		2.399	22.190	5.791	10	588	263.199
Liv. Retr. A3	199,00	322.526		12.193	63.994	62.724	35	5.062	466.464
Liv. Retr. A2	234,00	347.447		1.893	45.558	18.072	13	1.696	414.653
Liv. Retr. A1	8,00	11.212							11.212
TOTALE	6.798,94	14.139.916,00		1.070.100	2.351.557	687.953	27.576	77.245	18.299.195



REGIONE AUTONOMA DELLA SARDEGNA

Tabella n. 13

Oneri per indennità e compensi accessori personale Enti/agenzie regionali (Importi in Euro)								
Personale	Straordinario	Indennità di vacanza contrattuale	Posizione/Funzione	Retribuzione di risultato	Compensi oneri rischi e dsagi	Altre spese accessorie ed Indennità varie	Arretrati anni precedenti	Totale generale
Dirigente		3.324	374.155					377.479
Liv. Retr. D4		598	17.836			1.308		19.742
Liv. Retr. D3	68.317	43.691	399.899			254.388		766.295
Liv. Retr. D2		428				1.170		1.598
Liv. Retr. D1	22.182	10.286	92.963			29.101		154.532
Liv. Retr. C3	63.910	33.854				120.192		217.956
Liv. Retr. C2	425	656				2.010		3.091
Liv. Retr. C1	23.081	10.939				38.860		72.880
Liv. Retr. B4	9.234	4.875				24.103		38.212
Liv. Retr. B3	22.939	7.600				48.541		79.080
Liv. Retr. B2	17.082	7.436				36.365		60.883
Liv. Retr. B1	2.986	2.865				11.241		17.092
Liv. Retr. A3	4.085	2.641				11.363		18.089
Liv. Retr. A2	9.326	3.274				11.397		23.997
Liv. Retr. A1	166	180				410		756
TOTALE	243.733	132.647	884.853	0	0	590.449	0	1.851.682



Altri onerifiche concorrono a formare il costo del lavoro (Importi in Euro)	
Voci di spesa	Importo
Assegni per il nucleo familiare	139.149
Erogazione buoni pasto	451.795
Formazione del personale	155.786
Contratti di collaborazione coordinata e continuativa	
Incarichi libero professionali/studio/ricerca/consulenza	104.642
Altre spese	216.397
Contratti per resa servizi/adempimenti obbligatori per legge	10.000
Indennità di missione e trasferimento	379.298
Contributi a carico dell'Amministrazione su comp. fisse e accessorie	6.558.342
Quote annue accantonamento TFR o altra ind. fine servizio	734.865
IRAP	1.670.612
Somme rimborsate alle Amm. per spese di personale	310.963
Rimborsi ricevuti dalle Amm. per il personale (a riduzione)	488.996
TOTALE	10.242.853



Dati riepilogativi del personale a tempo indeterminato e del costo complessivo sostenuto negli Enti/Agenzie regionali Triennio 2008/2010											
PERSONALE				SPESE/COSTI ANNUI PER RETRIBUZIONI LORDE (in euro)							
Personale a tempo Indeterminato al 31.12	2008	2009	2010	Spese per retribuzioni lorde (Tabb. 12+13)	2008	2009	2010	di cui arretrati anni precedenti (Tabb. 12 +13)	2008	2009	2010
Dirigente	13	11	11	Dirigente	1.014.489	1.083.209	919.241	Dirigente	0	0	46.679
Categoria D	186	207	203	Categoria D	7.548.918	8.307.554	8.568.059	Categoria D	0	110.716	220.210
Categoria C	151	185	203	Categoria C	4.715.860	5.856.187	6.456.202	Categoria C	0	93.198	181.843
Categoria B	137	117	118	Categoria B	3.511.908	3.223.957	3.272.154	Categoria B	0	63.960	158.425
Categoria A	35	35	35	Categoria A	821.228	847.511	935.171	Categoria A	0	17.711	80.796
TOTALE	522	555	570	TOTALE	17.612.403	19.318.418	20.150.827	TOTALE	0	285.585	687.953
				Tabella 14	12.796.787	9.961.885	10.242.853				
				Totale costo annuo del lavoro (Tabb. 12+13+14)	30.409.190	29.280.303	30.393.680				



REGIONE AUTONOMA DELLA SARDEGNA

SEZIONE

COSTI DEL PERSONALE

SARDEGNA PROMOZIONE

Tabelle estratte dal Conto Annuale 2010



Oneri per competenze stipendiali (Importi in Euro)									
Qualifica	Mensilità	Stipendio	I.I.S.	R.I.A./Progr. Economica di Anzianità	Tredicesima mensilità	Arretrati per anni precedenti	Recuperi per ritardi assenze etc.	Arretrati anno corrente	Importo totale
Dirigente	12	34.203			5.735	1.155		121	41.214
Liv. Retr. D4									
Liv. Retr. D3	36	88.472		4.388	15.569	2.435		328	111.192
Liv. Retr. D2	10	21.960			4.392	1.972		264	28.588
Liv. Retr. D1	146	311.465		1.173	51.716	7.361		1.014	372.729
Liv. Retr. C3	12	24.983		629	4.295	719		93	30.719
Liv. Retr. C2									
Liv. Retr. C1	24	44.789		2.390	7.910	1.182		168	56.439
Liv. Retr. B4									
Liv. Retr. B3									
Liv. Retr. B2									
Liv. Retr. B1									
Liv. Retr. A2	11	16.781			3.038	1.382		69	21.270
Liv. Retr. A1	1	1.401							1.401
TOTALE	252	544.054	0	8.580	92.655	16.206	0	2.057	663.552



Oneri per indennità e compensi accessori personale Enti/agenzie regionali (Importi in Euro)								
Personale	Straordinario	Indennità di vacanza contrattuale	Posizione/Funzione	Retribuzione di risultato	Compensi oneri rischi e disagi	Arretrati anni precedenti	Altre spese accessorie ed Indennità varie	Totale
Dirigente		325	49.590				35.760	85.675
Liv. Retr. D4								
Liv. Retr. D3	41	841	18.576	5.319		263	1.937	26.977
Liv. Retr. D2		242	9.288	1.789		85	646	12.050
Liv. Retr. D1	19.226	2.629	11.358	19.856		873	7.747	61.689
Liv. Retr. C3	819	237	2.070	1.643		92	646	5.507
Liv. Retr. C2								
Liv. Retr. C1	2.646	425	2.070	3.287		167	1.291	9.886
Liv. Retr. B4								
Liv. Retr. B3								
Liv. Retr. B2								
Liv. Retr. B1								
Liv. Retr. A2	3.746	173		1.217		92	1.396	6.624
Liv. Retr. A1								
TOTALE	26.478	4.872	92.952	33.111	0	1.572	49.423	208.408



REGIONE AUTONOMA DELLA SARDEGNA

Tabella n. 14

Altri onerifiche concorrono a formare il costo del lavoro (Importi in Euro)	
Voci di spesa	Importo
Assegni per il nucleo familiare	960
Erogazione buoni pasto	12.267
Formazione del personale	4.770
Contratti di collaborazione coordinata e continuativa	85.678
Incarichi libero professionali/studio/ricerca/consulenza	36.396
Altre spese	
Contratti per resa servizi/adempimenti obbligatori per legge	9.933
Indennità di missione e trasferimento	9.958
Contributi a carico dell'Amministrazione su comp. fisse e accessorie	245.845
IRAP	81.515
Rimborsi ricevuti dalle Amm. per il personale (a riduzione)	
Cofinanziamenti ricevuti dalla U.E. e/o privati (a riduzione)	
TOTALE	487.322



Dati riepilogativi del personale a tempo indeterminato e del costo complessivo sostenuto negli Enti/Agenzie regionali Triennio 2008/2010											
PERSONALE				SPESE/COSTI ANNUI PER RETRIBUZIONI LORDE (in euro)							
Personale a tempo Indeterminato al 31.12	2008	2009	2010	Spese per retribuzioni lorde (Tabb. 12+13)	2008	2009	2010	di cui arretrati anni precedenti (Tabb. 12 +13)	2008	2009	2010
Dirigente	1	1	1	Dirigente	60.986	89.893	126.889	Dirigente	0	0	1.155
Categoria D	11	16	16	Categoria D	56.661	514.728	613.225	Categoria D	0	93	12.989
Categoria C	1	3	3	Categoria C	8.327	92.926	102.551	Categoria C	0	24	2.160
Categoria B	1	0	0	Categoria B	7.199	0	0	Categoria B	0	0	0
Categoria A	1	1	1	Categoria A	5.870	25.104	29.295	Categoria A	0	0	1.474
TOTALE	15	21	21	TOTALE	139.043	722.651	871.960	TOTALE	0	117	17.778
				Tabella 14	56.098	365.570	487.322				
				Totale costo annuo del lavoro (Tabb. 12+13+14)	195.141	1.088.221	1.359.282				



REGIONE AUTONOMA DELLA SARDEGNA

SEZIONE

COSTI DEL PERSONALE

CONSERVATORIA COSTE

Tabelle estratte dal Conto Annuale 2010



REGIONE AUTONOMA DELLA SARDEGNA

Tabella n. 12

Oneri per competenze stipendiali (Importi in Euro)									
Qualifica	Mensilità	Stipendio	I.I.S.	R.I.A./Progr. Economica di Anzianità	Tredicesima mensilità	Arretrati per anni precedenti	Recuperi per ritardi assenze etc.	Arretrati anno corrente	Importo totale
Dirigente	12,00	34.412		22.103	9.419				65.934
Liv. Retr. D4									0
Liv. Retr. D3									0
Liv. Retr. D2									0
Liv. Retr. D1	72,67	146.268		3.410	25.367	3.675	1.696	899	177.923
Liv. Retr. C3									0
Liv. Retr. C2	11,00	21.410		88	3.607		28	331	25.408
Liv. Retr. C1	11,00	20.176		3.164	3.657		30	79	27.046
Liv. Retr. B4									0
Liv. Retr. B3									0
Liv. Retr. B2									0
Liv. Retr. B1									0
Liv. Retr. A2									0
Liv. Retr. A1									0
TOTALE	106,67	222.266	0	28.765	42.050	3.675	1.754	1.309	296.311



REGIONE AUTONOMA DELLA SARDEGNA

Tabella n. 13

Oneri per indennità e compensi accessori personale Enti/agenzie regionali (Importi in Euro)							
Personale	Straordinario	Indennità di vacanza contrattuale	Posizione/Funzione	Retribuzione di risultato	Compensi oneri rischi e disagi	Altre spese accessorie ed indennità varie	Totale
Dirigente			41.866	19.891			61.757
Liv. Retr. D4							0
Liv. Retr. D3							0
Liv. Retr. D2							0
Liv. Retr. D1	1.892	1.169	18.576	6.964		15.365	43.966
Liv. Retr. C3							0
Liv. Retr. C2		149				585	734
Liv. Retr. C1		139				574	713
Liv. Retr. B4							0
Liv. Retr. B3							0
Liv. Retr. B2							0
Liv. Retr. B1							0
Liv. Retr. A2							0
Liv. Retr. A1							0
TOTALE	1.892	1.457	60.442	26.855	0	16.524	107.170



REGIONE AUTONOMA DELLA SARDEGNA

Tabella n. 14

Altri oneriche concorrono a formare il costo del lavoro (Importi in Euro)	
Voci di spesa	Importo
Erogazione buoni pasto	3.977
Formazione del personale	8.204
Contratti di collaborazione coordinata e continuativa	185.223
Incarichi libero professionali/studio/ricerca/consulenza	73.587
Altre spese	2.107
Contratti per resa servizi/adempimenti obbligatori per legge	25.302
Indennità di missione e trasferimento	24.434
Contributi a carico dell'Amministrazione su comp. fisse e accessorie	109.798
IRAP	31.349
Rimborsi ricevuti dalle Amm. per il personale (a riduzione)	1.417
Cofinanziamenti ricevuti dalla U.E. e/o privati (a riduzione)	60.000
TOTALE	402.564

**Dati riepilogativi del personale a tempo indeterminato e del costo complessivo sostenuto negli Enti/Agenzie regionali
Triennio 2008/2010**

PERSONALE				SPESE/COSTI ANNUI PER RETRIBUZIONI LORDE (in euro)							
Personale a tempo Indeterminato al 31.12	2008	2009	2010	Spese per retribuzioni lorde (Tabb. 12+13)	2008	2009	2010	di cui arretrati anni precedenti (Tabb. 12 +13)	2008	2009	2010
Dirigente	1	1	1	Dirigente	92.225	129.890	127.691	Dirigente	0	0	0
Categoria D	1	5	7	Categoria D	2.535	116.263	221.889	Categoria D	0	0	3.675
Categoria C			2	Categoria C			53.901	Categoria C	0	0	0
Categoria B				Categoria B				Categoria B			
Categoria A				Categoria A				Categoria A			
TOTALE	2	6	10	TOTALE	94.760	246.153	403.481	TOTALE	0	0	3.675
				Tabella 14	48.455	246.635	402.564				
				Totale costo annuo del lavoro (Tabb. 12+13+14)	143.215	492.788	806.045				



REGIONE AUTONOMA DELLA SARDEGNA

SEZIONE

COSTI DEL PERSONALE

AGENZIA DEL LAVORO

Tabelle estratte dal Conto Annuale 2010



Oneri per competenze stipendiali (Importi in Euro)									
Qualifica	Mensilità	Stipendio	I.I.S.	R.I.A./Progr. Economica di Anzianità	Tredicesima mensilità	Arretrati per anni precedenti	Recuperi per ritardi assenze etc.	Arretrati anno corrente	Importo totale
Dirigente	10,47	28.921			4.801				33.722
Liv. Retr. D4	12,00	31.411		4.795	7.633	1.231	101	116	45.085
Liv. Retr. D3	104,00	255.709		15.832	56.451	10.090	431	873	338.524
Liv. Retr. D2									
Liv. Retr. D1	407,78	855.542		13.586	183.746	31.225	2.130	2.927	1.084.896
Liv. Retr. C3	21,00	43.995		3.090	8.503				55.588
Liv. Retr. C2									
Liv. Retr. C1	166,94	312.427		6.948	65.828	10.593	310	995	396.481
Liv. Retr. B4	32,00	59.456		4.386	10.886		75		74.653
Liv. Retr. B3									
Liv. Retr. B2									
Liv. Retr. B1	24,00	37.801			7.984	1.490	125	141	47.291
Liv. Retr. A2									
Liv. Retr. A1	12,00	17.363			3.667	681	49	65	21.727
TOTALE	790,19	1.642.625	0	48.637	349.499	55.310	3.221	5.117	2.097.967



REGIONE AUTONOMA DELLA SARDEGNA

Tabella n. 13

Oneri per indennità e compensi accessori personale Enti/agenzie regionali (Importi In Euro)									Totale
Personale	Straordinario	Indennità di vacanza contrattuale	Indennità di gabinetto	Posizione/Funzione	Retribuzione di risultato	Compensi oneri rischi e disagi	Altre spese accessorie ed indennità varie	Arretrati anni precedenti	
Dirigente				39.734	13.697				53.431
Liv. Retr. D4	389	259			2.319		646	92	3.705
Liv. Retr. D3	3.544	2.093		56.828	25.455		7.557	709	96.186
Liv. Retr. D2									
Liv. Retr. D1	24.564	7.181		82.966	79.649		22.639	31.225	248.224
Liv. Retr. C3	4.163	330					4.733		9.226
Liv. Retr. C2									
Liv. Retr. C1	14.781	2.554	10.558	16.261	25.036		10.819	1.103	81.112
Liv. Retr. B4	576	446					2.748		3.770
Liv. Retr. B3	2.384			7.590	5.664				15.638
Liv. Retr. B2	8.446			1.500	16.324				26.270
Liv. Retr. B1	24.435	312		19.845	43.189		1.352	184	89.317
Liv. Retr. A2									
Liv. Retr. A1	12	143			1.514		646	92	2.407
TOTALE	83.294	13.318	10.558	224.724	212.847	0	51.140	33.405	629.286



REGIONE AUTONOMA DELLA SARDEGNA

Tabella n. 14

Altri oneri che concorrono a formare il costo del lavoro (Importi in Euro)	
Voci di spesa	Importo
Assegni per il nucleo familiare	8.736
Erogazione buoni pasto	85.006
Formazione del personale	31.404
Somme corrisposte ad agenzia di somministrazione (interinali)	6.861
Coperture assicurative	200
Contratti di collaborazione coordinata e continuativa	132.817
Incarichi libero professionali/studio/ricerca/consulenza	22.827
Altre spese	1.560
Contratti per resa servizi/adempimenti obbligatori per legge	462.300
Retribuzioni personale a tempo determinato	18.248
Indennità di missione e trasferimento	46.160
Contributi a carico dell'Amministrazione su comp. fisse e accessorie	777.007
IRAP	222.349
Oneri per i contratti di somministrazione (interinali)	38.258
Rimborsi ricevuti dalle Amm. per il personale (a riduzione)	60.554
Cofinanziamenti ricevuti dalla U.E. e/o privati (a riduzione)	430.853
TOTALE	1.362.326

**REGIONE AUTONOMA DELLA SARDEGNA**

Relazione annuale sullo stato ed i costi dell'organizzazione amministrativa regionale - anno 2010

Tabella n. 15

Dati riepilogativi del personale a tempo indeterminato e del costo complessivo sostenuto negli Enti/Agenzie regionali Triennio 2008/2010											
PERSONALE				SPESE/COSTI ANNUI PER RETRIBUZIONI LORDE (in euro)							
Personale a tempo Indeterminato al 31.12	2008	2009	2010	Spese per retribuzioni lorde (Tabb. 12+13)	2008	2009	2010	di cui arretrati anni precedenti (Tabb. 12 +13)	2008	2009	2010
Dirigente	1	0	1	Dirigente	29.076	21.184	87.153	Dirigente	0	0	0
Categoria D	26	42	45	Categoria D	1.096.442	1.530.780	1.816.620	Categoria D	37.803	0	74.572
Categoria C	3	12	18	Categoria C	107.251	372.439	542.407	Categoria C	4.216	0	11.696
Categoria B	2	2	6	Categoria B	213.130	240.601	256.939	Categoria B	3.414	0	1.674
Categoria A	1	1	1	Categoria A	22.774	24.197	24.134	Categoria A	934	0	773
Personale contrattista	1	0	0	Personale contrattista	117.440	108.547	0	Personale contrattista	0	0	0
TOTALE	34	57	71	TOTALE	1.586.113	2.297.748	2.727.253	TOTALE	46.367	0	88.715
				Tabella 14	2.227.668	1.555.295	1.362.326				
				Totale costo annuo del lavoro (Tabb. 12+13+14)	3.813.781	3.853.043	4.089.579				



REGIONE AUTONOMA DELLA SARDEGNA

SEZIONE

COSTI DEL PERSONALE

AREA

Tabelle estratte dal Conto Annuale 2010



REGIONE AUTONOMA DELLA SARDEGNA

Tabella n. 12

Oneri per competenze stipendiali (Importi in Euro)									
Qualifica	Mensilità	Stipendio	I.I.S.	R.I.A./Progr. Economica di Anzianità	Tredicesima mensilità	Arretrati per anni precedenti	Recuperi per ritardi assenze etc.	Arretrati anno corrente	Importo totale
Dirigente	234,00	686.114		10.664	47.890	62.073	972	17.366	823.135
Liv. Retr. D4	156,00	410.904		22.457	25.357	33.870	215	48.388	540.761
Liv. Retr. D3	429,00	1.016.826		69.021	79.513	132.260	498	149.531	1.446.653
Liv. Retr. D2	156,00	352.711		21.782	29.927	97.591	100	57.990	559.901
Liv. Retr. D1	598,00	1.221.469		5.968	95.443	69.557	554	65.509	1.457.392
Liv. Retr. C3	204,00	427.380		43.877	3.706	48.623	337	27.471	550.720
Liv. Retr. C2	60,00	117.180		1.572	10.522	39.948	78	7.015	176.159
Liv. Retr. C1	436,00	811.296		3.423	60.572	34.109	214	25.567	934.753
Liv. Retr. B4	12,00	22.296		10.372	2.012	993		1.928	37.601
Liv. Retr. B3	60,00	106.320		8.323	9.520	4.786		3.182	132.131
Liv. Retr. B2	52,00	85.019			6.665	18.210		3.144	113.038
Liv. Retr. B1	130,00	202.559			15.847	34.651		6.896	259.953
Liv. Retr. A2									0
Liv. Retr. A1									0
TOTALE	2.527,00	5.460.074,00	0,00	197.459,00	386.974,00	576.671,00	2.968,00	413.987,00	7.032.197



REGIONE AUTONOMA DELLA SARDEGNA

Tabella n. 13

Oneri per indennità e compensi accessori personale Enti/agenzie regionali (Importi in Euro)								Totale
Personale	Straordinario	Indennità di gabinetto	Posizione/Funzione	Retribuzione di risultato	Compensi oneri rischi e disagi	Altre spese accessorie ed indennità varie	Arretrati anni precedenti	
Dirigente				242.572		11.891		254.463
Liv. Retr. D4	253		9.474	47.337		7.486		64.550
Liv. Retr. D3			17.400	110.788		3.785		131.973
Liv. Retr. D2			8.750	42.823		9.733		61.306
Liv. Retr. D1	5.788		38.490	107.154		36.800		188.232
Liv. Retr. C3	555	13.570	40.277	51.381		12.154		117.937
Liv. Retr. C2			1.935	16.030		4.587		22.552
Liv. Retr. C1	1.692		12.680	64.008		24.310		102.690
Liv. Retr. B4			600	2.803		604		4.007
Liv. Retr. B3	968		600	13.304		3.109		17.981
Liv. Retr. B2	232		750	10.884		2.698		14.564
Liv. Retr. B1	1.725		1.950	21.358		492		25.525
Liv. Retr. A2								
Liv. Retr. A1								
TOTALE	11.213	13.570	132.906	730.442		117.649		1.005.780



REGIONE AUTONOMA DELLA SARDEGNA

Tabella n. 14

Altri oneriche concorrono a formare il costo del lavoro (Importi in Euro)	
Voci di spesa	Importo
Assegni per il nucleo familiare	25.227
Erogazione buoni pasto	126.908
Formazione del personale	31.950
Somme corrisposte ad agenzia di somministrazione (interinali)	18.362
Coperture assicurative	75.902
Incarichi libero professionali/studio/ricerca/consulenza	80.000
Altre spese	242.000
Retribuzioni personale a tempo determinato	18.053
Contributi a carico dell'Amministrazione su comp. fisse e accessorie	1.813.998
Quote annue accantonamento TFR o altra ind. fine servizio	503.356
Oneri per i contratti di somministrazione (interinali)	453.600
Rimborsi ricevuti dalle Amm. per il personale (a riduzione)	146.000
TOTALE	3.243.356

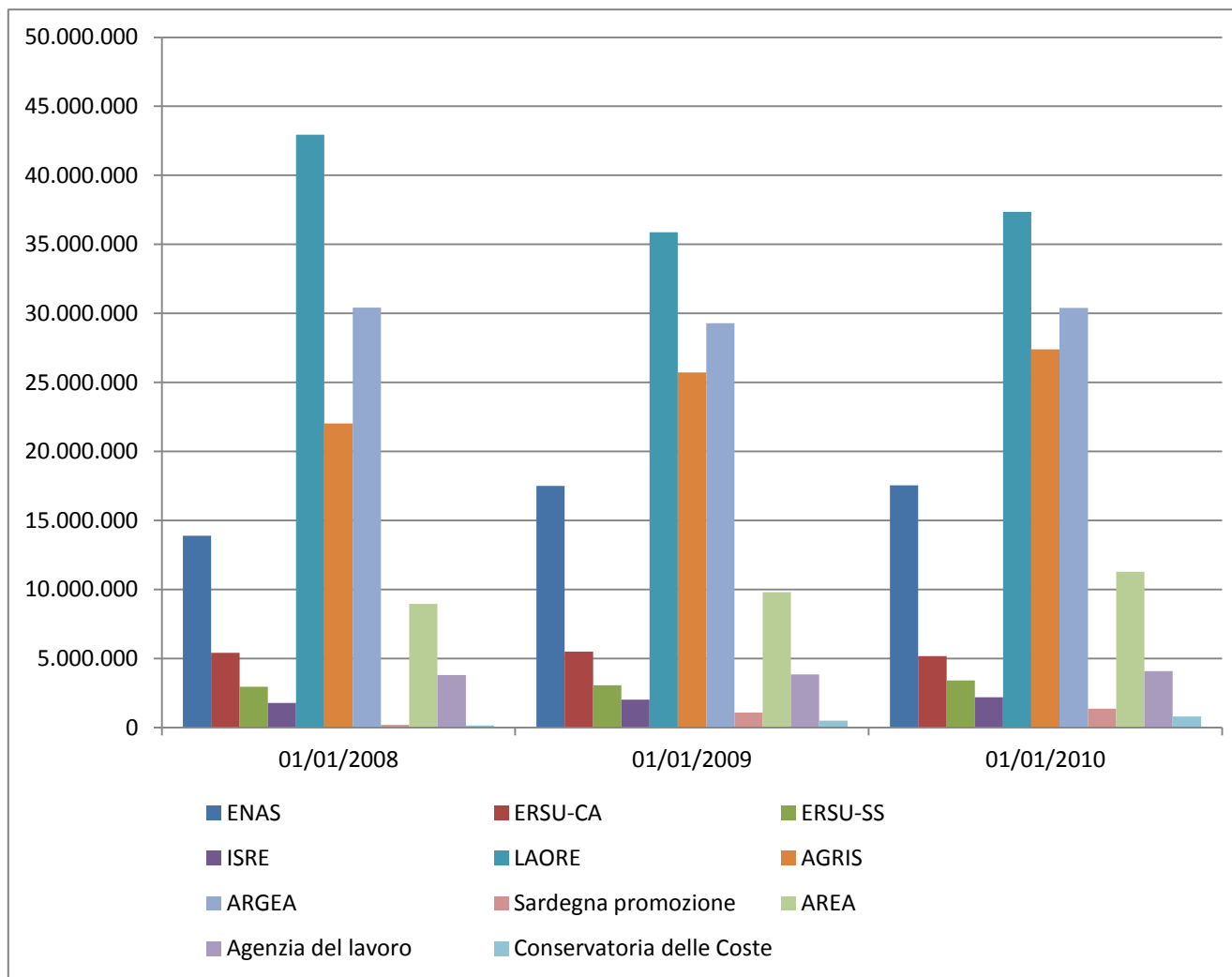


Dati riepilogativi del personale a tempo indeterminato e del costo complessivo sostenuto negli Enti/Agenzie regionali Triennio 2008/2010											
PERSONALE				SPESE/COSTI ANNUI PER RETRIBUZIONI LORDE (in euro)							
Personale a tempo Indeterminato al 31.12	2008	2009	2010	Spese per retribuzioni lorde (Tabb. 12+13)	2008	2009	2010	di cui arretrati anni precedenti (Tabb. 12 +13)	2008	2009	2010
Dirigente	10	18	18	Dirigente	1.054.879	823.371	1.077.598	Dirigente	33.912	0	62.073
Categoria D	56	90	91	Categoria D	2.812.866	3.379.083	4.450.768	Categoria D	93.512	0	333.278
Categoria C	35	46	52	Categoria C	1.284.010	1.653.350	1.904.811	Categoria C	46.451	0	122.680
Categoria B	21	16	17	Categoria B	633.591	456.941	604.980	Categoria B	25.347	0	58.640
Categoria A	4	3		Categoria A	100.781	47.545	0	Categoria A	4.562	0	0
Personale contrattista				Personale contrattista	0			Personale contrattista	0	0	0
TOTALE	126	173	178	TOTALE	5.886.127	6.360.290	8.038.157	TOTALE	203.784	0	576.671
				Tabella 14	3.067.672	3.437.828	3.243.356				
				Totale costo annuo del lavoro (Tabb. 12+13+14)	8.953.799	9.798.118	11.281.513				



REGIONE AUTONOMA DELLA SARDEGNA

Enti/Agenzie	Costo annuo del lavoro per retribuzioni lorde		
	31/12/2008	31/12/2009	31/12/2010
ENAS	13.888.543	17.505.222	17.542.406
ERSU-CA	5.413.804	5.495.419	5.180.284
ERSU-SS	2.963.805	3.073.191	3.414.202
ISRE	1.788.064	2.023.212	2.196.144
LAORE	42.949.658	35.883.624	37.365.944
AGRIS	22.021.117	25.729.498	27.389.183
ARGEA	30.409.190	29.280.303	30.393.680
Sardegna promozione	195.141	1.088.221	1.359.282
AREA	8.953.799	9.798.118	11.281.513
Agenzia del lavoro	3.813.781	3.853.043	4.089.579
Conservatoria delle Coste	143.215	492.788	806.045
Totale	132540117	134222639	141018262





REGIONE AUTONOMA DELLA SARDEGNA

SEZIONE
COSTI DEL PERSONALE
ENTE FORESTE

Tabelle estratte dal Conto Annuale 2010



REGIONE AUTONOMA DELLA SARDEGNA

Tabella n. 1

Personale a tempo indeterminato				
Qualifica	Dotazione	Tempo pieno	Part time inf. 50%	Part time sup. 50%
Dirigente	13	9		
Quadri	89	82	1	2
Impiegati	662	348		6
Operai		4.168	3	18
TOTALE	764	4.607	4	26



REGIONE AUTONOMA DELLA SARDEGNA

Tabella n. 2

Operai a tempo determinato			
Qualifica	Tempo pieno	Part time Inf. 50%	Part time sup. 50%
Operai uomini	1.478	0	0
Operai donne	371		
TOTALE	1.849	0	0



REGIONE AUTONOMA DELLA SARDEGNA

Tabella n. 3

Personale con Rapporto di lavoro flessibile in forze nel corso del 2010

Qualifica	Uomini	Donne	Totale	Numero mensilità lavorative	Compensi complessivamente corrisposti al netto degli oneri
CoCoCo	9	6	0	114	€. 209052,00

Tabella n. 4

Retribuzioni annue in euro per categoria									
Categoria	Retribuzioni complessive per categoria ⁽¹⁾			Retribuzioni, Indennità e assegni ⁽²⁾			Retribuzioni per competenze accessorie ⁽³⁾		
	2008	2009	2010	2008	2009	2010	2008	2009	2010
Dirigenti	492.508,56	627.911,57	722.794,11	460.400,03	600.763,37	680.757,36	32.108,53	27.148,20	42.036,75
Quadri e Impiegati	15.218.500,00	15.773.357,34	15.047.359,97	13.766.057,97	14.403.183,22	14.178.573,07	1.452.442,03	1.370.174,12	868.786,90
Operai	97.841.485,21	111.015.983,19	109.581.122,78	92.860.547,61	105.993.211,19	104.612.484,51	4.980.937,60	5.022.772,00	4.968.638,27
TOTALE	113.552.493,77	127.417.252,10	125.351.276,86	107.087.005,61	120.997.157,78	119.471.814,94	6.465.488,16	6.420.094,32	5.879.461,92

Retribuzioni medie pro-capite annue in euro per categoria									
Categoria	Retribuzioni complessive per categoria ⁽¹⁾			Retribuzioni, Indennità e assegni ⁽²⁾			Retribuzioni per competenze accessorie ⁽³⁾		
	2008	2009	2010	2008	2009	2010	2008	2009	2010
Dirigenti	75.771	69.768	76.084	70.831	66.751	71.659	4.940	3.016	4.425
Quadri e Impiegati	37.209	37.027	34.433	33.658	33.810	32.445	3.551	3.216	1.988
Operai	19.132	22.188	21.189	18.158	21.184	20.229	974	1.004	961
TOTALE	20.536	23.429	22.312	19.366	22.248	21.266	1.169	1.180	1.047